

CONTROLLA A VOCE **MyHOME_Up** CON GLI ASSISTENTI GOOGLE E AMAZON



funziona con
l'Assistente Google

WORKS WITH
alexa

É ora possibile controllare a voce l'impianto **MyHOME_Up** grazie all'integrazione con gli assistenti vocali **Google Home** e **Amazon Alexa**.

Oltre alle ricerche di informazioni per notizie, stato del meteo, orari ecc., gli assistenti vocali saranno un valido aiuto per gestire a voce le luci e le prese comandate oppure per attivare scenari creati dall'utente che predispongono per esempio, oltre a luci e tapparelle, anche la temperatura di casa, lo stato dell'antifurto o la diffusione della musica preferita tramite l'impianto NUVO.

Esempi di comandi vocali

«Ok Google, spegni tutte le luci»
«Alexa, accendi il ventilatore»



"Alexa, sono a casa".

Pronunciando questo comando si accendono alcune luci dell'ingresso, si alzano le tapparelle della zona giorno e si disattiva l'antifurto.



"OK Google, scenario cena".

Pronunciando questo comando si accendono alcune luci e si aprono alcune tapparelle in sala, si predispongono la temperatura ideale nella zona giorno e si diffonde la musica preferita.



REQUISITI PER IL CONTROLLO VOCALE DI **MyHOME_Up**



Affinchè tutti i dispositivi, la loro denominazione ed eventuali scenari pre-configurati possano essere riconosciuti dagli assistenti vocali, l'impianto dovrà essere configurato mediante l'APP **MyHOME_Up**.

BUS

Impianto
MyHOME_Up

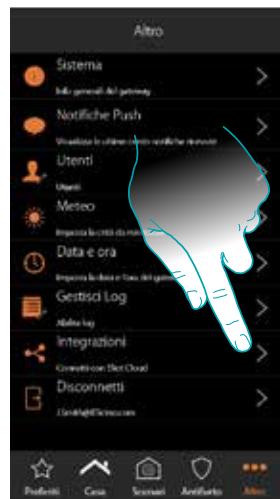
MYHOMESERVER1



Inoltre è necessario abilitare nell'App **MyHOME_Up** il controllo con dispositivi di terze parti dell'impianto **MyHOME_Up**.

1

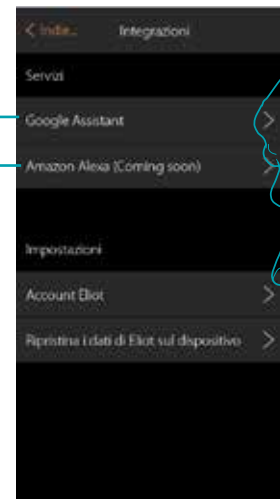
Accedere nella pagina specifica "Altro" e selezionare la voce "Integrazioni".



amazon alexa

2

Selezionare nella schermata successiva l'assistente vocale da utilizzare.

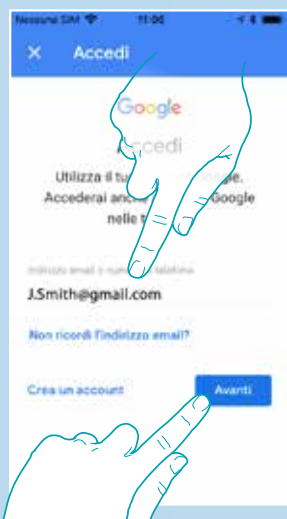


COME ASSOCIARE GLI ASSISTENTI VOCALI ALL'IMPIANTO **MyHOME_Up**

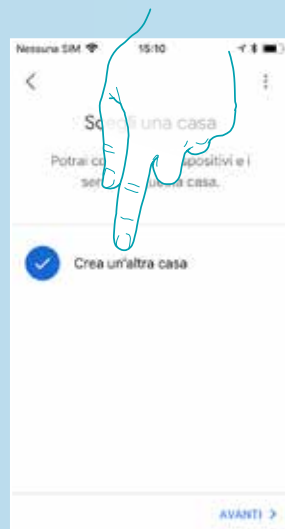
Si descrivono a titolo di esempio le fasi principali per associare l'impianto agli assistenti vocali Google Home.

La procedura completa, simile per gli assistenti Amazon, è riportata nel Manuale utente del gateway MYHOMESERVER1 disponibile nel sito professionisti.bticino.it - sezione Catalogo.

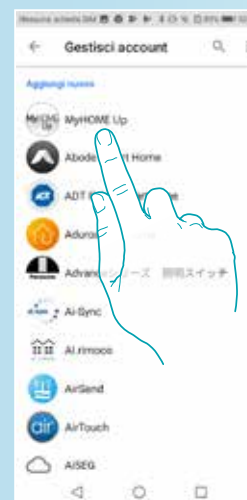
1 Inserimento delle credenziali dell'account Google nell'App Google Home.



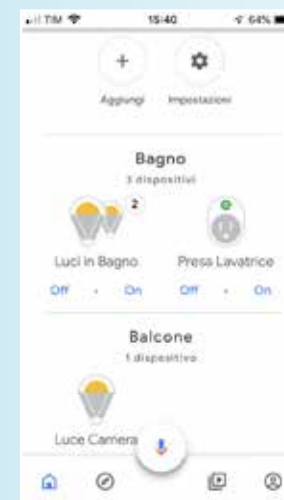
2 Creazione e denominazione della casa gestita da Google Home.



3 Associazione di Google Home al servizio MyHOME_Up da gestire.



Fine configurazione; Google Home visualizza tutti i dispositivi dell'impianto organizzati per ambiente di appartenenza.



Il controllo a voce di **MyHOME_Up** potrà essere eseguito in due modalità:



1 Utilizzando gli assistenti vocali Google (*)

2 Accedendo all'app Google Home ed utilizzando il microfono dello Smartphone.



Nota (*): per la configurazione e la messa in funzione degli assistenti vocali Google fare riferimento alla documentazione fornita con i dispositivi o disponibile nel sito web del produttore.