




FAI DA TE



CATALOGO
2026
2027



bticino

A brand of  legrand®

#ImprovingLives

CATALOGO FAI DA TE

bticino

2026 - 2027

BTICINO SI PRESENTA



Pag. 2
Azienda



Pag. 3
Storia dei
prodotti



Pag. 4
CRS
(responsabilità
ambientale)

INSTALLAZIONE VOLANTE

SPINE E
PRESE



Pag. 13
Spine Salvaspazio
Corner



Pag. 13
Spine Salvaspazio
Professional



Pag. 14
Spine e prese Standard
tedesco (Schuko)

ADATTATORI



Pag. 20
Standard



Pag. 21
Comfort



Pag. 22
Advanced:
B4, B3, Tris con
salvafulmine

MULTIPRESE



Pag. 27
Ultraslim



Pag. 28
SLIM



Pag. 29
POKER

PROLUNGHE E
AVVOLGICAVI



Pag. 35
Prolunghe
domestiche



Pag. 36
Prolunghe e
prodotti da giardino



Pag. 37
Prolunghe con
avvolgicavo per
interno ed esterno

PLACCHE E INTERRUTTORI

PREMIUM



Pag. 40
Living Now



Pag. 59
Livinglight

STANDARD



Pag. 82
MatixGO



Pag. 93
IdroGO



Pag. 100
Màtix

SERIE
PREMONTATE



Pag. 118
Kit premontato



Pag. 120
Oval

SCATOLE DA
INCASO
(503,...) E DA
CARTONGESSO



Pag. 123

SMARTHOME



Pag. 126
Caratteristiche
generali



Pag. 129
Starter kit



Pag. 131
Luci Smart

VIDEOCITOFONIA

GAMMA
EASYKIT 2 FILI



Pag. 147
Easykit Wifi



Pag. 150
Easykit Plus



Pag. 153
Easykit Essential

GAMMA CLASSE
100X 2 FILI
GAMMA AUDIO
ANALOGICA



Pag. 161
Gamma Classe
100X



Pag. 164
Gamma audio
analogica



Pag. 165
Suonerie carillon

CENTRALINO E INTERRUTTORI MODULARI

INTERRUTTORI
MODULARI



Pag. 171
Interruttori
magnetormici



Pag. 171
Interruttori
differenziali
(Salvavita)



Pag. 172
Interruttori
magnetotermici
differenziali (Salvavita)

CENTRALINI



Pag. 178
Space:
centralino da
incasso



Pag. 179
Habita:
centralino da
incasso



Pag. 180
Wall: centralino
da parete IP40

ACCESSORI DI COLLEGAMENTO



Pag. 182
Portalampada



Pag. 184
Fascette



Pag. 185
Nastri isolanti

RISPARMIO ENERGETICO E RICARICA ELETTRICA



Pag. 188
Ricarica elettrica:
GUPACC



Pag. 189
Ricarica elettrica:
colonnine



Pag. 190
Sensori

MATERIALI DI ALLESTIMENTO, COMUNICAZIONE E DIDATTICA



Pag. 192
Espositori
da terra e da
banco



Pag. 193
Materiali didattici,
promozionali e
format B



Pag. 194
Documentazione e
materiale informativo



Pag. 7
L'importanza
del packaging



Pag. 9
Supporto al
cliente



Pag. 15
Prese
volanti



Pag. 16
Spine e prese in
Caucciù IP44 per
esterno



Pag. 31
SLOT
3/6/9



Pag. 33
Multipresa
da scrivania



Pag. 33
Desktop
NEW



Pag. 34
KEOR Multiplug,
KEOR SP



Pag. 107
Idrobox



Pag. 113
Magic



Pag. 133
Tapparelle
Smart



Pag. 134
Misura e
gestione
energia Smart



Pag. 137
Termoregolazione:
Smarter2



Pag. 138
Videocitofonia:
Easykit Wifi



Pag. 139
Videocitofonia:
Classe 100X Wifi



Pag. 172
Riarmo
automatico
STOP&GP



Pag. 174
Scaricatore di
sovratensione



Pag. 180
Idroboard: centralino
da parete IP40 da
esterno IP65

INDICE

| Codice GD | Descrizione | Ean Code | Imb | Pag. |
|-----------|--|---------------|-----|------|
| 25602 | idrobox magic/matix - coperchio IP55 2P | 8012199380452 | 10 | 109 |
| 25603 | idrobox magic/matix - coperchio IP55 3P | 8012199380483 | 5 | 109 |
| 26603 | Idrobox - cover universale IP44 3P | 8005543513729 | 15 | 37 |
| 150725 | torrette - raccordo orizzontale torretta | 8005543736302 | 6 | 96 |
| 150726 | torrette - raccordo verticale torretta | 8005543736326 | 10 | 96 |
| 310914 | EASYKIT Wifi wN 2F mono/bi fam. DIN | 8005543740811 | 1 | 138 |
| 317913 | EASYKIT ESSENTIAL 2f mono/bi fami 7" Plug-in | 8005543710784 | 1 | 138 |
| 317914 | EASYKIT ESSENTIAL 2f mono/bi fami 7" DIN | 8005543710807 | 1 | 154 |
| 318913 | EASYKIT PLUS 2 fili mono/bi fam. PLUG-IN | 8005543732168 | 1 | 150 |
| 318914 | EASYKIT PLUS 2 fili mono/bi fam. DIN | 8005543732182 | 1 | 151 |
| 331860 | estens posto esterno 2F mono/bi fam. | 8005543533376 | 1 | 138 |
| 333253 | Monitor 7" aggiuntivo ESSENTIAL Plug-in | 8005543710821 | 1 | 153 |
| 333254 | Monitor 7" aggiuntivo ESSENTIAL DIN | 8005543710845 | 1 | 154 |
| 334202 | Sprint - citofono | 8012199232331 | 1 | 164 |
| 334253 | Monitor 7" aggiunt. EASYKIT PLUS Plug-in | 8005543732205 | 1 | 150 |
| 334254 | Monitor 7" aggiunt. EASYKIT PLUS DIN | 8005543732229 | 1 | 148 |
| 334262 | Citofono Audio Sprint universale | 8005543487754 | 1 | 164 |
| 335253 | Monitor 7" aggiunt. EASYKIT WIFI Plug-in | 8005543740798 | 1 | 138 |
| 335254 | Monitor 7" aggiunt. EASYKIT WIFI DIN | 8005543740835 | 1 | 138 |
| 344652 | Video Classe 100V16B vivavoce | 8005543630839 | 1 | 161 |
| 344682 | Video Classe 100X16E Connesso | 8005543631591 | 1 | 139 |
| 363211 | Kit audio Sprint - new SM monofamiliare | 8012199527017 | 1 | 164 |
| 363221 | Kit audio Sprint - new SM bifamiliare | 8012199527024 | 1 | 164 |
| 364231 | Kit audio Classe100A16M mono-fam.+ L3000 HS | 8005543631089 | 4 | 163 |
| 364612 | Kit video Classe100 V16E mono-fam. + L3000 | 8005543631102 | 1 | 162 |
| 364613 | Kit video Classe100 V16B mono-fam. + L2000 | 8005543631119 | 1 | 163 |
| 364614 | Kit video Classe100 X16E mono-fam. + L3000 | 8005543631607 | 1 | 162 |
| 391441 | Telecamera compatta LED/IR - DIY | 8005543676264 | 1 | 138 |
| 150710W | torrette - supporto MatixGO 4m bianco | 8005543736340 | 9 | 96 |
| 24603L | idrobox Livinglight - coperchio IP55 3P | 8012199416083 | 10 | 109 |
| 24603N | idrobox Livinglight - coperchio IP55 3P | 8012199416113 | 10 | 109 |
| 2528/40 | kit - prolunga 2P+T 5m sp 16A/presa st tede | 8012199829050 | 6 | 35 |
| 2528B | kit - prolunga 5m 2p+T sp.16A/pr.10/16A bia | 8012199808604 | 10 | 35 |
| 2528N | kit - prolunga 5m 2p+T sp.16A/pr.10/16A nera | 8012199808611 | 10 | 35 |
| 2536B | kit - prolunga 3m 2p+T sp./pr.10A bianca | 8012199808628 | 10 | 35 |
| 2536N | kit - prolunga 3m 2p+T sp./pr.10A nera | 8012199808635 | 10 | 35 |
| 2537B | kit - prolunga 5m 2p+T sp./pr.10A bianca | 8012199808642 | 10 | 35 |
| 2537N | kit - prolunga 5m 2p+T sp./pr.10A nera | 8012199808659 | 10 | 35 |
| 25603B | idrobox matix- coperchio IP55 3P bianco | 8012199992341 | 10 | 109 |
| 26108L | idrobox - pulsante targa IP55 antracite | 8012199845708 | 1 | 61 |
| 26108N | idrobox - pulsante targa IP55 bianco | 8012199845715 | 1 | 61 |
| 26108T | idrobox - pulsante targa IP55 tech | 8012199845722 | 1 | 61 |
| 3584C | L.NOW - Micro-module connesso | 8005543616420 | 1 | 132 |
| 3630USD | Ultraslim-Multipresa 10A bianco | 8005543721636 | 10 | 27 |
| 3631USD | Ultraslim-Multipresa 10/16A bianco | 8005543721650 | 10 | 27 |
| 3631USDB | Ultraslim-Multipresa 10/16A int. Safe bia | 8005543721674 | 10 | 27 |
| 3631USGB | Ultraslim-Multipresa 10/16A int. Safe gri | 8005543721698 | 10 | 27 |
| 3632DB | prl BTRE 3m sp.10A,2 pr.bip+P30+int auto b | 8005543529072 | 10 | 36 |
| 3632GB | prl BTRE 3m sp.10A,2 pr.bip+P30+int auto g | 8005543529096 | 10 | 36 |
| 3633DB | prol BTRE 3m sp 16A,2 pr 10/16+1 P30+int bi | 8005543404102 | 10 | 36 |
| 3633GB | prol BTRE 3m sp 16A,2 pr 10/16+1 P30+int gr | 8005543404126 | 10 | 36 |
| 3635DB | prol BTRE 5m sp 16A,2 pr 10/16+1 P30+int bi | 8005543404140 | 10 | 36 |
| 3635GB | prol BTRE 5m sp 16A,2 pr 10/16+1 P30+int gr | 8005543404164 | 10 | 36 |
| 3636DB | Multipresa SLIM - 6 prese 10/16A interruttore SAFE bianco | 8005543691458 | 12 | 28 |
| 3636DBF | Multipresa SLIM - 6 prese 10/16A interruttore SAFE + salvafulmine bianco | 8005543691472 | 12 | 28 |

| Codice GD | Descrizione | Ean Code | Imb | Pag. |
|-----------|--|---------------|-----|------|
| 3636DBU | Multipresa SLIM - 4 prese 10/16A-2 USB-interruttore SAFE bianco | 8005543691496 | 12 | 28 |
| 3636GB | Multipresa SLIM - 6 prese 10/16A interruttore SAFE grigio | 8005543691519 | 12 | 28 |
| 3636GBF | Multipresa SLIM - 6 prese 10/16A interruttore SAFE + salvafulmine grigio | 8005543725863 | 12 | 28 |
| 3636GBU | Multipresa SLIM - 4 prese 10/16A-2 USB-interruttore SAFE grigio | 8005543691533 | 12 | 28 |
| 3659D | Multipresa SLIM - 6 prese 10/16A senza cavo bianco | 8005543697207 | 12 | 28 |
| 3659G | Multipresa SLIM - 6 prese 10/16A senza cavo grigio | 8005543697221 | 12 | 28 |
| 3682D | Multipresa POKER-5 prese P40, senza cavo bianco | 8005543697894 | 10 | 30 |
| 3682G | Multipresa POKER-5 prese P40, senza cavo grigio | 8005543697245 | 10 | 30 |
| 3684DB | Multipresa POKER-4 prese P40, interruttore bianco | 8005543697269 | 12 | 29 |
| 3684DBF | Multipresa POKER-4 prese P40, interruttore, salvafulmine, bianco | 8005543697283 | 12 | 29 |
| 3684DBU | Multipresa POKER - 4 prese P40 + 2USB tipo A-C, interruttore bianco | 8005543697306 | 12 | 30 |
| 3684GB | Multipresa POKER-4 prese P40, interruttore grigio | 8005543697320 | 12 | 29 |
| 3684GBF | Multipresa POKER-4 prese P40, interruttore, salvafulmine, bianco | 8005543725887 | 12 | 29 |
| 3684GBU | Multipresa POKER - 4 prese P40 + 2USB tipo A-C, interruttore grigio | 8005543697375 | 12 | 30 |
| 3685D | Multipresa POKER-5 prese P40 Bianco | 8005543697399 | 12 | 29 |
| 3685G | Multipresa POKER-5 prese P40 Grigio | 8005543697344 | 12 | 29 |
| 3693DB | multip - SLOT3 2+1 prese,sp.16A+int bianca | 8005543486245 | 10 | 31 |
| 3693GB | multip - SLOT3 2+1 prese,sp.16A+int grigia | 8005543486269 | 10 | 31 |
| 3695DB | MULTIP SLOT6 4+2 PR BIP,SP.10A+INT AUTO BI | 8005543529034 | 12 | 31 |
| 3695GB | MULTIP SLOT6 4+2 PR BIP,SP.10A+INT AUTO GR | 8005543529058 | 12 | 31 |
| 3696DB5 | MULTIPRESA SLOT6 , 6 PRESE,SPINA 16A+INT,CAVO5M BIANCO | 8005543732533 | 10 | 31 |
| 3699DB | MULTIP - SLOT9 6+3 PRESE,SP.16A+INT BIANCA | 8005543485392 | 10 | 32 |
| 3699DBF | MULTIP - SLOT6 6+3 PRESE,SP.16A+INT/SFUL BIANCA | 8005543485415 | 10 | 32 |
| 3699GB | MULTIP - SLOT9 6+3 PRESE,SP.16A+INT GRIGIA | 8005543485439 | 10 | 32 |
| 3699GBF | MULTIP - SLOT6 6+3 PRESE,SP.16A+INT/SFUL GR | 8005543725900 | 10 | 32 |
| 38100X25D | FASCETTA NATURALE 100X2,5 100 PEZZI | 8005543770443 | 40 | 184 |
| 38100X25G | FASCETTA NERA 100X2,5 100 PEZZI | 8005543770627 | 40 | 184 |
| 38100X25V | FASCETTA VERDE 100X2,5 100 PEZZI | 8005543770801 | 40 | 184 |
| 38160X25D | FASCETTA NATURALE 160X2,5 100 pezzi | 8005543770474 | 35 | 184 |
| 38160X25G | FASCETTA NERA 160X2,5 100 pezzi | 8005543770658 | 35 | 184 |
| 38200X35D | FASCETTA NATURALE 200X3,5 100 pezzi | 8005543770504 | 60 | 184 |
| 38200X35G | FASCETTA NERA 200X3,5 100 pezzi | 8005543770689 | 60 | 184 |
| 38200X35V | FASCETTA VERDE 200X3,5 100 pezzi | 8005543770832 | 30 | 184 |
| 38280X35D | FASCETTA NATURALE 280X3,5 100 pezzi | 8005543770535 | 30 | 184 |
| 38280X35G | FASCETTA NERA 280X3,5 100 pezzi | 8005543770719 | 30 | 184 |
| 38360X45D | FASCETTA NATURALE 360X4,5 100 pezzi | 8005543770566 | 20 | 184 |
| 38360X45G | FASCETTA NERA 360X4,5 100 pezzi | 8005543770740 | 20 | 184 |
| 38500X75D | FASCETTA NATURALE 500X7,5 25 pezzi | 8005543770597 | 20 | 184 |
| 38500X75G | FASCETTA NERA 500X7,5 25 pezzi | 8005543770771 | 20 | 184 |
| 393014D | Kit Campanello Senza Fili Bianco Comfort | 8005543621332 | 5 | 165 |
| 393014G | Kit Campanello Senza Fili Antracite Comfort | 8005543621356 | 5 | 165 |
| 393015D | Kit Campanello Senza Fili Bianco Advanced | 8005543621394 | 5 | 165 |
| 393016D | Kit Campanello Plug In Bianco Comfort | 8005543621370 | 5 | 165 |
| 393017D | Pulsante Aggiuntivo Senza Fili Bianco Per Kit Advanced | 8005543621479 | 5 | 165 |
| 393018D | PULSANTE AGGIUNTIVO SENZA FILI BIANCO PER KIT COMFORT | 8005543621455 | 5 | 165 |
| 393019D | RILEVATORE IR PER KIT CAMPANELLI SENZA FILI | 8005543627020 | 5 | 165 |
| 4027C | L.NOW - MICROMODULE CONNESSO PER TAPPARELLA | 8005543674697 | 1 | 133 |

| Codice GD | Descrizione | Ean Code | Imb | Pag. |
|-----------|--|---------------|-----|------|
| 4380NB | BATTERIA PER TORCIA LED ESTRAIBILE 2 MOD | 800554355255 | 1 | 65 |
| 4411C | L.NOW - RELE DIMMER CONNESSO | 8005543726136 | 1 | 132 |
| 500/1/R | magic - placca 1P scatola tonda resina | 8012199498560 | 10 | 116 |
| 500/1/X | magic - placca 1P scatola tonda oxidal | 8012199491295 | 10 | 116 |
| 500/2/R | magic - placca 2P scatola tonda resina | 8012199498577 | 10 | 116 |
| 500/2/X | magic - placca 2P scatola tonda oxidal | 8012199491318 | 10 | 116 |
| 502BI | scatola superficiale universale 2P bianca | 8005543464496 | 5 | 69 |
| 503/0/R/F | FP MAGIC - PLACCA 3P CIECA RESINA | 8012199768090 | 10 | 116 |
| 503/0/X/F | FP MAGIC - PLACCA 3P CIECA OXIDAL | 8012199768106 | 1 | 116 |
| 503/1/R/F | FP MAGIC - PLACCA 1P RESINA | 8012199768038 | 1 | 116 |
| 503/1/X/F | FP MAGIC - PLACCA 1P OXIDAL | 8012199768045 | 1 | 116 |
| 503/2/R/F | FP MAGIC - PLACCA 2P RESINA | 8012199768052 | 1 | 116 |
| 503/2/X/F | FP MAGIC - PLACCA 2P OXIDAL | 8012199768069 | 1 | 116 |
| 503/23A/R | magic - placca 2P centrati resina | 8012199642192 | 10 | 116 |
| 503/23A/X | magic - placca 2P centrati oxidal | 8012199495880 | 10 | 116 |
| 503/3/R/F | FP magic - placca 3p resina | 8012199768076 | 1 | 116 |
| 503/3/X/F | FP magic - placca 3p oxidal | 8012199768083 | 1 | 116 |
| 503BI | scatola superficiale universale 3P bianca | 8005543464519 | 1 | 124 |
| 503EC | scatole - coperchio per scatola 503E | 8012199302317 | 50 | 124 |
| 504/4/R | magic - placca 4P resina | 8012199498683 | 5 | 116 |
| 504/4/X | magic - placca 4P oxidal | 8012199491356 | 5 | 116 |
| 504BI | scatola superficiale universale 4P bianca | 8005543464533 | 10 | 69 |
| 504EC | scatole - coperchio per scatola 504E | 8012199792583 | 30 | 124 |
| 504S | magic - supporto 4P | 8012199496528 | 50 | 115 |
| 506E | scatole - da incasso quadrata a 6 posti | 8012199051451 | 50 | 123 |
| 506L | scatole - da incasso a 7/6 posti in linea | 8012199108506 | 48 | 67 |
| 5202D | Magic - Presa TV diretta 1M | 8005543574744 | 5 | 114 |
| 5202P14 | Magic - Presa TV passante 14dB 1M | 8005543574805 | 5 | 114 |
| 5974AT5 | btnet - magic RJ45 UTP cat5E | 8012199002729 | 10 | 114 |
| A5780N | Matix - Torcia Led estraibile 2 mod | 8005543540060 | 1 | 103 |
| A5781 | Matix - Lampada Led da incasso 1 mod | 8005543606926 | 1 | 103 |
| AM4003C | MATIX - Deviatore connesso | 8005543678749 | 1 | 131 |
| AM4027C | MATIX - Comando tapparella connesso | 8005543678756 | 1 | 133 |
| AM4191A | MATIX - Caricatore USB tipo A 1m bianco | 8005543699157 | 1 | 101 |
| AM4191AA | MATIX - Caricatore USB tipo A+A 1m bianco | 8005543699164 | 1 | 101 |
| AM4191AC | MATIX - Caricatore USB tipo A+C 1m bianco | 8005543699171 | 1 | 101 |
| AM4191CC | MATIX - Caricatore USB tipo C+C 1m bianco | 8005543699188 | 1 | 101 |
| AM4192C | MATIX - Caricatore USB tipo C 1m bianco | 8005543699195 | 1 | 101 |
| AM4411C | MATIX - Interruttore dimmer | 8005543678763 | 1 | 131 |
| AM4418 | Matix - dimmer universale 3filii 1M bianco | 8005543741696 | 1 | 103 |
| AM4510C | MATIX - Gateway + Entra&Esci | 8005543678770 | 1 | 135 |
| AM4531C | MATIX - Modulo per presa connesso | 8005543678787 | 1 | 134 |
| AM4802BAV | matix - placca 2p avorio | 8012199941813 | 10 | 106 |
| AM4802BBN | matix - placca 2p bianco | 8012199941837 | 10 | 106 |
| AM4802BCD | matix - placca 2p corda | 8012199941851 | 10 | 106 |
| AM4802BCN | matix - placca 2p cenere | 8012199941875 | 10 | 106 |
| AM4802CAB | matix - placca 2p colors ambra | 8012199939063 | 10 | 106 |
| AM4802CAR | matix - placca 2p colors turchese | 8012199939131 | 10 | 106 |
| AM4802CAV | matix - placca 2p colors avorio | 8012199939018 | 10 | 106 |
| AM4802CBN | matix - placca 2p colors ghiaccio | 8012199938936 | 10 | 106 |
| AM4802CBU | matix - placca 2p colors cobalto | 8012199939155 | 10 | 106 |
| AM4802CRD | matix - placca 2p colors corallo | 8012199939049 | 10 | 106 |
| AM4802CVC | matix - placca 2p colors te verde | 8012199939087 | 10 | 106 |
| AM4802CVS | matix - placca 2p colors smeraldo | 8012199939100 | 10 | 106 |
| AM4802GCR | matix - placca 2p cromo lucido | 8012199941974 | 1 | 106 |
| AM4802GOR | matix - placca 2p oro lucido | 8012199941981 | 1 | 106 |
| AM4802GOS | matix - placca 2p oro satinato | 8012199942001 | 1 | 106 |

| Codice GD | Descrizione | Ean Code | Imb | Pag. |
|-----------|-----------------------------------|---------------|-----|------|
| AM4802MGL | matix - placca 2p gold | 8012199941899 | 10 | 106 |
| AM4802MIR | matix - placca 2p iron | 8012199941912 | 10 | 106 |
| AM4802MSL | matix - placca 2p silver | 8012199941936 | 10 | 106 |
| AM4802MTA | matix - placca 2p titanium | 8012199941950 | 10 | 106 |
| AM4802TBC | matix - placca 2p bianco calce | 8012199942018 | 10 | 106 |
| AM4802TBM | matix - placca 2p blu mercurio | 8012199942070 | 10 | 106 |
| AM4802TGG | matix - placca 2p marrone caffe | 8012199942056 | 10 | 106 |
| AM4802TRT | matix - placca 2p rosso terra | 8012199942032 | 10 | 106 |
| AM4803BAV | matix - placca 3p avorio | 8012199935454 | 25 | 106 |
| AM4803BBN | matix - placca 3p bianco | 8012199935485 | 25 | 106 |
| AM4803BCD | matix - placca 3p corda | 8012199935508 | 10 | 106 |
| AM4803BCN | matix - placca 3p cenere | 8012199935522 | 10 | 106 |
| AM4803CAB | matix - placca 3p colors ambra | 8012199934860 | 10 | 106 |
| AM4803CAR | matix - placca 3p colors turchese | 8012199934884 | 10 | 106 |
| AM4803CAV | matix - placca 3p colors avorio | 8012199934907 | 10 | 106 |
| AM4803CBN | matix - placca 3p colors ghiaccio | 8012199934921 | 10 | 106 |
| AM4803CBU | matix - placca 3p colors cobalto | 8012199934945 | 10 | 106 |
| AM4803CRD | matix - placca 3p colors corallo | 8012199934969 | 10 | 106 |
| AM4803CVC | matix - placca 3p colors te verde | 8012199934983 | 10 | 106 |
| AM4803CVS | matix - placca 3p colors smeraldo | 8012199935003 | 10 | 106 |
| AM4803GCR | matix - placca 3p cromo lucido | 8012199935546 | 5 | 106 |
| AM4803GOR | matix - placca 3p oro lucido | 8012199935584 | 5 | 106 |
| AM4803GOS | matix - placca 3p oro satinato | 8012199935621 | 5 | 106 |
| AM4803MGL | matix - placca 3p gold | 8012199935645 | 10 | 106 |
| AM4803MIR | matix - placca 3p iron | 8012199935669 | 10 | 106 |
| AM4803MSL | matix - placca 3p silver | 8012199935683 | 10 | 106 |
| AM4803MTA | matix - placca 3p titanium | 8012199935706 | 10 | 106 |
| AM4803TBC | matix - placca 3p bianco calce | 8012199935720 | 10 | 106 |
| AM4803TBM | MATIX - PLACCA 3P BLU MERCURIO | 8012199935805 | 10 | 106 |
| AM4803TGG | MATIX - PLACCA 3P MARRONE CAFFE | 8012199935782 | 10 | 106 |
| AM4803TRT | MATIX - PLACCA 3P ROSSO TERRA | 8012199935744 | 10 | 106 |
| AM4804BAV | MATIX - PLACCA 4P AVORIO | 8012199937953 | 10 | 106 |
| AM4804BBN | matix - placca 4p bianco | 8012199937977 | 10 | 106 |
| AM4804BCD | matix - placca 4p corda | 8012199937991 | 5 | 106 |
| AM4804BCN | matix - placca 4p cenere | 8012199938011 | 5 | 106 |
| AM4804CAB | matix - placca 4p colors ambra | 8012199937274 | 5 | 106 |
| AM4804CAR | matix - placca 4p colors turchese | 8012199937335 | 5 | 106 |
| AM4804CAV | matix - placca 4p colors avorio | 8012199937236 | 5 | 106 |
| AM4804CBN | matix - placca 4p colors ghiaccio | 8012199937212 | 5 | 106 |
| AM4804CBU | matix - placca 4p colors cobalto | 8012199937359 | 5 | 106 |
| AM4804CRD | matix - placca 4p colors corallo | 8012199937250 | 5 | 106 |
| AM4804CVC | matix - placca 4p colors te verde | 8012199937298 | 5 | 106 |
| AM4804CVS | matix - placca 4p colors smeraldo | 8012199937311 | 5 | 106 |
| AM4804GCR | matix - placca 4p cromo lucido | 8012199938202 | 1 | 106 |
| AM4804GOR | matix - placca 4p oro lucido | 8012199938219 | 1 | 106 |
| AM4804GOS | matix - placca 4p oro satinato | 8012199938233 | 1 | 106 |
| AM4804MGL | matix - placca 4p gold | 8012199938035 | 5 | 106 |
| AM4804MIR | matix - placca 4p iron | 8012199938059 | 5 | 106 |
| AM4804MSL | matix - placca 4p silver | 8012199938073 | 5 | 106 |
| AM4804MTA | matix - placca 4p titanium | 8012199938097 | 5 | 106 |
| AM4804TBC | matix - placca 4p bianco calce | 8012199938110 | 5 | 106 |
| AM4804TBM | matix - placca 4p blu mercurio | 8012199938172 | 5 | 106 |
| AM4804TGG | matix - placca 4p marrone caffe | 8012199938158 | 5 | 106 |
| AM4804TRT | matix - placca 4p rosso terra | 8012199938134 | 5 | 106 |
| AM4806BAV | matix - placca 6p avorio | 8012199940908 | 5 | 106 |
| AM4806BBN | matix - placca 6p bianco | 8012199940922 | 5 | 106 |
| AM4806BCD | matix - placca 6p corda | 8012199940946 | 5 | 106 |

INDICE

| Codice GD | Descrizione | Ean Code | Imb | Pag. |
|--------------|---|----------------|-----|------|
| AM4806BCN | matix - placca 6p cenere | 8012199940960 | 5 | 106 |
| AM4806CAB | matix - placca 6p colors ambra | 8012199939247 | 5 | 106 |
| AM4806CAR | matix - placca 6p colors turchese | 8012199939308 | 5 | 106 |
| AM4806CAV | matix - placca 6p colors avorio | 8012199939209 | 5 | 106 |
| AM4806CBN | matix - placca 6p colors ghiaccio | 8012199939186 | 5 | 106 |
| AM4806CBU | matix - placca 6p colors cobalto | 8012199939322 | 5 | 106 |
| AM4806CRD | matix - placca 6p colors corallo | 8012199939223 | 5 | 106 |
| AM4806CVC | matix - placca 6p colors te verde | 8012199939261 | 5 | 106 |
| AM4806CVS | matix - placca 6p colors smeraldo | 8012199939285 | 5 | 106 |
| AM4806GCR | matix - placca 6p cromo lucido | 8012199941066 | 1 | 106 |
| AM4806GOR | matix - placca 6p oro lucido | 8012199941073 | 1 | 106 |
| AM4806GOS | matix - placca 6p oro satinato | 8012199941097 | 1 | 106 |
| AM4806MGL | matix - placca 6p gold | 8012199940984 | 5 | 106 |
| AM4806MIR | matix - placca 6p iron | 8012199941004 | 5 | 106 |
| AM4806MSL | matix - placca 6p silver | 8012199941028 | 5 | 106 |
| AM4806MTA | matix - placca 6p titanium | 8012199941042 | 5 | 106 |
| AM4806TBC | matix - placca 6p bianco calce | 8012199941103 | 5 | 106 |
| AM4806TBM | matix - placca 6p blu mercurio | 8012199941189 | 5 | 106 |
| AM4806TGG | matix - placca 6p marrone caffè | 8012199941141 | 5 | 106 |
| AM4806TRT | matix - placca 6p rosso terra | 8012199941127 | 5 | 106 |
| AM4819BAV | matix - placca 2p centrati avorio | 8012199946887 | 10 | 106 |
| AM4819BBN | matix - placca 2p centrati bianco | 8012199946986 | 10 | 106 |
| AM4819BCD | matix - placca 2p centrati corda | 8012199947006 | 10 | 106 |
| AM4819BCN | matix - placca 2p centrati cenere | 8012199947020 | 10 | 106 |
| AM4819GCR | matix - placca 2p centrati cromo lucido | 8012199947044 | 5 | 106 |
| AM4819GOR | matix - placca 2p centrati oro lucido | 8012199947167 | 5 | 106 |
| AM4819GOS | matix - placca 2p centrati oro satinato | 8012199947204 | 5 | 106 |
| AM4819MGL | matix - placca 2p centrati gold | 8012199947068 | 10 | 106 |
| AM4819MIR | matix - placca 2p centrati iron | 8012199947105 | 10 | 106 |
| AM4819MSL | matix - placca 2p centrati silver | 8012199947129 | 5 | 106 |
| AM4819MTA | matix - placca 2p centrati titanium | 8012199947143 | 10 | 106 |
| AM4819TBC | matix - placca 2p centrati bianco calce | 8012199947228 | 5 | 106 |
| AM4819TBM | matix - placca 2p centrati blu mercurio | 8012199947280 | 5 | 106 |
| AM4819TGG | matix - placca 2p centrati marrone caffè | 8012199947266 | 5 | 106 |
| AM4819TRT | matix - placca 2p centrati rosso terra | 8012199947242 | 5 | 106 |
| AM5006 | matix - pulsante 1P NO a tirante | 8012199663753 | 3 | 100 |
| AM5202D | Matix - Presa TV diretta 1M bianco | 8005543575147 | 5 | 102 |
| AM5202F | Matix - Presa SAT coassiale tipo-F 1M bian | 8005543575123 | 5 | 102 |
| AM5202P10 | Matix - Presa TV terminale 10dB 1M bianco | 8005543575109 | 5 | 102 |
| AM5202P14 | Matix - Presa TV passante 14dB 1M bianco | 8005543575086 | 5 | 102 |
| AM5214D | Matix - Presa TV-SAT diretta demix 1M bian | 8005543578179 | 5 | 102 |
| AM5440A16USB | Matix - presa ita P40+USB 18W tipoC bianc | 8005543781098 | 1 | 101 |
| AM5751N | matix - interruttore IR passivi | 8005543615386 | 1 | 100 |
| AM5958/11N | matix - connettore RJ11 K10 | 8012199664286 | 10 | 102 |
| AM5962C5E | btnet - matix RJ45 110IDC UTP cat5E | 8005543407417 | 10 | 101 |
| BMSA1104 | Switch sensor da parete PIR IP42 | 8005543556870 | 2 | 190 |
| BMSA1105 | Switch sensor da parete PIR IP55 | 8005543556917 | 2 | 190 |
| BMSA1204 | Switch sensor da soffitto PIR | 8005543556931 | 1 | 190 |
| BMSA1205 | Switch Sensor da soffitto superficiale PIR | 80055435569405 | 2 | 190 |
| E315KC | LINEA HABITA kit adatt vecc scat 6-8-12 mod | 8005543652435 | 2 | 179 |
| E315P12 | LINEA HABITA centralino incasso 12 DIN fume | 8005543646694 | 2 | 179 |
| E315P24 | LINEA HABITA centralino incasso 24 DIN fume | 8005543646717 | 1 | 179 |
| E315P8 | LINEA HABITA -centralino incasso 8 DIN fume | 8005543646731 | 4 | 179 |
| E315PS6 | LINEA HABITA centralino incasso 6 DIN fume | 8005543646762 | 4 | 179 |
| ESP168 | Esp pavimento componib da 1/4 vasche 59 x 39 x 90 | 8005543779811 | 1 | 192 |
| ESP169 | Esp pavimento componib da 2/6 scomparti 59 x 39 x 127,5 | 8005543779828 | 1 | 192 |

| Codice GD | Descrizione | Ean Code | Imb | Pag. |
|------------|---|---------------|-----|------|
| ESP172 | kit - scatola espositiva sfuso 38x33xh18cm | 8005543795309 | 1 | 192 |
| ESP174 | Esp 20 ganci da pavimento 43x30x122 | 8005543779842 | 1 | 192 |
| F107N36D3 | Idroboard - centralino 12x3 moduli IP65 | 8012199968902 | 1 | 180 |
| F107N4D | Idroboard - centralino 4 moduli IP65 | 8012199968810 | 1 | 180 |
| F107N6D | Idroboard - centralino 6 moduli IP65 | 8012199968834 | 6 | 180 |
| F107N8D | Idroboard - centralino 8 moduli IP65 | 8012199968858 | 1 | 180 |
| F10AP2 | btdin - limitatore sovrat autop 2P In10KA | 8005543492802 | 1 | 174 |
| F10APS | btdin - cartuccia ricambio per F10AP2 | 8005543492819 | 1 | 174 |
| F115/2D | btdin - base + calotta resina 2 DIN | 8012199228228 | 30 | 180 |
| F115/4D | btdin - base + calotta resina 4 DIN | 8012199228198 | 15 | 180 |
| F115/6D | btdin - base + calotta resina 6 DIN | 8012199228167 | 10 | 180 |
| F115/8D | btdin - base + calotta resina 8 DIN | 8012199437668 | 6 | 180 |
| F305PT12 | centralino da parete IP40 12 moduli | 8005543556023 | 3 | 180 |
| F305PT24 | centralino da parete IP40 24 moduli | 8005543556047 | 2 | 180 |
| F305PT8 | centralino da parete IP40 8 moduli | 8005543556009 | 4 | 180 |
| F315SC8 | Linea SPACE - scatola incasso 8mod cartgess | 8005543540640 | 4 | 179 |
| F80GC | btdin - modulo gestione carichi prioritari | 8005543461174 | 1 | 173 |
| F80SG | btdin - Salvavita STOP GO | 8005543479315 | 1 | 172 |
| F90S8 | btdin - trasf per campanelli 230-12 8VA | 8012199970820 | 1 | 174 |
| FC80CC | Contatt DIN connesso WITH NETATMO | 8005543647837 | 1 | 134 |
| FC80GCS | Modulo Gestione carichi conn with Netatmo | 8005543676288 | 1 | 134 |
| FC80GT | Gateway DIN WITH NETATMO | 8005543647875 | 1 | 135 |
| FC80RC | Rele DIN connesso WITH NETATMO | 8005543647844 | 1 | 132 |
| GC723A25 | BTDIN-RS - DIFF.PURO A 2P 25A 30MA | 8005543814956 | 1 | 172 |
| GC723A40 | BTDIN-RS - DIFF.PURO A 2P 40A 30MA | 8005543814970 | 1 | 172 |
| GC723AC25 | btdin - differenziale puro AC 2P 25A 30mA? | 8005543532478 | 1 | 172 |
| GC723AC40 | btdin - differenziale puro AC 2P 40A 30mA? | 8005543566138 | 1 | 172 |
| GC723F25 | btdin - differ puro F 2P 25A 30mA | 8005543608784 | 1 | 172 |
| GC723F40 | btdin - differ puro F 2P 40A 30mA | 8005543608791 | 1 | 172 |
| GC8813A10 | BTDIN-RS - MAGN DIFF A 1P+N 10A 4,5KA 30MA | 8005543814833 | 1 | 171 |
| GC8813A16 | BTDIN-RS - MAGN DIFF A 1P+N 16A 4,5KA 30MA | 8005543814857 | 1 | 171 |
| GC8813A25 | BTDIN-RS - MAGN DIFF A 1P+N 25A 4,5KA 30MA | 8005543814895 | 1 | 171 |
| GC8813A32 | BTDIN-RS - MAGN DIFF A 1P+N 32A 4,5KA 30MA | 8005543814918 | 1 | 171 |
| GC8813A6 | BTDIN-RS - MAGN DIFF A 1P+N 6A 4,5KA 30MA | 8005543814932 | 1 | 171 |
| GC8813AC10 | btdin45 - mag. diff AC 1P+N 30mA 10A 4500A | 8005543532485 | 3 | 171 |
| GC8813AC16 | btdin45 - mag. diff AC 1P+N 30mA 16A 4500A | 8005543532492 | 3 | 171 |
| GC8813AC20 | btdin-RS - mag. diff AC 1P+N 30mA 20A 4500 | 8005543532508 | 3 | 171 |
| GC8813AC25 | btdin45 - mag. diff AC 1P+N 30mA 25A 4500A | 8005543532515 | 3 | 171 |
| GC8813AC32 | btdin45 - mag. diff AC 1P+N 30mA 32A 4500A | 8005543532522 | 3 | 171 |
| GC8813AC6 | btdin45 - mag. diff AC 1P+N 30mA 6A 4500A | 8005543566152 | 1 | 171 |
| GC8813F10 | btdin45 - magn dif F 1P+N 10A 4500A 30mA | 8005543608890 | 1 | 171 |
| GC8813F16 | btdin45 - magn dif F 1P+N 16A 4500A 30mA | 8005543608906 | 1 | 171 |
| GC8813F25 | btdin45 - magn dif F 1P+N 25A 4500A 30mA | 8005543608913 | 1 | 171 |
| GUPACC | btdin - Kit green up access | 8005543535677 | 1 | 188 |
| J4380 | MatixGO - torcia estraibile | 8005543719640 | 1 | 89 |
| J4381 | MatixGO - lampada emergenza 1m | 8005543718162 | 1 | 89 |
| J4703AR | Accessorio 3M anti rimozione | 8005543743355 | 10 | 90 |
| J4707 | MatixGO - supporto 7m | 8005543720493 | 10 | 90 |
| JA4802EA | MatixGO - placca 2P aluminum | 8005543720844 | 10 | 92 |
| JA4802EM | MatixGO - placca 2P carrara | 8005543720868 | 10 | 92 |
| JA4802EN | MatixGO - placca 2P black nickel | 8005543720882 | 10 | 92 |
| JA4802ES | MatixGO - placca 2P steel | 8005543720905 | 10 | 92 |
| JA4802JAB | MatixGO - placca 2P antibatterica | 8005543723159 | 10 | 92 |
| JA4802JG | MatixGO - placca 2P grey | 8005543720943 | 10 | 92 |
| JA4802JW | MatixGO - placca 2P white | 8005543720967 | 10 | 92 |
| JA4802TA | MatixGO - placca 2P agave | 8005543721360 | 10 | 92 |
| JA4802TB | MatixGO - placca 2P blue | 8005543721445 | 10 | 92 |

| Codice GD | Descrizione | Ean Code | Imb | Pag. |
|-----------|-----------------------------------|---------------|-----|------|
| JA4802TD | MatixGO - placca 2P tortora | 8005543721483 | 10 | 92 |
| JA4802TI | MatixGO - placca 2P ivory | 8005543721506 | 10 | 92 |
| JA4802TR | MatixGO - placca 2P ritual | 8005543721520 | 10 | 92 |
| JA4802TS | MatixGO - placca 2P sand | 8005543721537 | 10 | 92 |
| JA4803BB | MatixGO - placca 3P bio | 8005543735480 | 10 | 92 |
| JA4803EA | MatixGO - placca 3P aluminum | 8005543721551 | 10 | 92 |
| JA4803EM | MatixGO - placca 3P carrara | 8005543721575 | 10 | 92 |
| JA4803EN | MatixGO - placca 3P black nickel | 8005543721599 | 10 | 92 |
| JA4803ES | MatixGO - placca 3P steel | 8005543721612 | 10 | 92 |
| JA4803JAB | MatixGO - placca 3P antibacterial | 8005543723173 | 10 | 92 |
| JA4803JG | MatixGO - placca 3P grey | 8005543721711 | 10 | 92 |
| JA4803JW | MatixGO - placca 3P white | 8005543721735 | 10 | 92 |
| JA4803TA | MatixGO - placca 3P agave | 8005543723111 | 10 | 92 |
| JA4803TB | MatixGO - placca 3P blue | 8005543721759 | 10 | 92 |
| JA4803TD | MatixGO - placca 3P tortora | 8005543721773 | 10 | 92 |
| JA4803TI | MatixGO - placca 3P ivory | 8005543723074 | 10 | 92 |
| JA4803TR | MatixGO - placca 3P ritual | 8005543723098 | 10 | 92 |
| JA4803TS | MatixGO - placca 3P sand | 8005543723050 | 10 | 92 |
| JA4804BB | MatixGO - placca 4P bio | 8005543740446 | 5 | 92 |
| JA4804EA | MatixGO - placca 4P aluminum | 8005543721827 | 10 | 92 |
| JA4804EM | MatixGO - placca 4P carrara | 8005543721841 | 10 | 92 |
| JA4804EN | MatixGO - placca 4P black nickel | 8005543721865 | 10 | 92 |
| JA4804ES | MatixGO - placca 4P steel | 8005543721889 | 10 | 92 |
| JA4804JAB | MatixGO - placca 4P antibacterial | 8005543723197 | 10 | 92 |
| JA4804JG | MatixGO - placca 4P grey | 8005543721926 | 10 | 92 |
| JA4804JW | MatixGO - placca 4P white | 8005543721940 | 10 | 92 |
| JA4804TA | MatixGO - placca 4P agave | 8005543721964 | 10 | 92 |
| JA4804TB | MatixGO - placca 4P blue | 8005543721988 | 10 | 92 |
| JA4804TD | MatixGO - placca 4P tortora | 8005543722022 | 10 | 92 |
| JA4804TI | MatixGO - placca 4P ivory | 8005543722046 | 10 | 92 |
| JA4804TR | MatixGO - placca 4P ritual | 8005543723029 | 10 | 92 |
| JA4804TS | MatixGO - placca 4P sand | 8005543722060 | 10 | 92 |
| JA4807BB | MatixGO - coverplate 7P bio | 8005543740460 | 6 | 92 |
| JA4807EA | MatixGO - placca 7P aluminum | 8005543722084 | 10 | 92 |
| JA4807EM | MatixGO - placca 7P carrara | 8005543722107 | 10 | 92 |
| JA4807EN | MatixGO - placca 7P black nickel | 8005543722145 | 10 | 92 |
| JA4807ES | MatixGO - placca 7P steel | 8005543722169 | 10 | 92 |
| JA4807JG | MatixGO - placca 7P grey | 8005543722374 | 10 | 92 |
| JA4807JW | MatixGO - placca 7P white | 8005543722398 | 10 | 92 |
| JA4807TA | MatixGO - placca 7P agave | 8005543722411 | 10 | 92 |
| JA4807TB | MatixGO - placca 7P blue | 8005543722435 | 10 | 92 |
| JA4807TD | MatixGO - placca 7P tortora | 8005543722459 | 10 | 92 |
| JA4807TI | MatixGO - placca 7P ivory | 8005543722985 | 10 | 92 |
| JA4807TR | MatixGO - placca 7P ritual | 8005543722473 | 10 | 92 |
| JA4807TS | MatixGO - placca 7P sand | 8005543722497 | 10 | 92 |
| JA4819BB | MatixGO - placca 2P bio | 8005543740484 | 10 | 92 |
| JA4819EA | MatixGO - placca 2P aluminum | 8005543722510 | 10 | 92 |
| JA4819EM | MatixGO - placca 2P carrara | 8005543722534 | 10 | 92 |
| JA4819EN | MatixGO - placca 2P black nickel | 8005543722558 | 10 | 92 |
| JA4819ES | MatixGO - placca 2P steel | 8005543722572 | 10 | 92 |
| JA4819JG | MatixGO - placca 2P grey | 8005543722961 | 10 | 92 |
| JA4819JW | MatixGO - placca 2P white | 8005543722619 | 10 | 92 |
| JA4819TA | MatixGO - placca 2P agave | 8005543722947 | 10 | 92 |
| JA4819TB | MatixGO - placca 2P blue | 8005543722633 | 10 | 92 |
| JA4819TD | MatixGO - placca 2P tortora | 8005543722909 | 10 | 92 |
| JA4819TI | MatixGO - placca 2P ivory | 8005543722657 | 10 | 92 |
| JA4819TR | MatixGO - placca 2P ritual | 8005543720721 | 10 | 92 |

| Codice GD | Descrizione | Ean Code | Imb | Pag. |
|--------------|---|---------------|-----|------|
| JA4819TS | MatixGO - placca 2P sand | 8005543720707 | 10 | 92 |
| JG4003C | MatixGO - deviatore connesso grigio | 8005543715314 | 1 | 131 |
| JG4012 | MatixGO - int 2P 16AX chiave grigio | 8005543716069 | 1 | 84 |
| JG4027C | MatixGO - comando tapparella connesso grig | 8005543715574 | 1 | 133 |
| JG4033 | MatixGO - pulsante tirante 10A 1m grig | 8005543723395 | 1 | 84 |
| JG4140A16USB | MatixGo - presa ita P40+USB 18W tipoC grig | 8005543763070 | 1 | 86 |
| JG4191A | MatixGO - caricatore usb A 1m grig | 8005543715017 | 1 | 87 |
| JG4191AA | MatixGO - caricatore usb AA 1m grig | 8005543715024 | 1 | 87 |
| JG4191AC | MatixGO - caricatore usb AC 1m grig | 8005543715031 | 1 | 87 |
| JG4191CC | MatixGO - caricatore usb CC 1m grig | 8005543715048 | 1 | 87 |
| JG4192C | MatixGO - caricatore usb C PD 1m grig | 8005543715109 | 1 | 87 |
| JG4202D | MatixGO - presa TV diretta 1m grig | 8005543713228 | 1 | 88 |
| JG4202F | MatixGO - presa SAT tipo F 1m grig | 8005543713242 | 1 | 88 |
| JG4202P10 | MatixGO - presa TV terminale 1m grig | 8005543713266 | 1 | 88 |
| JG4202P14 | MatixGO - presa TV passante 1m grig | 8005543713280 | 1 | 88 |
| JG4214D | MatixGO - presa TV-SAT diretta 1m grig | 8005543714447 | 1 | 88 |
| JG4258RJ11 | MatixGO - RJ11 K10 grig | 8005543715895 | 1 | 89 |
| JG4411C | MatixGO - interruttore dimmer grigio | 8005543715826 | 1 | 131 |
| JG4418 | MatixGO - dimmer universale 3fil 1m grigio | 8005543736548 | 1 | 85 |
| JG4431 | MatixGO - interruttore IR grigio | 8005543714249 | 1 | 84 |
| JG4441 | MatixGO - termostato elettronico grigio | 8005543725740 | 1 | 85 |
| JG4510C | MatixGO - gateway + entra/esci 1m grigio | 8005543720745 | 1 | 135 |
| JG4531C | MatixGO - modulo presa connesso grigio | 8005543715345 | 1 | 134 |
| JW4003C | MatixGO - deviatore connesso bianco | 8005543715321 | 1 | 131 |
| JW4012 | MatixGO - int 2P 16AX chiave bianco | 8005543716076 | 1 | 84 |
| JW4027C | MatixGO - comando tapparella connesso b | 8005543715581 | 1 | 133 |
| JW4033 | MatixGO - pulsante tirante 1P 10A bianco | 8005543723418 | 1 | 84 |
| JW4140A16USB | MatixGo - presa ita P40+USB 18W tipoC bianc | 8005543763087 | 1 | 86 |
| JW4191A | MatixGO - caricatore usb A 1m bianco | 8005543715055 | 1 | 87 |
| JW4191AA | MatixGO - caricatore usb AA 1m bianco | 8005543715062 | 1 | 87 |
| JW4191AC | MatixGO - caricatore usb AC 1m bianco | 8005543715079 | 1 | 87 |
| JW4191CC | MatixGO - caricatore usb CC 1m bianco | 8005543715086 | 1 | 87 |
| JW4192C | MatixGO - caricatore usb C PD 1m bianco | 8005543715116 | 1 | 87 |
| JW4202D | MatixGO - presa TV diretta 1m bianco | 8005543713129 | 1 | 88 |
| JW4202F | MatixGO - presa SAT tipo F 1m bianco | 8005543713303 | 1 | 88 |
| JW4202P10 | MatixGO - presa TV terminale 1m bianco | 8005543713327 | 1 | 88 |
| JW4202P14 | MatixGO - presa TV passante 1m bianco | 8005543713341 | 1 | 88 |
| JW4214D | MatixGO - presa TV-SAT diretta 1m bianco | 8005543714560 | 1 | 88 |
| JW4258RJ11 | MatixGO - RJ11 K10 bianco | 8005543715871 | 1 | 89 |
| JW4411C | MatixGO - interruttore dimmer bianco | 8005543715833 | 1 | 131 |
| JW4418 | MatixGO - dimmer universale 3fil 1m bianco | 8005543736500 | 1 | 85 |
| JW4431 | MatixGO - interruttore IR bianco | 8005543714287 | 1 | 84 |
| JW4441 | MatixGO - termostato elettronico bianco | 8005543725764 | 1 | 85 |
| JW4510C | MatixGO - gateway + entra/esci 1m bianco | 8005543720752 | 1 | 135 |
| JW4531C | MatixGO - modulo presa connesso bianco | 8005543715352 | 1 | 134 |
| K4003C | L.NOW - deviatore connesso | 8005543612484 | 1 | 131 |
| K4027C | L.NOW - comando tapparella connesso | 8005543612507 | 1 | 133 |
| K4040N | L.NOW - pulsante 1P NO 24V 10A + portanome | 8005543773482 | 1 | 43 |
| K4191A | L.NOW - Caricatore USB tipo A 1m | 8005543699201 | 1 | 48 |
| K4191AA | L.NOW - Caricatore USB tipo A+A 1m | 8005543699218 | 1 | 48 |
| K4191AC | L.NOW - Caricatore USB tipo A+C 1m | 8005543699225 | 1 | 48 |
| K4191CC | L.NOW - Caricatore USB tipo C+C 1m | 8005543699232 | 2 | 48 |
| K4192C | L.NOW - Caricatore USB tipo C 1m | 8005543699249 | 1 | 48 |
| K4202D | L.NOW - presa TV diretta 1 mod | 8005543610282 | 1 | 49 |
| K4202F | L.NOW - presa SAT coassiale tipo-F 1M | 8005543611043 | 1 | 49 |
| K4202P14 | L.NOW - presa TV diretta 1 mod | 8005543611005 | 1 | 49 |
| K4214D | L.NOW - presa TV-SAT diretta demix 1M | 8005543611067 | 5 | 49 |

INDICE

| Codice GD | Descrizione | Ean Code | Imb | Pag. |
|-----------|--|---------------|-----|------|
| K4380 | L.NOW - torcia autonoma ricar 230V | 8005543612514 | 1 | 51 |
| K4381 | L.NOW - lampada LED da incasso 1 mod | 8005543610787 | 1 | 51 |
| K4411C | L.NOW - Interruttore dimmer Connesso | 8005543668290 | 1 | 131 |
| K4418 | L.NOW - dimmer universale 3filii 1M | 8005543741559 | 1 | 42 |
| K4431 | L.NOW - interruttore IR passivo 3 filii 1M | 8005543612552 | 1 | 43 |
| K4500C | L.NOW - gateway + Entra&Esci | 8005543612590 | 1 | 135 |
| K4531C | L.NOW - modulo per presa connesso | 8005543612606 | 1 | 134 |
| K4706 | L.NOW - supporto 6 mod. | 8005543611128 | 1 | 52 |
| KA4802DG | L.NOW - placca 2P NOTTE | 8005543612613 | 5 | 55 |
| KA4802DW | L.NOW - placca 2P GHIACCIO | 8005543612651 | 5 | 55 |
| KA4802KG | L.NOW - placca 2P NERO | 8005543612675 | 5 | 55 |
| KA4802KM | L.NOW - placca 2P SABBIA | 8005543612699 | 5 | 55 |
| KA4802KW | L.NOW - placca 2P BIANCO | 8005543612712 | 5 | 55 |
| KA4802NG | L.NOW - placca 2P SPACE | 8005543612623 | 5 | 55 |
| KA4802NW | L.NOW - placca 2P MOON | 8005543612727 | 5 | 55 |
| KA4802ZG | L.NOW - placca 2P ACCIAIO | 8005543612873 | 5 | 55 |
| KA4802ZM | L.NOW - placca 2P RAME | 8005543612897 | 5 | 55 |
| KA4802ZW | L.NOW - placca 2P ORO | 8005543612629 | 5 | 55 |
| KA4803DG | L.NOW - placca 3P NOTTE | 8005543613481 | 10 | 55 |
| KA4803DW | L.NOW - placca 3P GHIACCIO | 8005543613986 | 10 | 55 |
| KA4803KG | L.NOW - placca 3P NERO | 8005543613665 | 10 | 55 |
| KA4803KM | L.NOW - placca 3P SABBIA | 8005543613740 | 10 | 55 |
| KA4803KW | L.NOW - placca 3P BIANCO | 8005543613788 | 10 | 55 |
| KA4803NG | L.NOW - placca 3P SPACE | 8005543613338 | 10 | 55 |
| KA4803NW | L.NOW - placca 3P MOON | 8005543613614 | 10 | 55 |
| KA4803ZG | L.NOW - placca 3P ACCIAIO | 8005543613948 | 10 | 55 |
| KA4803ZM | L.NOW - placca 3P RAME | 8005543613962 | 10 | 55 |
| KA4803ZW | L.NOW - placca 3P ORO | 8005543613652 | 10 | 55 |
| KA4804DG | L.NOW - placca 4P NOTTE | 8005543614297 | 1 | 55 |
| KA4804DW | L.NOW - placca 4P GHIACCIO | 8005543614310 | 1 | 55 |
| KA4804KG | L.NOW - placca 4P NERO | 8005543614327 | 10 | 55 |
| KA4804KM | L.NOW - placca 4P SABBIA | 8005543614341 | 10 | 55 |
| KA4804KW | L.NOW - placca 4P BIANCO | 8005543614365 | 10 | 55 |
| KA4804NG | L.NOW - placca 4P SPACE | 8005543616376 | 1 | 55 |
| KA4804NW | L.NOW - placca 4P MOON | 8005543616383 | 1 | 55 |
| KA4804ZG | L.NOW - placca 4P ACCIAIO | 8005543614587 | 1 | 55 |
| KA4804ZM | L.NOW - placca 4P RAME | 8005543614624 | 1 | 55 |
| KA4804ZW | L.NOW - placca 4P ORO | 8005543616390 | 1 | 55 |
| KA4806DG | L.NOW - placca 6P NOTTE | 8005543614631 | 1 | 55 |
| KA4806DW | L.NOW - placca 6P GHIACCIO | 8005543614655 | 1 | 55 |
| KA4806KG | L.NOW - placca 6P NERO | 8005543614662 | 1 | 55 |
| KA4806KM | L.NOW - placca 6P SABBIA | 8005543614679 | 1 | 55 |
| KA4806KW | L.NOW - placca 6P BIANCO | 8005543614686 | 1 | 55 |
| KA4806NG | L.NOW - placca 6P SPACE | 8005543617960 | 1 | 55 |
| KA4806NW | L.NOW - placca 6P MOON | 8005543616406 | 1 | 55 |
| KA4806ZG | L.NOW - placca 6P ACCIAIO | 8005543614761 | 1 | 55 |
| KA4806ZM | L.NOW - placca 6P RAME | 8005543614778 | 1 | 55 |
| KA4806ZW | L.NOW - placca 6P ORO | 8005543616413 | 1 | 55 |
| KG01 | L.NOW - cover comando 1 mod. nera | 8005543611197 | 20 | 131 |
| KG01N | L.NOW - cover comando dimmer 1mod 3F nera | 8005543741771 | 5 | 42 |
| KG02 | L.NOW - cov. presa ITA 10/16A 1M nera | 8005543611401 | 20 | 41 |
| KG03 | L.NOW - cov. presa IT/GER 2M nera | 8005543611432 | 20 | 45 |
| KG04 | L.NOW - cov. presa FR/GER torcia 2M nera | 8005543611463 | 10 | 51 |
| KG05 | L.NOW - cover comando tapparelle 1M nera | 8005543611487 | 10 | 41 |
| KG06 | L.NOW - cover commut. tapparelle 1M nera | 8005543611524 | 10 | 41 |
| KG07 | L.NOW - cover RJ11/45-lamp.-Hcine 1M nera | 8005543611562 | 10 | 50 |
| KG08 | L.NOW - cover presa TV 1M nera | 8005543611586 | 10 | 49 |

| Codice GD | Descrizione | Ean Code | Imb | Pag. |
|--------------|---|---------------|-----|------|
| KG08 | L.NOW - cover presa TV 1M nera | 8005543611586 | 10 | 49 |
| KG09 | L.NOW - cover presa TV-SAT 1M nera | 8005543611609 | 10 | 49 |
| KG11C | L.NOW - cover caricatore 1USB 1M nera | 8005543699256 | 5 | 48 |
| KG13C | L.NOW - cover caricatore 2USB 1M nera | 8005543699270 | 5 | 48 |
| KG15 | L.NOW - cover suoneria/ronzatore 1M nera | 8005543611722 | 10 | 51 |
| KG16 | L.NOW - cover IR 1M nera | 8005543611760 | 1 | 43 |
| KG30M2 | L.NOW - cover gateway nera | 8005543615805 | 10 | 135 |
| KG31 | L.NOW - cover modulo presa connesso nera | 8005543614815 | 10 | 134 |
| KG32 | L.NOW - cover tapparella connesso nera | 8005543626931 | 10 | 133 |
| KG4033 | L.NOW - pulsante 1P NO 10A a tirante nero | 8005543614518 | 1 | 43 |
| KG4140A16USB | L.NOW - presa ita P40+USB 18W tipoC nero | 8005543763094 | 1 | 48 |
| KG4258RJ11 | L.NOW - connettore RJ11 (4/6) K10 nero | 8005543621547 | 1 | 50 |
| KG68 | L.NOW - cov. presa P40+USB 2M nera | 8005543762721 | 5 | 48 |
| KM01 | L.NOW - cover comando 1 mod. sabbia | 8005543612231 | 20 | 40 |
| KM01N | L.NOW - cover comando dimmer 1mod 3F sabbia | 8005543741795 | 5 | 42 |
| KM02 | L.NOW - cov. presa ITA 10/16A 1M sabbia | 8005543612040 | 20 | 41 |
| KM03 | L.NOW - cov. presa IT/GER 2M sabbia | 8005543612279 | 20 | 45 |
| KM04 | L.NOW - cov. presa FR/GER torcia 2M sabbia | 8005543612309 | 10 | 51 |
| KM05 | L.NOW - cover comando tapparelle 1M sabbia | 8005543612323 | 10 | 41 |
| KM06 | L.NOW - cover commut. tapparelle 1M sabbia | 8005543612361 | 10 | 41 |
| KM07 | L.NOW - cover RJ11/45-lamp.-Hcine 1M sabbia | 8005543612408 | 10 | 50 |
| KM08 | L.NOW - cover presa TV 1M sabbia | 8005543612422 | 10 | 49 |
| KM09 | L.NOW - cover presa TV-SAT 1M sabbia | 8005543612446 | 10 | 49 |
| KM11C | L.NOW - cover caricatore 1USB 1M sabbia | 8005543699294 | 5 | 48 |
| KM13C | L.NOW - cover caricatore 2USB 1M sabbia | 8005543699317 | 5 | 48 |
| KM15 | L.NOW - cover suoneria/ronzatore 1M sabbia | 8005543613061 | 10 | 51 |
| KM16 | L.NOW - cover IR 1M sabbia | 8005543613108 | 1 | 43 |
| KM30M2 | L.NOW - cover gateway sabbia | 8005543615829 | 10 | 135 |
| KM31 | L.NOW - cover modulo presa connesso sabbia | 8005543614853 | 10 | 134 |
| KM32 | L.NOW - cover tapparella connesso sabbia | 8005543626979 | 10 | 133 |
| KM32 | L.NOW - cover tapparella connesso sabbia | 8005543626979 | 10 | 133 |
| KM4033 | L.NOW - pulsante 1P NO 10A a tirante sabbia | 8005543614563 | 1 | 43 |
| KM4140A16USB | L.NOW - presa ita P40+USB 18W tipoC abbia | 8005543763100 | 1 | 48 |
| KM4258RJ11 | L.NOW - connettore RJ11 (4/6) K10 sabbia | 8005543621561 | 1 | 50 |
| KM68 | L.NOW - cov. presa P40+USB 2M sabbia | 8005543762745 | 5 | 48 |
| KW01 | L.NOW - cover comando 1 mod. bianco | 8005543613276 | 20 | 40 |
| KW01N | L.NOW - cover comando dimmer 1mod 3F bianco | 8005543741818 | 5 | 42 |
| KW02 | L.NOW - cov. presa ITA 10/16A 1M bianco | 8005543613504 | 20 | 41 |
| KW03 | L.NOW - cov. presa IT/GER 2M bianca | 8005543613535 | 20 | 45 |
| KW04 | L.NOW - cov. presa FR/GER torcia 2M bianco | 8005543613580 | 10 | 51 |
| KW05 | L.NOW - cover comando tapparelle 1M bianco | 8005543613603 | 10 | 41 |
| KW06 | L.NOW - cover commut. tapparelle 1M bianco | 8005543613641 | 10 | 41 |
| KW07 | L.NOW - cover RJ11/45-lamp.-Hcine 1M bianco | 8005543613702 | 10 | 50 |
| KW08 | L.NOW - cover presa TV 1M bianco | 8005543613726 | 10 | 49 |
| KW09 | L.NOW - cover presa TV-SAT 1M bianca | 8005543613764 | 1 | 49 |
| KW11C | L.NOW - cover caricatore 1USB 1M bianco | 8005543699331 | 5 | 48 |
| KW13C | L.NOW - cover caricatore 2USB 1M bianco | 8005543699355 | 5 | 48 |
| KW15 | L.NOW - cover suoneria/ronzatore 1M bianco | 8005543614105 | 10 | 51 |
| KW16 | L.NOW - cover IR 1M bianco | 8005543614143 | 1 | 43 |
| KW30M2 | L.NOW - cover gateway bianca | 8005543615843 | 10 | 135 |
| KW31 | L.NOW - cover modulo presa connesso bianca | 8005543614839 | 10 | 134 |
| KW32 | L.NOW - cover tapparella connesso bianca | 8005543626955 | 10 | 133 |
| KW32 | L.NOW - cover tapparella connesso bianca | 8005543626955 | 10 | 133 |
| KW4033 | L.NOW - pulsante 1P NO 10A a tirante bianco | 8005543614495 | 1 | 43 |
| KW4140A16USB | L.NOW - presa ita P40+USB 18W tipoC bianco | 8005543763117 | 1 | 48 |
| KW4258RJ11 | L.NOW - connettore RJ11 (4/6) K10 bianco | 8005543621585 | 1 | 50 |
| KW68 | L.NOW - cov. presa P40+USB 2M bianca | 8005543762769 | 5 | 48 |

| Codice GD | Descrizione | Ean Code | Imb | Pag. |
|-------------|--|---------------|-----|------|
| L4003C | LL - Deviatore connesso antracite | 8005543642160 | 1 | 131 |
| L4027C | LL - Comando tapparella connesso antracite | 8005543642221 | 1 | 133 |
| L4033 | living int - pulsante 1P NO 10A a tirante | 8012199029986 | 5 | 61 |
| L4140A16USB | LL - presa ita P40+USB 18W tipoC antracite | 8005543781128 | 1 | 62 |
| L4191A | LL - Caricatore USB tipo A 1m antracite | 8005543699379 | 1 | 63 |
| L4191AA | LL - Caricatore USB tipo A+A 1m antracite | 8005543699386 | 1 | 63 |
| L4191AC | LL - Caricatore USB tipo A+C 1m antracite | 8005543699393 | 1 | 63 |
| L4191CC | LL - Caricatore USB tipo C+C 1m antracite | 8005543699409 | 1 | 63 |
| L4192C | LL - Caricatore USB tipo C 1m antracite | 8005543699416 | 1 | 63 |
| L4202DN | LL- Presa TV diretta 1M nero | 8005543705001 | 5 | 64 |
| L4202FN | LL - Presa SAT coassiale tipo-F 1M nero | 8005543705063 | 5 | 64 |
| L4202P14N | LL - Presa TV passante 14dB 1M nero | 8005543705384 | 5 | 64 |
| L4214DN | LL - Presa TV-SAT dir. demix 1M nero | 8005543705520 | 5 | 64 |
| L4411C | LL - Interruttore dimmer antracite | 8005543668306 | 1 | 131 |
| L4418 | LL - dimmer universale 3filii 1M antracite | 8005543741597 | 1 | 60 |
| L4431N | living int - interrutt infrared passivi 200W | 8005543615461 | 1 | 61 |
| L4500C | LL - Gateway + Entra&Esci antracite | 8005543642108 | 1 | 135 |
| L4531C | LL - Modulo per presa connesso antracite | 8005543642139 | 1 | 134 |
| L4802AC | living int - placca 2 posti acciaio scuro | 8012199040639 | 10 | 76 |
| L4802AL | living int - placca 2 posti alluminio | 8012199040677 | 10 | 76 |
| L4802BI | living int - placca 2P bianco | 8005543497531 | 10 | 76 |
| L4802GF | living int - placca 2 posti grafite | 8012199040967 | 10 | 76 |
| L4802GFN | living int - placca 2P grafite nero | 8012199545264 | 5 | 76 |
| L4802PA | living int - placca 2P plastica acciaio s. | 8012199208596 | 10 | 76 |
| L4802PB | living int - placca 2P plastica bianco s. | 8012199208626 | 10 | 76 |
| L4802TE | living int - placca 2P tech | 8005543497579 | 5 | 76 |
| L4803AC | living int - placca 3 posti acciaio scuro | 8012199041346 | 10 | 76 |
| L4803AL | living int - placca 3 posti alluminio | 8012199041384 | 10 | 76 |
| L4803BI | living int - placca 3P bianco | 8005543497623 | 40 | 76 |
| L4803GF | living int - placca 3 posti grafite | 8012199041742 | 10 | 76 |
| L4803GFN | living int - placca 3P grafite nero | 8012199545295 | 10 | 76 |
| L4803PA | living int - placca 3P plastica acciaio s. | 8012199205663 | 40 | 76 |
| L4803PB | living int - placca 3P plastica bianco s. | 8012199207421 | 40 | 76 |
| L4803TE | living int - placca 3P tech | 8005543497678 | 10 | 76 |
| L4804AC | living int - placca 4 posti acciaio scuro | 8012199042220 | 10 | 76 |
| L4804AL | living int - placca 4 posti alluminio | 8012199042251 | 10 | 76 |
| L4804BI | living int - placca 4P bianco | 8005543497722 | 5 | 76 |
| L4804GF | living int - placca 4 posti grafite | 8012199042527 | 10 | 76 |
| L4804GFN | living int - placca 4P grafite nero | 8012199545325 | 5 | 76 |
| L4804PA | living int - placca 4P plastica acciaio s. | 8012199208503 | 10 | 76 |
| L4804PB | living int - placca 4P plastica bianco s. | 8012199209012 | 10 | 76 |
| L4804TE | living int - placca 4P tech | 8005543497760 | 5 | 76 |
| L4807AC | living int - placca 7 posti acciaio scuro | 8012199042886 | 5 | 76 |
| L4807AL | living int - placca 7 posti alluminio | 8012199042916 | 5 | 76 |
| L4807BI | living int - placca 7P bianco | 8005543497791 | 5 | 76 |
| L4807GF | living int - placca 7 posti grafite | 8012199043180 | 5 | 76 |
| L4807GFN | living int - placca 7P grafite nero | 8012199545356 | 5 | 76 |
| L4807PA | living int - placca 7P plastica acciaio s. | 8012199208534 | 5 | 76 |
| L4807PB | living int - placca 7P plastica bianco s. | 8012199208565 | 5 | 76 |
| L4807TE | living int - placca 7P tech | 8005543497821 | 5 | 76 |
| LG-057021 | GREEN UP HOME MONOF. 7,4 KW M3 | 3414972586269 | 1 | 189 |
| LG-057041 | GREEN UP HOME MONOF. 7,4kW M3 CON CAVO | 3414972586504 | 1 | 189 |
| LG-090472 | PRESA GUPACC | 3245060904722 | 1 | 188 |
| LG-310081 | UPS New Keor Multiplug - 600/360 | 3414971227248 | 1 | 34 |
| LG-310082 | UPS KEOR MULTIPLUG 800 VA | 3414971227255 | 1 | 34 |
| LG-310183 | Keor SP - International version 800/480 | 3414971232006 | 1 | 34 |
| LG-412790 | Digital time switch MicroRex giorn 1M | 3245064127905 | 1 | 174 |

| Codice GD | Descrizione | Ean Code | Imb | Pag. |
|-------------|--------------------------------------|----------------|-----|------|
| LN4380N | LL - Torcia Led estraibile 2 mod | 8005543540077 | 1 | 65 |
| LN4381 | LL - Lampada Led da incasso 1 mod | 8005543606940 | 1 | 65 |
| LN4707C | LL - supporto Air 7m | 8005543423660 | 1 | 66 |
| LN4743/230A | LL - lampada led assiali 230V ambra | 8005543567883 | 1 | 66 |
| LN4743/230T | LL - lampada led assiali 230V bianco | 8005543567906 | 1 | 83 |
| LN44802AC | LL - placca 2P acciaio | 8005543497333 | 5 | 74 |
| LN44802AD | LL - placca 2P azzurro | 8005543422441 | 5 | 74 |
| LN44802AE | LL - placca 2P avenue | 8005543422465 | 5 | 74 |
| LN44802AG | LL - placca 2P argento | 8005543422489 | 5 | 74 |
| LN44802AR | LL - placca 2P antracite | 8005543422502 | 10 | 74 |
| LN44802BI | LL - placca 2P bianca | 8005543422526 | 10 | 74 |
| LN44802CB | LL - placca 2P club | 8005543422564 | 5 | 74 |
| LN44802GL | LL - placca 2P argento lunare | 8005543497357 | 5 | 74 |
| LN44802KA | LL - placca 2P acquamarina | 8005543422588 | 5 | 74 |
| LN44802KF | LL - placca 2P fumo di londra | 8005543422601 | 5 | 74 |
| LN44802KG | LL - placca 2P grigio ghiaccio | 8005543422625 | 5 | 74 |
| LN44802NA | LL - placca 2P native | 8005543422700 | 5 | 74 |
| LN44802OD | LL - placca 2P arancio | 8005543422762 | 5 | 74 |
| LN44802PK | LL - placca 2P park | 8005543422786 | 5 | 74 |
| LN44802RK | LL - placca 2P brick | 8005543422809 | 5 | 74 |
| LN44802SQ | LL - placca 2P square | 8005543422823 | 5 | 74 |
| LN44802TE | LL - placca 2P tech | 8005543422847 | 5 | 74 |
| LN44802VD | LL - placca 2P verde | 8005543422861 | 5 | 74 |
| LN44803AC | LL - placca 3P acciaio | 8005543497371 | 10 | 74 |
| LN44803AD | LL - placca 3P azzurro | 80055434224742 | 10 | 74 |
| LN44803AE | LL - placca 3P avenue | 8005543423868 | 10 | 74 |
| LN44803AG | LL - placca 3P argento | 8005543423882 | 10 | 74 |
| LN44803AR | LL - placca 3P antracite | 8005543423905 | 20 | 74 |
| LN44803BI | LL - placca 3P bianca | 8005543423929 | 20 | 74 |
| LN44803CB | LL - placca 3P club | 8005543423967 | 10 | 74 |
| LN44803GL | LL - placca 3P argento lunare | 8005543497395 | 10 | 74 |
| LN44803KA | LL - placca 3P acquamarina | 8005543423981 | 10 | 74 |
| LN44803KF | LL - placca 3P fumo di londra | 8005543424001 | 10 | 74 |
| LN44803KG | LL - placca 3P grigio ghiaccio | 8005543424025 | 10 | 74 |
| LN44803NA | LL - placca 3P native | 8005543424100 | 10 | 74 |
| LN44803OD | LL - placca 3P arancio | 8005543424162 | 10 | 74 |
| LN44803PK | LL - placca 3P park | 8005543424186 | 10 | 74 |
| LN44803RK | LL - placca 3P brick | 8005543424209 | 10 | 74 |
| LN44803SQ | LL - placca 3P square | 8005543424223 | 10 | 74 |
| LN44803TE | LL - placca 3P tech | 8005543424247 | 10 | 74 |
| LN44803VD | LL - placca 3P verde | 8005543424261 | 10 | 74 |
| LN44804AC | LL - placca 4P acciaio | 8005543497418 | 5 | 74 |
| LN44804AD | LL - placca 4P azzurro | 8005543424308 | 5 | 74 |
| LN44804AE | LL - placca 4P avenue | 8005543424346 | 5 | 74 |
| LN44804AG | LL - placca 4P argento | 8005543424322 | 5 | 74 |
| LN44804AR | LL - placca 4P antracite | 8005543424360 | 10 | 74 |
| LN44804BI | LL - placca 4P bianca | 8005543424384 | 10 | 74 |
| LN44804CB | LL - placca 4P club | 8005543424407 | 5 | 74 |
| LN44804GL | LL - placca 4P argento lunare | 8005543497432 | 5 | 74 |
| LN44804KA | LL - placca 4P acquamarina | 8005543424445 | 5 | 74 |
| LN44804KF | LL - placca 4P fumo di londra | 8005543424469 | 5 | 74 |
| LN44804KG | LL - placca 4P grigio ghiaccio | 8005543424483 | 5 | 74 |
| LN44804NA | LL - placca 4P native | 8005543424568 | 5 | 74 |
| LN44804OD | LL - placca 4P arancio | 8005543424629 | 5 | 74 |
| LN44804PK | LL - placca 4P park | 8005543424643 | 5 | 74 |
| LN44804RK | LL - placca 4P brick | 8005543424667 | 5 | 74 |
| LN44804SQ | LL - placca 4P square | 8005543424681 | 5 | 74 |

INDICE

| Codice GD | Descrizione | Ean Code | Imb | Pag. |
|-----------|--------------------------------|---------------|-----|------|
| LNA4804TE | LL - placca 4P tech | 8005543424704 | 5 | 74 |
| LNA4804VD | LL - placca 4P verde | 8005543424728 | 5 | 74 |
| LNA4807AC | LL - placca 7P acciaio | 8005543497456 | 1 | 74 |
| LNA4807AD | LL - placca 7P azzurro | 8005543425664 | 1 | 74 |
| LNA4807AE | LL - placca 7P avenue | 8005543425671 | 1 | 74 |
| LNA4807AG | LL - placca 7P argento | 8005543425701 | 1 | 74 |
| LNA4807AR | LL - placca 7P antracite | 8005543425688 | 10 | 74 |
| LNA4807BI | LL - placca 7P bianca | 8005543425886 | 10 | 74 |
| LNA4807CB | LL - placca 7P club | 8005543425725 | 1 | 74 |
| LNA4807GL | LL - placca 7P argento lunare | 8005543497463 | 1 | 74 |
| LNA4807KA | LL - placca 7P acquamarina | 8005543425732 | 1 | 74 |
| LNA4807KF | LL - placca 7P fumo di londra | 8005543425756 | 1 | 74 |
| LNA4807KG | LL - placca 7P grigio ghiaccio | 8005543425749 | 1 | 74 |
| LNA4807NA | LL - placca 7P native | 8005543425787 | 1 | 74 |
| LNA4807OD | LL - placca 7P arancio | 8005543425817 | 1 | 74 |
| LNA4807PK | LL - placca 7P park | 8005543425831 | 1 | 74 |
| LNA4807RK | LL - placca 7P brick | 8005543425879 | 1 | 74 |
| LNA4807SQ | LL - placca 7P square | 8005543425848 | 1 | 74 |
| LNA4807TE | LL - placca 7P tech | 8005543425855 | 1 | 74 |
| LNA4807VD | LL - placca 7P verde | 8005543425862 | 1 | 74 |
| LNA4819AC | LL - placca 2P acciaio | 8005543506776 | 10 | 74 |
| LNA4819AD | LL - placca 2P azzurro | 8005543506738 | 20 | 74 |
| LNA4819AE | LL - placca 2P avenue | 8005543506714 | 10 | 74 |
| LNA4819AG | LL - placca 2P argento | 8005543506691 | 10 | 74 |
| LNA4819AR | LL - placca 2P antracite | 8005543506936 | 20 | 74 |
| LNA4819BI | LL - placca 2P bianca | 8005543506912 | 20 | 74 |
| LNA4819CB | LL - placca 2P club | 8005543506899 | 1 | 74 |
| LNA4819GL | LL - placca 2P argento lunare | 8005543506875 | 10 | 74 |
| LNA4819KA | LL - placca 2P acquamarina | 8005543506851 | 20 | 74 |
| LNA4819KF | LL - placca 2P fumo di londra | 8005543506837 | 20 | 74 |
| LNA4819KG | LL - placca 2P grigio ghiaccio | 8005543506813 | 20 | 74 |
| LNA4819NA | LL - placca 2P native | 8005543507070 | 1 | 74 |
| LNA4819OD | LL - placca 2P arancio | 8005543507032 | 20 | 74 |
| LNA4819PK | LL - placca 2P park | 8005543507025 | 1 | 74 |
| LNA4819RK | LL - placca 2P brick | 8005543507018 | 1 | 74 |
| LNA4819SQ | LL - placca 2P square | 8005543506998 | 10 | 74 |
| LNA4819TE | LL - placca 2P tech | 8005543506974 | 10 | 74 |
| LNA4819VD | LL - placca 2P verde | 8005543506950 | 20 | 74 |
| LNC4803AR | LL - placca 3P antracite | 8005543497173 | 10 | 71 |
| LNC4803BM | LL - placca 3P blue moon | 8005543595909 | 10 | 71 |
| LNC4803BN | LL - placca 3P bianco puro | 8005543481530 | 10 | 71 |
| LNC4803CY | LL - placca 3P argilla | 8005543595848 | 10 | 71 |
| LNC4803PR | LL - placca 3P bianco perla | 8005543422250 | 10 | 71 |
| LNC4803SB | LL - placca 3P sabbia | 8005543595886 | 10 | 71 |
| LNC4803ST | LL - placca 3P street | 8005543595862 | 10 | 71 |
| LNC4803TE | LL - placca 3P tech | 8005543497265 | 10 | 71 |
| LNC4804AR | LL - placca 4P antracite | 8005543497197 | 5 | 71 |
| LNC4804BM | LL - placca 4P blue moon | 8005543604939 | 5 | 71 |
| LNC4804BN | LL - placca 4P bianco puro | 8005543481554 | 5 | 71 |
| LNC4804CY | LL - placca 4P argilla | 8005543604977 | 5 | 71 |
| LNC4804PR | LL - placca 4P bianco perla | 8005543422113 | 5 | 71 |
| LNC4804SB | LL - placca 4P sabbia | 8005543605011 | 5 | 71 |
| LNC4804ST | LL - placca 4P street | 8005543605035 | 5 | 71 |
| LNC4804TE | LL - placca 4P tech | 8005543497289 | 5 | 71 |
| LNC4807AR | LL - placca 7P antracite | 8005543497210 | 1 | 71 |
| LNC4807BM | LL - placca 7P blue moon | 8005543605189 | 1 | 71 |
| LNC4807BN | LL - placca 7P bianco puro | 8005543481578 | 1 | 71 |

| Codice GD | Descrizione | Ean Code | Imb | Pag. |
|-------------|--|---------------|-----|------|
| LNC4807CY | LL - placca 7P argilla | 8005543605158 | 1 | 71 |
| LNC4807PR | LL - placca 7P bianco perla | 8005543424834 | 1 | 71 |
| LNC4807SB | LL - placca 7P sabbia | 8005543605172 | 1 | 71 |
| LNC4807ST | LL - placca 7P street | 8005543605165 | 1 | 71 |
| LNC4807TE | LL - placca 7P tech | 8005543497302 | 1 | 71 |
| LND4811AR | LL - placca profilato 1P antracite | 8005543457597 | 5 | 69 |
| LND4811BI | LL - placca profilato 1P bianca | 8005543457610 | 5 | 69 |
| N4003C | LL - Deviatore connesso bianco | 8005543642146 | 1 | 131 |
| N4027C | LL - Comando tapparella connesso bianco | 8005543642207 | 1 | 133 |
| N4033 | light - pulsante IP NO 10A a tirante | 8012199030029 | 5 | 61 |
| N4140A16USB | LL - presa ita P40+USB 18W tipoC bianco | 8005543781111 | 1 | 62 |
| N4191A | LL - Caricatore USB tipo A 1m bianco | 8005543699423 | 1 | 63 |
| N4191AA | LL - Caricatore USB tipo A+A 1m bianco | 8005543699430 | 1 | 63 |
| N4191AC | LL - Caricatore USB tipo A+C 1m bianco | 8005543699447 | 1 | 63 |
| N4191CC | LL - Caricatore USB tipo C+C 1m bianco | 8005543699454 | 1 | 63 |
| N4192C | LL - Caricatore USB tipo C 1m bianco | 8005543699461 | 1 | 63 |
| N4202DN | LL - Presa TV diretta 1M bianco | 8005543704981 | 5 | 64 |
| N4202FN | LL - Presa SAT coassiale tipo-F 1M bianco | 8005543705049 | 5 | 64 |
| N4202P14N | LL - Presa TV passante 14dB 1M bianco | 8005543705407 | 5 | 64 |
| N4214DN | LL - Presa TV-SAT dir. demix 1M bianco | 8005543705506 | 5 | 64 |
| N4411C | LL - Interruttore dimmer bianco | 8005543668313 | 1 | 131 |
| N4418 | LL - dimmer universale 3filii 1M bianco | 8005543741610 | 1 | 60 |
| N4431N | light - interruttore infrarosso passivi 200W | 8005543615485 | 1 | 61 |
| N4500C | LL - Gateway + Entra&Esci bianco | 8005543642085 | 1 | 135 |
| N4531C | LL - Modulo per presa connesso bianco | 8005543642115 | 1 | 134 |
| NAV-PRO | VALVOLA TERMOSTATICA INTELLIGENTE | 3700730502689 | 1 | 137 |
| NVP-PRO | KIT VALVOLE TERMOSTATICHE INTELLIGENTI | 3700730502672 | 1 | 135 |
| S147N | kit - interruttore da pavimento nero | 8012199784052 | 12 | 137 |
| S148N | kit - interruttore pavimento nero con cavo | 8012199784069 | 6 | 183 |
| S150440NWF | Incara - pop-up vuota 4m white | 8005543773451 | 1 | 96 |
| S150700WF | torrette - torretta white | 8005543758694 | 1 | 183 |
| S150B | kit - cavo per abat jour 2 metri bianco | 8012199784076 | 12 | 96 |
| S150N | kit - cavo per abat jour 2 metri nero | 8012199784083 | 12 | 183 |
| S2018GE | Spina Caucciù bi-materia 2P+T st ted. IP44 | 8005543440834 | 10 | 183 |
| S2019GE | Spina Caucciù bi-materia Std tedesco IP44 | 8005543441183 | 10 | 16 |
| S2020DE | Spina 2P+T st. franco/ted orientab sspaz Bia | 8005543486122 | 12 | 16 |
| S2020GE | Spina 2P+T st. franco/ted orientab sspaz Gri | 8005543486153 | 12 | 14 |
| S2027GE | SPINA 10A IP44 CAUCCIÙ BIMATERIA | 8005543648506 | 12 | 14 |
| S2028GE | SPINA 16A IP44 CAUCCIÙ BIMATERIA | 8005543648537 | 12 | 16 |
| S2029GE | PRESA BIPASSO 10/16A IP44 CAUCCIÙ BIMATERIA | 8005543648568 | 12 | 16 |
| S2465TA | kit - spina corner salvasp.2P+T 10A bianco | 8005543166499 | 18 | 16 |
| S2465TAE | Kit - spina corner salvasp. 2P+T 10A bianco | 8012199368580 | 60 | 13 |
| S2465TG | kit - spina corner salvasp.2P+T 10A grigio | 8005543166505 | 18 | 13 |
| S2465TGE | Kit - spina corner salvasp. 2P+T 10A grigio | 8012199368610 | 60 | 13 |
| S2466TA | kit - spina corner salvasp.2P+T 16A bianco | 8005543166512 | 18 | 13 |
| S2466TAE | Kit - spina corner salvasp. 2P+T 16A bianco | 8012199374406 | 60 | 13 |
| S2466TG | kit - spina corner salvasp.2P+T 16A grigio | 8005543166529 | 18 | 13 |
| S2466TGE | Kit - spina corner salvasp. 2P+T 16A grigio | 8012199374437 | 60 | 13 |
| S2467TA | kit - spina corner squadra 2P+T 10A bianco | 8012199452920 | 12 | 13 |
| S2467TAE | kit - spina corner squadra 2P+T 10A bianco | 8012199453002 | 50 | 13 |
| S2467TG | kit - spina corner squadra 2P+T 10A grigio | 8012199452937 | 12 | 13 |
| S2467TGE | kit - spina corner squadra 2P+T 10A grigio | 8012199455754 | 50 | 13 |
| S2468TA | kit - spina corner squadra 2P+T 16A bianco | 8012199452944 | 12 | 13 |
| S2468TAE | kit - spina corner squadra 2P+T 16A bianco | 8012199453019 | 50 | 13 |
| S2468TG | kit - spina corner squadra 2P+T 16A grigio | 8012199452951 | 12 | 13 |
| S2468TGE | kit - spina corner squadra 2P+T 16A grigio | 8012199453026 | 50 | 13 |
| S2468TJE | kit - spina corner squadra 2P+T 16A arancio | 8005543490518 | 50 | 13 |

| Codice GD | Descrizione | Ean Code | Imb | Pag. |
|------------|---|---------------|-----|------|
| S2495TA | kit - spina salvaspazio 2P+T 10A avorio | 8005543120088 | 12 | 13 |
| S2495TAE | kit - spina salvaspazio 2P+T 10A avorio | 8012199365862 | 50 | 13 |
| S2495TG | kit - spina salvaspazio 2P+T 10A grigia | 8005543120071 | 12 | 13 |
| S2495TGE | kit - spina salvaspazio 2P+T 10A grigio | 8012199365893 | 50 | 13 |
| S2496TA | kit - spina salvaspazio 2P+T 16A avorio | 8005543120101 | 12 | 13 |
| S2496TAE | kit - spina salvaspazio 2P+T 16A avorio | 8012199365923 | 40 | 13 |
| S2496TG | kit - spina salvaspazio 2P+T 16A grigio | 8005543120095 | 12 | 13 |
| S2496TGE | kit - spina salvaspazio 2P+T 16A grigio | 8012199365954 | 40 | 13 |
| S2515X40 | kit - prolunga 2P+T 15m sp.16A/pr. st tedes | 8005543404225 | 3 | 13 |
| S2533/40 | kit - prolunga 2P+T 25m sp.16A/pr. st tedes | 8012199374468 | 2 | 36 |
| S2540IE | kit - custodia magic idrobox 1 posto IP40 | 8012199733814 | 12 | 36 |
| S2540IVIF | kit - deviatore in custodia IP40 1 mod | 8005543631614 | 10 | 109 |
| S2540IV80F | kit - presa bipasso in custodia IP40 1 mod | 8005543631638 | 10 | 108 |
| S25402E | kit - custodia magic idrobox 2 posti IP40 | 8012199733821 | 12 | 108 |
| S25402V16F | kit - presa schuko bipasso in custodia IP40 2 mod | 8005543631652 | 10 | 108 |
| S25402VIF | kit - presa bipasso + deviatore in custodia IP40 2 mod | 8005543636503 | 10 | 109 |
| S25403E | kit - custodia magic idrobox 3 posti IP40 | 8012199733838 | 12 | 108 |
| S25501E | kit - custodia magic idrobox 1 posto IP55 | 8012199733845 | 12 | 109 |
| S25501VIF | kit - deviatore in custodia IP55 1 mod | 8005543631676 | 10 | 109 |
| S25501V80F | kit - presa bipasso in custodia IP55 1 mod | 8005543631812 | 10 | 108 |
| S25502E | kit - custodia magic idrobox 2 posti IP55 | 8012199733852 | 12 | 108 |
| S25502V16F | kit - presa schuko bipasso in custodia IP55 2 mod | 8005543631690 | 10 | 109 |
| S25502VIF | kit - presa bipasso + deviatore in custodia IP55 2 mod | 8005543631713 | 10 | 108 |
| S25503E | kit - custodia magic idrobox 3 posti IP55 | 8012199733869 | 12 | 108 |
| S25503VIF | kit - presa schuko bipasso + deviatore in custodia IP55 3 mod | 8005543632031 | 5 | 109 |
| S25503V80F | kit - presa bipasso + schuko bipasso in custodia IP55 3 mod | 8005543632055 | 5 | 108 |
| S25703E | FP idrobox magic/matix - adatt 1P magic | 8005543526088 | 10 | 108 |
| S2615 | kit - avvolgicavo 3x1,5 15m 4 pr. Plurist | 8005543769553 | 3 | 109 |
| S2620 | kit - avvolgicavo 3x1,5 20m 4 pr. Plurist | 8005543769560 | 3 | 37 |
| S2625 | kit - avvolgicavo 3x1,5 25m 4 pr. Plurist | 8005543769577 | 3 | 37 |
| S2630 | kit - avvolgicavo 3x1,5 30m 4 pr. Plurist | 8005543769584 | 3 | 37 |
| S2670TA | kit - presa volante 2P+T 10/16A bianca | 8012199780375 | 18 | 110 |
| S2670TAE | kit - presa volante 2P+T 10/16A bianca | 8012199780412 | 40 | 15 |
| S2670TG | kit - presa volante 2P+T 10/16A grigia | 8012199780382 | 18 | 15 |
| S2670TGE | kit - presa volante 2P+T 10/16A grigia | 8012199780429 | 40 | 15 |
| S2672TAE | kit - presa volante 2P+T 10A bianca | 8012199780436 | 40 | 15 |
| S2672TAE | kit - presa volante 2P+T 10A bianca | 8012199780436 | 40 | 15 |
| S2672TGE | kit - presa volante 2P+T 10A grigia | 8012199780443 | 40 | 15 |
| S2672TGE | kit - presa volante 2P+T 10A grigia | 8012199780443 | 40 | 15 |
| S2676TAE | presa stdr tedesco/bipas 10/16A 2P+T bia | 8005543465165 | 12 | 15 |
| S2676TGE | presa stdr tedesco/bipas 10/16A 2P+T gri | 8005543465196 | 12 | 15 |
| S2676TJE | presa stdr tedesco/bipas 10/16A 2P+T aran | 8005543482858 | 12 | 15 |
| S28402CF | MatixGO - coperchio IP55 2m | 8005543750889 | 2 | 15 |
| S28402CPF | MatixGO - cover IP55 plug inserted 2m | 8005543750902 | 6 | 95 |
| S28402GF | MatixGO - scatola IP40 2m grey | 8005543761250 | 2 | 95 |
| S28402WIF | MatixGO - scatola IP40 + int 2m white | 8005543735084 | 2 | 95 |
| S28402W2F | MatixGO - scatola IP40 + int + P17/11 2m w | 8005543735091 | 2 | 95 |
| S28402WF | MatixGO - scatola IP40 2m white | 8005543750926 | 2 | 95 |
| S28403CF | MatixGO - coperchio IP55 3m | 8005543750940 | 2 | 95 |
| S28403GF | MatixGO - scatola IP40 3m grey | 8005543761274 | 2 | 95 |
| S28403W2F | MatixGO - scatola IP40 + int + P40 3m w | 8005543753699 | 2 | 95 |
| S28403WF | MatixGO - scatola IP40 3m white | 8005543750964 | 2 | 95 |
| S28410F | MatixGO - accoppiatore | 8005543748602 | 5 | 95 |
| S28411F | MatixGO - passatubo | 8005543748626 | 5 | 95 |
| S28411P16F | MatixGO - passatubo con pressatubo 16mm | 8005543748640 | 5 | 95 |

| Codice GD | Descrizione | Ean Code | Imb | Pag. |
|------------|--|---------------|-----|------|
| S28411P25F | MatixGO - passatubo con pressatubo 25mm | 8005543748664 | 5 | 95 |
| S28411PF | MatixGO - passatubo con pressatubo 20mm | 8005543748688 | 5 | 95 |
| S28603GF | MatixGO - placca IP55 3m grigio | 8005543751596 | 10 | 95 |
| S28603WF | MatixGO - placca IP55 3m white | 8005543750988 | 10 | 95 |
| S28604GF | MatixGO - placca IP55 4M grigio | 8005543761298 | 10 | 95 |
| S28604WF | MatixGO - placca IP55 4m white | 8005543752029 | 10 | 95 |
| S33N | kit - suoneria a timpano 8/12Vac bronzo | 8005543161807 | 12 | 95 |
| S35N | kit - suoneria a timpano 220Vac bronzo | 8005543161814 | 12 | 165 |
| S3603D | kit - adattatore Tris 3 prese 10A sp 10A | 8012199417158 | 12 | 165 |
| S3603DE | kit - adattatore Tris 3 sp 10A bco | 8012199474861 | 40 | 20 |
| S3603G | kit - adattatore Tris 3 prese 10A sp 10A | 8012199417189 | 12 | 20 |
| S3603GE | kit - adattatore Tris 3 sp 10A gr. | 8012199474878 | 40 | 20 |
| S3603KIT | Kit Smart misura e gestione Energia | 8005543747766 | 1 | 20 |
| S3604D | kit - adattatore Tris 3 bipasso 16A bco | 8012199417219 | 12 | 130 |
| S3604DE | kit - adattatore Tris 3 bipasso sp 16A bco | 8012199474885 | 40 | 20 |
| S3604G | kit - adattatore Tris 3 bipasso 16A grig | 8012199417240 | 12 | 20 |
| S3604GE | kit - adattatore Tris 3 bipasso sp 16A gr. | 8012199474892 | 40 | 20 |
| S3605DE | kit - adattatore Corner 3 pr 10A sp 10A bco | 8012199474908 | 12 | 20 |
| S3605GE | kit - adattatore Corner 3 pr 10A sp 10A gri | 8012199474915 | 12 | 21 |
| S3606DE | kit - adattat.Corner 3 bipasso sp 16A bco | 8012199474922 | 12 | 21 |
| S3606GE | kit - adattat.Corner 3 bipasso sp 16A gri | 8012199474939 | 12 | 21 |
| S3610D | kit - adatt. Tris 1st tedes 2pres 10A bco | 8012199524689 | 12 | 20 |
| S3610DB | kit - adatt Safe 1 pr. st ted+2 10A+INT Bi | 8005543511084 | 12 | 23 |
| S3610DE | kit - adatt. Tris 1st tedes 2pres 10A bco | 8012199524726 | 40 | 22 |
| S3610DF | kit - adatt sp10a 1p P30+ 1p10A+salvaf bia | 8005543667132 | 12 | 21 |
| S3610G | kit - adattat. Tris 1st tedesco 2pres 10A gr | 8012199524696 | 12 | 20 |
| S3610GB | kit - adatt Safe 1 pr. st ted+2 10A+INT Gr | 8005543511107 | 12 | 20 |
| S3610GE | kit - adatt. Tris 1st tedesco 2pres 10A gr | 8012199524733 | 40 | 22 |
| S3611D | kit - adattat. Tris 1 st tedes 2bipasso bco | 8012199524702 | 12 | 20 |
| S3611DE | kit - adatt. Tris 1 st tedes 2bipasso bco | 8012199524740 | 40 | 20 |
| S3611G | kit - adatt. Tris 1 st tedesco 2bipasso gr | 8012199524719 | 12 | 20 |
| S3611GE | kit - adattat.Tris 1 st tedesco 2bipasso gr | 8012199524757 | 40 | 20 |
| S3613DAC | Adattatore B3 1 presa st ted+2 prese 10A+USB tipo A-C bianco | 8005543758700 | 12 | 21 |
| S3613GAC | Adattatore B3 1 presa st ted+2 prese 10A+USB tipo A-C grigio | 8005543758717 | 12 | 23 |
| S3614D | kit - adatt. B4 2 pr. st ted+2 bip+int bco | 8005543440391 | 20 | 20 |
| S3614G | kit - adatt. B4 2 pr. st ted+2 bip+int gri | 8005543440414 | 20 | 22 |
| S3615DE | kit - adatt Corner 2 pr 10A+1 pr. P30 bia | 8005543488133 | 12 | 22 |
| S3615GE | kit - adatt Corner 2 pr 10A+1 pr. P30 gri | 8005543488157 | 12 | 21 |
| S3616DE | kit - adatt Corner 2 pr bip+1 pr. P30 bia | 8005543488171 | 12 | 21 |
| S3616GE | kit - adatt Corner 2 pr bip+1 pr. P30 gri | 8005543488195 | 12 | 21 |
| S3623D | kit - adattatore spina 10A/presa P30 bco | 8012199652481 | 12 | 21 |
| S3623DC | Presa plug&play connessa con spina 10A bianca | 8005543687109 | 1 | 20 |
| S3623DE | kit - adattatore spina 10A/presa P30 bco | 8012199652528 | 40 | 134 |
| S3623G | kit - adattatore spina 10A/presa P30 grigio | 8012199652498 | 12 | 134 |
| S3623GC | Presa plug&play connessa con spina 10A nera | 8005543687512 | 1 | 20 |
| S3623GE | kit - adattatore spina 10A/presa P30 grigio | 8012199652535 | 40 | 20 |
| S3624D | kit - adattatore spina 16A/presa P30 bco | 8012199652504 | 12 | 20 |
| S3624DC | Presa plug&play connessa con spina 16A bianca | 8005543687529 | 1 | 20 |
| S3624DE | kit - adattatore spina 16A/presa P30 bco | 8012199652542 | 40 | 134 |
| S3624G | kit - adattatore spina 16A/presa P30 grigio | 8012199652511 | 12 | 20 |
| S3624GC | Presa plug&play connessa con spina 16A nera | 8005543687536 | 1 | 20 |
| S3624GE | kit - adattatore spina 16A/presa P30 grigio | 8012199652559 | 40 | 134 |
| S3625D | kit - adattat. spinast tede/presa bip bia | 8012199822655 | 12 | 20 |
| S3625DA | kit - adatt sp Std Ted +Crepusc Dimmer Bi | 8005543515754 | 12 | 22 |
| S3625DE | kit - adattat. spina st tedes/presa bip bia | 8012199822693 | 40 | 23 |

INDICE

| Codice GD | Descrizione | Ean Code | lmb | Pag. |
|-------------|--|---------------|-----|------|
| S3625DL | kit - adatt sp Std Ted +luce emergenza Bi | 8005543515778 | 12 | 22 |
| S3625DU | kit - adatt sp. Std Ted presa USB 1,5A Bi | 8005543515792 | 12 | 23 |
| S3625G | kit - adattat. spina st tedesc/presa bip ne | 8012199822679 | 12 | 23 |
| S3625GA | kit - adatt sp Std Ted +Crepusc Dimmer Gr | 8005543515815 | 12 | 22 |
| S3625GE | kit - adattat. spina st tedesc/presa bip ne | 8012199822716 | 40 | 23 |
| S3625GL | kit - adatt sp Std Ted +luce emergenza Gr | 8005543515839 | 12 | 22 |
| S3625GU | kit - adatt sp. Std Ted presa USB 1,5A Gr | 8005543515853 | 12 | 23 |
| S3626D | Adattatore tris presa std tedesco bianco | 8005543759936 | 10 | 23 |
| S3626DR | Adattatore 3 prese + spina std ted rotativo | 8005543759912 | 10 | 23 |
| S3626DRAC | Adattatore 2 prese + spina std ted +USB corpo rotante | 8005543759929 | 10 | 21 |
| S36GWDC | L.NOW - Gateway plug-in bianco | 8005543686812 | 1 | 21 |
| S36GWGC | L.NOW - Gateway plug-in grigio | 8005543686829 | 1 | 135 |
| S371IDBU | Multipresa da scrivania con USB+interruttore bianco | 8005543708408 | 4 | 135 |
| S371IGBU | Multipresa da scrivania con USB+interruttore grigio | 8005543708422 | 4 | 33 |
| S3714DBUW | Multipresa scrivania con ricarica wireless bianco | 8005543765791 | 1 | 33 |
| S380D | SUPPORTO ADESIVO BIANCO 25 pezzi | 8005543770863 | 20 | 33 |
| S380G | SUPPORTO ADESIVO NERO 25 pezzi | 8005543770894 | 20 | 184 |
| S381D | SUPPORTO A VITE BIANCO 25 pezzi | 8005543770924 | 20 | 184 |
| S4002CLA | "Kit Premontato IP55 Interruttore Bipolare + Presa Universale P40" | 8005543827949 | 1 | 118 |
| S4140CLA | "Kit Premontato Presa Universale P40" | 8005543827963 | 8 | 118 |
| S4180CLA | "Kit Premontato Presa bipasso" | 8005543827956 | 4 | 118 |
| S4181CLA | "Kit Premontato Presa bipasso + Presa Universale P40" | 8005543827970 | 8 | 118 |
| S4183CLA | "Kit Premontato Deviatore + Presa Universale P40" | 8005543827987 | 8 | 118 |
| S4191CLA | "Kit Premontato USB AC 15W + Presa Universale P40" | 8005543827994 | 2 | 118 |
| S5000/2F | FP magic - 2 tasti falso polo | 8012199755229 | 20 | 184 |
| S5001F | FP magic - interruttore 1P 16A | 8012199755236 | 10 | 113 |
| S5003F | FP magic - deviatore 1P 16A | 8012199755243 | 10 | 113 |
| S5005F | FP magic - pulsante 1P NO 10A illuminabile | 8012199755250 | 10 | 113 |
| S500F | kit - 3 scatole incasso tonde diam.60mm | 8005543165911 | 12 | 113 |
| S500S/1F | FP magic - supporto 1P scatola tonda | 8012199755298 | 10 | 68 |
| S500S/2F | FP magic - supporto 2P scatola tonda | 8012199755304 | 10 | 115 |
| S500SM23AF | FP matix - supporto 2 mod centr scatola tonda | 8005543703168 | 10 | 115 |
| S500SM2AF | FP matix - supporto TT 2P scatola tonda | 8012199947969 | 10 | 104 |
| S5011F | FP magic - interruttore bipolare 16A | 8012199975825 | 10 | 104 |
| S5012F | FP magic - invertitore 16A | 8012199755274 | 10 | 113 |
| S502EF | Scatole - scatola da incasso 2 posti | 8005543757154 | 5 | 113 |
| S503/1RF | FP magic - supporto a 3 posti modulo 503 | 8012199755281 | 10 | 53 |
| S5031NF | FP magic - suoneria bronzo 12Vac 8VA | 8005543543191 | 10 | 115 |
| S503BPC | kit scatole - adattatore canaletta bianco | 8012199914350 | 12 | 114 |
| S503BPF | FP scatole - da parete 3p bianca | 8012199948416 | 10 | 120 |
| S503EF | kit - 3 scatole incasso a 3 posti | 8005543165928 | 12 | 69 |
| S503EFA | kit - 15 scatole - da incasso a 3 posti | 8005543626191 | 25 | 53 |
| S503ESE | Extension scatola da incasso 3 posti | 8005543757178 | 10 | 123 |
| S503S/2A/1F | FP magic - supporto TT 2P centrati e matix | 8012199755991 | 10 | 123 |
| S503SA/1F | FP matix - supporto 3P | 8012199755984 | 10 | 106 |
| S503SA/1F | FP matix - supporto 3P | 8012199755984 | 10 | 115 |
| S5041NF | FP magic - suoneria bronzo 220Vac | 8012199755311 | 10 | 104 |
| S5045NF | FP magic - ronzatore 12Vac 5VA | 8005543543221 | 10 | 114 |
| S5048NF | FP magic - ronzatore 230Vac | 8012199755328 | 10 | 114 |
| S504EF | kit - 3 scatole incasso a 4 posti | 8012199948430 | 4 | 114 |
| S504EF | kit - 3 scatole incasso a 4 posti | 8012199948430 | 4 | 53 |
| S504SAXIF | FP matix - supporto 4P | 8012199845838 | 10 | 123 |

| Codice GD | Descrizione | Ean Code | lmb | Pag. |
|-------------|---|---------------|-----|------|
| S5055/1F | FP magic - pulsante doppio 10A con frecce | 8012199755335 | 10 | 104 |
| S506LSAF | FP matix - supporto a 6 moduli | 8005543559215 | 10 | 53 |
| S510LNF | Scatola 1 modulo universale | 8005543773468 | 20 | 104 |
| S5113F | FP magic - presa 2P+T 10A | 8012199755342 | 10 | 69 |
| S5180F | FP magic - presa bipasso 2P+T 10/16A | 8012199755373 | 10 | 113 |
| S5982F | FP magic - connettore telefonico a 2 coppie | 8012199755380 | 10 | 113 |
| S62B | kit - interruttore volante serie 62 2A | 8005543165591 | 12 | 115 |
| S63B | kit - deviatore volante serie 62 2A | 8005543165614 | 12 | 183 |
| S65B | kit - pulsante volante serie 62 2A | 8005543165621 | 12 | 183 |
| S700B | kit - 2 portalampade mignon bianco | 8005543140895 | 12 | 183 |
| S700N | kit - 2 portalampade mignon nero | 8005543140901 | 12 | 182 |
| S701B | kit - 2 portalampade mignon filett.bianco | 8005543140918 | 6 | 182 |
| S701N | kit - 2 portalampade mignon filettati nero | 8005543140925 | 6 | 182 |
| S760B | kit - 2 portalampade Edison bianco | 8005543140932 | 6 | 182 |
| S760N | kit - 2 portalampade Edison nero | 8005543140949 | 6 | 182 |
| S761B | kit - 2 portalampade Edison filett.bianco | 8005543140956 | 6 | 182 |
| S761N | kit - 2 portalampade Edison filettati nero | 8005543140963 | 6 | 182 |
| S769B | kit - portalampada a soffitto bianco | 8005543140970 | 12 | 182 |
| S784D | kit - portalampada E27 da soffitto bianco | 8005543478394 | 12 | 183 |
| S784G | kit - portalampada E27 da soffitto nero | 8005543478417 | 12 | 182 |
| S785D | kit - portalampada E27 da parete bianco | 8005543478431 | 12 | 182 |
| S785G | kit - portalampada E27 da parete nero | 8005543478455 | 12 | 182 |
| S790D | Kit - Portalampada E27 parete/soffitto PIR | 8005543504543 | 4 | 182 |
| S92/12 | kit - Duton carillon bitonale 12Vac | 8012199287270 | 4 | 182 |
| S92/230 | kit - Duton carillon bitonale 230Vac | 8012199227092 | 4 | 165 |
| SA5008F | FP magic - pulsante targa portanome | 8012199755397 | 10 | 165 |
| SA5374MIF | FP magic - nr.2 adattatore 1 modulo | 8012199948454 | 20 | 115 |
| SA5440/16F | FP magic - presa st tedesc e bipasso | 8012199755403 | 10 | 115 |
| SAM3601KIT | MATIX - Kit Luci Connesse bianco | 8005543686904 | 1 | 113 |
| SAM3602KIT | MATIX - kit Tapparelle Connesse bianco | 8005543686911 | 1 | 129 |
| SAM5000/2F | FP matix - 2 falsi polo | 8012199755977 | 20 | 130 |
| SAM5001F | FP matix - interruttore 1P 16A | 8012199755847 | 10 | 104 |
| SAM5003F | FP matix - deviatore 1P 16A | 8012199755854 | 10 | 100 |
| SAM5005F | FP matix - pulsante 1P 10A NO | 8012199755861 | 10 | 100 |
| SAM5008F | FP matix - pulsante targa portanome | 8005543543245 | 10 | 100 |
| SAM5011F | FP matix - interruttore 2P 16A | 8012199755878 | 10 | 100 |
| SAM5012F | FP matix - invertitore 16A | 8012199755885 | 10 | 100 |
| SAM5031F | FP matix - suoneria in bronzo 12Vac | 8012199947662 | 10 | 100 |
| SAM5037NF | FP matix - pulsante doppio interblocco | 8005543705957 | 10 | 103 |
| SAM5041F | FP matix - suoneria in bronzo 230Vac | 8012199755908 | 10 | 100 |
| SAM5045F | FP matix - ronzatore 12Vac | 8005543543306 | 10 | 103 |
| SAM5048F | FP matix - ronzatore 230Vac | 8012199755915 | 10 | 103 |
| SAM5052NF | FP matix - commutatore 1P 16A | 8005543709412 | 10 | 103 |
| SAM5113F | FP matix - presa di corrente 10A | 8012199755922 | 10 | 100 |
| SAM5180F | FP matix - presa di corrente 10/16A | 8012199755953 | 10 | 101 |
| SAM5440/16F | FP matix - presa st tedesc e bipasso | 8012199755960 | 10 | 101 |
| SAM5979C6F | PRESA RJ45 CAT6 TOOLLESS MATIX | 8005543768686 | 10 | 102 |
| SE80FP | FP btdin - stecca da 20 falso polo da 9mm | 8005543781043 | 34 | 102 |
| SF107N12D | FP Idroboard - centralino 12 moduli IP65 | 8005543641149 | 1 | 174 |
| SF107N24D | FP Idroboard - centralino 12x2 mod IP65 | 8005543641132 | 1 | 180 |
| SF315P12 | Linea SPACE centralino+scat inc 12mod fume | 8005543547311 | 1 | 180 |
| SF315P12CG | Linea SPACE centralino+scat cgress 12mod fume | 8005543827079 | 3 | 178 |
| SF315P24 | Linea SPACE centralino+scat inc 24mod fume | 8005543547342 | 2 | 178 |
| SF315P24CG | Linea SPACE centralino+scat cgress 24mod fume | 8005543827031 | 2 | 178 |
| SF315P36D3 | Linea SPACE centralino+scat inc 36mD3 fume | 8005543824993 | 2 | 178 |
| SF315P8 | Linea SPACE centralino+scat inc 8mod fume | 8005543824979 | 3 | 178 |
| SF315P8CG | Linea SPACE centralino+scat cgress 8mod fume | 8005543827116 | 3 | 178 |

| Codice GD | Descrizione | Ean Code | Imb | Pag. |
|--------------|--|---------------|-----|------|
| SF315PB12 | Linea SPACE centralino+scat inc 12m bianco | 8005543547359 | 3 | 178 |
| SF315PB12CG | Linea SPACE centralino+scat cgress 12m bianco | 8005543827055 | 2 | 178 |
| SF315PB24 | Linea SPACE centralino+scat inc 24m bianco | 8005543547366 | 2 | 178 |
| SF315PB24CG | Linea SPACE centralino+scat cgress 24m bianco | 8005543827017 | 2 | 178 |
| SF315PB36D3 | Linea SPACE centralino + scat inc 36mD3 bianco | 8005543825006 | 2 | 178 |
| SF315PB8 | Linea SPACE centralino+scat inc 8m bianco | 8005543824955 | 3 | 178 |
| SF315PB8CG | Linea SPACE centralino+scat cgress 8m bianco | 8005543827093 | 3 | 178 |
| SF315S12 | FP Scatola 12 mod incasso | 8005543641118 | 3 | 178 |
| SF315S24 | FP Scatola 24 mod incasso | 8005543641125 | 1 | 179 |
| SF315S8 | FP Scatola 8 mod incasso | 8005543641095 | 2 | 179 |
| SF315SC12 | FP Scatola 12 mod cartongesso | 8005543641347 | 1 | 179 |
| SF315SC24 | FP Scatola 24 mod cartongesso | 8005543641330 | 1 | 179 |
| SF36/12 | FP btdin - suoneria 8/12Vac 4,8VA | 8005543562369 | 4 | 179 |
| SF36/230 | FP btdin - suoneria 230Vac 4VA | 8005543562383 | 4 | 174 |
| SF72N32 | SEZIONATORE 2P_32A_2M_BT | 8005543656518 | 10 | 174 |
| SFC81ONC10 | FP btdin45 - magnetot C10 1P+N 2m 4500A | 8005543562406 | 3 | 174 |
| SFC81ONC16 | FP btdin45 - magnetot C16 1P+N 2m 4500A | 8005543562420 | 3 | 171 |
| SFC81ONC20 | FP btdin45 - magnetot C20 1P+N 2m 4500A | 8005543656594 | 3 | 171 |
| SFC81ONC25 | FP btdin45 - magnetot C25 1P+N 2m 4500A | 8005543562444 | 3 | 171 |
| SFC81ONC32 | FP btdin45 - magnetot C32 1P+N 2m 4500A | 8005543562468 | 3 | 171 |
| SFC881C10 | FP btdin45 - magnetot C10 1P+N 1m 4500A | 8005543562260 | 4 | 171 |
| SFC881C16 | FP btdin45 - magnetot C16 1P+N 1m 4500A | 8005543562284 | 4 | 171 |
| SFC881C20 | MAGNETOTERMICO 1+N_20A_4,5KA_C_1M BT | 8005543656570 | 4 | 171 |
| SFC881C25 | FP btdin45 - magnetot C25 1P+N 1m 4500A | 8005543562307 | 4 | 171 |
| SFC881C32 | FP btdin45 - magnetot C32 1P+N 1m 4500A | 8005543562321 | 4 | 171 |
| SFC881C6 | FP btdin45 - magnetot C6 1P+N 1m 4500A | 8005543562345 | 4 | 171 |
| SI4040F | MatixGO - pulsante targa | 8005543746417 | 1 | 171 |
| SI4702F | MatixGO - supporto 2m fissaggio viti | 8005543748244 | 40 | 84 |
| SI4702GF | MatixGO - supporto 2m fissaggio graffette | 8005543748763 | 10 | 90 |
| SI4703F | MatixGO - supporto 3m | 8005543746431 | 100 | 90 |
| SI4704F | MatixGO - supporto 4m | 8005543748206 | 50 | 90 |
| SI63602KIT | MatixGO - kit Tapparelle Connesse grigio | 8005543748732 | 1 | 90 |
| SI64002F | MatixGO - interruttore 2P 16AX 1m grig | 8005543746851 | 1 | 129 |
| SI64027NF | MatixGO - commutatore grig | 8005543746875 | 1 | 84 |
| SI64037NF | MatixGO - 2 pulsante interbloccato grig | 8005543746899 | 1 | 84 |
| SI64051F | MatixGO - interruttore 1P 10AX 1m grig | 8005543746912 | 5 | 84 |
| SI64053F | MatixGO - deviatore 1P 10AX 1m grig | 8005543746936 | 5 | 82 |
| SI64054F | MatixGO - invertitore 10AX 1m grig | 8005543747285 | 1 | 82 |
| SI64054LBF | MatixGO - invertitore 10AX illuminato 1m grig | 8005543748787 | 1 | 82 |
| SI64055F | MatixGO - pulsante 1P NO 10A 1m grig | 8005543746950 | 5 | 82 |
| SI64113F | MatixGO - presa ita P11 grig | 8005543746974 | 5 | 82 |
| SI64140A16F | MatixGO - presa ita P40 grig | 8005543746998 | 5 | 86 |
| SI64140A16FF | MatixGO - socket ita P40 flat grey | 8005543748268 | 1 | 86 |
| SI64180F | MatixGO - presa ita P17/11 grig | 8005543747131 | 5 | 86 |
| SI64279C6F | MatixGO - RJ45 UTP cat6 grig | 8005543747018 | 1 | 86 |
| SI64351V12F | MatixGO - suoneria 12V grigio | 8005543747032 | 1 | 89 |
| SI64351V230F | MatixGO - suoneria 230V grigio | 8005543747056 | 1 | 89 |
| SI64356V12F | MatixGO - ronizzatore 12V grigio | 8005543747070 | 1 | 89 |
| SI64356V230F | MatixGO - ronizzatore 230V grigio | 8005543747094 | 1 | 89 |
| SI64950F | MatixGO - falso polo grigio | 8005543747117 | 25 | 90 |
| SIW3602KIT | MatixGO - kit Tapparelle Connesse bianco | 8005543748718 | 1 | 89 |
| SIW4001F | MatixGO - interruttore 1P 10AX 1m bianco | 8005543746455 | 10 | 129 |
| SIW4002F | MatixGO - interruttore 2P 16AX 1m bianco | 8005543746486 | 10 | 82 |
| SIW4003F | MatixGO - deviatore 1P 10AX 1m bianco | 8005543746516 | 10 | 84 |
| SIW4004F | MatixGO - invertitore 10AX 1m bianco | 8005543746547 | 10 | 82 |
| SIW4005F | MatixGO - pulsante 1P NO 10A 1m bianco | 8005543746578 | 10 | 82 |
| SIW4027NF | MatixGO - commutatore bianco | 8005543746608 | 10 | 82 |

| Codice GD | Descrizione | Ean Code | Imb | Pag. |
|--------------|---|---------------|-----|------|
| SIW4037NF | MatixGO - 2 pulsante interbloccato bianco | 8005543746622 | 10 | 84 |
| SIW4113F | MatixGO - presa ita P11 bianco | 8005543746646 | 10 | 84 |
| SIW4140A16F | MatixGO - presa ita P40 bianco | 8005543746677 | 10 | 86 |
| SIW4140A16FF | MatixGO - socket ita P40 flat white | 8005543767504 | 10 | 86 |
| SIW4180F | MatixGO - presa ita P17/11 bianco | 8005543746707 | 10 | 86 |
| SIW4279C6F | MatixGO - RJ45 UTP cat6 bianco | 8005543746738 | 1 | 86 |
| SIW4351V12F | MatixGO - suoneria 12V bianco | 8005543746752 | 1 | 89 |
| SIW4351V230F | MatixGO - suoneria 230V bianco | 8005543746776 | 1 | 89 |
| SIW4356V12F | MatixGO - ronizzatore 12V bianco | 8005543746790 | 1 | 89 |
| SIW4356V230F | MatixGO - ronizzatore 230V bianco | 8005543746813 | 1 | 89 |
| SIW4950F | MatixGO - falso polo bianco | 8005543746837 | 100 | 90 |
| SK4001F | FP L.NOW - interruttore 1P 10AX | 8005543646076 | 10 | 89 |
| SK4003F | FP L.NOW - deviatore 1P 10AX | 8005543646168 | 10 | 40 |
| SK4004F | FP L.NOW - invertitore 10AX | 8005543646182 | 10 | 40 |
| SK4004LBF | FP L.NOW - invertitore illuminato BLU 10AX | 8005543646229 | 10 | 40 |
| SK4004LF | FP L.NOW - invertitore illuminato 10AX | 8005543646205 | 10 | 40 |
| SK4005F | FP L.NOW - pulsante 1P NO 10A | 8005543646830 | 10 | 40 |
| SK4027F | FP L.NOW - commutat doppio tasto 1-0-2 10A | 8005543646526 | 1 | 40 |
| SK4037NF | FP L.NOW - 2 pulsanti NO interbloccati 10A | 8005543706404 | 1 | 41 |
| SK4351V12F | L.NOW - suoneria bronzo 12V 8VA | 8005543676462 | 1 | 41 |
| SK4351V230F | FP L.NOW - suoneria bronzo 230V 8VA | 8005543646601 | 1 | 51 |
| SK4356V12F | FP L.NOW - ronizzatore 12V 8VA | 8005543683309 | 1 | 51 |
| SK4356V230F | FP L.NOW - ronizzatore 230V 8VA | 8005543683286 | 1 | 51 |
| SK4702F | FP L.NOW - supporto 2 mod. vite | 8005543646953 | 10 | 51 |
| SK4703F | FP L.NOW - supporto 3 mod. | 8005543646939 | 10 | 55 |
| SK4704F | FP L.NOW - supporto 4 mod. | 8005543646977 | 5 | 52 |
| SK4743V230BF | F.P.L.NOW - LED alta intensita 230V blu | 8005543676509 | 10 | 52 |
| SK4743V230TF | FP L.NOW - LED bianco - 230 V a.c. - ad alta luminosità | 8005543646632 | 10 | 40 |
| SKG00F | FP LNOW falso polo tecnico e cover nera | 8005543646403 | 50 | 40 |
| SKG3601KIT | L.NOW - Kit - Luci Connesse gateway grigio | 8005543686928 | 1 | 52 |
| SKG3602KIT | L.NOW-kit Tapparelle Conn gateway grigio | 8005543686942 | 1 | 129 |
| SKG4002F | FP L.NOW - interruttore 2P 16AX nero | 8005543646243 | 10 | 130 |
| SKG4113F | FP L.NOW - presa 2P+T 10A 250Vac nera | 8005543646304 | 10 | 41 |
| SKG4140A16F | FP L.NOW - presa 16A std ger-ita nera | 8005543712986 | 10 | 44 |
| SKG4140A16FF | FP L.NOW - presa flat 16A std ger-ita nera | 8005543646441 | 10 | 45 |
| SKG4180F | FP L.NOW - presa 2P+T 10/16A 250Vac bipas.nera | 8005543646342 | 10 | 45 |
| SKG4279C5EF | FP btnet -L.NOW RJ45 toolless UTP cat5E nero | 8005543646540 | 1 | 44 |
| SKG4279C6F | PRESA RJ45 CAT6 TOOLLESS LNOW NERA | 8005543767542 | 10 | 50 |
| SKM00F | FP LNOW falso polo tecnico e cover sabbia | 8005543646670 | 50 | 50 |
| SKM4002F | FP L.NOW - interruttore 2P 16AX sabbia | 8005543646281 | 10 | 52 |
| SKM4113F | FP L.NOW - presa 2P+T 10A 250Vac sabbia | 8005543646328 | 10 | 41 |
| SKM4140A16F | FP L.NOW - presa 16A std ger-ita sabbia | 8005543713020 | 10 | 44 |
| SKM4140A16FF | FP L.NOW - presa flat 16A std ger-ita sabbia | 8005543646489 | 10 | 45 |
| SKM4180F | FP L.NOW - presa 2P+T 10/16A 250Vac bipas. S | 8005543646380 | 10 | 45 |
| SKM4279C5EF | FP btnet -L.NOW RJ45 toolless UTP cat5E sabbia | 8005543646588 | 1 | 44 |
| SKM4279C6F | PRESA RJ45 CAT6 TOOLLESS LNOW SABBIA | 8005543767566 | 10 | 50 |
| SKW00F | FP LNOW falso polo tecnico e cover bianca | 8005543646427 | 50 | 50 |
| SKW3601KIT | L.NOW - Kit Luci Connesse gateway bianco | 8005543686935 | 1 | 52 |
| SKW3602KIT | L.NOW-kit Tapparelle Conn gateway bianco | 8005543686959 | 1 | 129 |
| SKW4002F | FP L.NOW - interruttore 2P 16AX bianco | 8005543646267 | 10 | 130 |
| SKW4113F | FP L.NOW - presa 2P+T 10A 250Vac bianco | 8005543646793 | 10 | 41 |
| SKW4140A16F | FP L.NOW - presa 16 A std ger-ita bianca | 8005543713006 | 10 | 44 |
| SKW4140A16FF | FP L.NOW - presa flat 16 A std ger-ita bianca | 8005543646465 | 10 | 45 |
| SKW4180F | FP L.NOW - presa 2P+T 10/16A 250Vac bipas. B | 8005543646366 | 10 | 45 |
| SKW4279C5EF | FP btnet -L.NOW RJ45 toolless UTP cat5E bianco | 8005543646564 | 1 | 44 |
| SKW4279C6F | PRESA RJ45 CAT6 TOOLLESS LNOW BIANCO | 8005543767580 | 10 | 50 |

INDICE

| Codice GD | Descrizione | Ean Code | Imb | Pag. |
|---------------|--|---------------|-----|------|
| SL3601KIT | LL - Kit - Luci Connesse antracite | 8005543686966 | 1 | 50 |
| SL3602KIT | LL - kit - Tapparelle Connesse antracite | 8005543686973 | 1 | 129 |
| SL4001NF | FP LL - interruttore 1P 16A 1m antracite | 8005543542958 | 10 | 130 |
| SL4002NF | FP LL - interruttore 2P 16A 1m antracite | 8005543542989 | 10 | 59 |
| SL4003NF | FP LL - deviatore 1P 16A 1m antracite | 8005543523186 | 10 | 61 |
| SL4004NF | FP LL - invertitore 16A 1m antracite | 8005543543023 | 10 | 59 |
| SL4005NF | FP LL - pulsante 1P NO 10A 1m antracite | 8005543523209 | 10 | 59 |
| SL4027NNF | FP LL - commutat doppio tasto 1-0-2 antracite | 8005543705872 | 10 | 59 |
| SL4037NF | FP living int - pulsante doppio NO interbl | 8005543705896 | 5 | 61 |
| SL4040F | FP living int - pulsante NO 24V + portanome | 8012199755472 | 5 | 61 |
| SL4051AF | FP LL - interruttore ax 1P 16A 1m grig | 8005543480014 | 10 | 61 |
| SL4053AF | FP LL - deviatore ax 1P 16A 1m grig | 8005543480038 | 10 | 59 |
| SL4054F | FP LL - invertitore ax 16A 1m grig | 8005543480052 | 10 | 59 |
| SL4055AF | FP LL - pulsante ax 1P NO 10A 1m grig | 8005543480076 | 10 | 59 |
| SL4113F | FP living int - presa 2P+T 10A 250V | 8012199755489 | 10 | 59 |
| SL4140/16F | FP living int - presa st tedesco e bipasso | 8012199755502 | 10 | 62 |
| SL4140V16FF | FP LL - presa std ted/ita flat antrac | 8005543596111 | 10 | 62 |
| SL4180F | FP living int - presa 2P+T 10/16A bipasso | 8012199755519 | 10 | 62 |
| SL4258/11NF | FP living int - connettore RJ11 (4/6) K10 | 8012199755540 | 10 | 62 |
| SL4279C5EF | FP LL - RJ45 toolless UTP cat5E antracite | 8005543543139 | 10 | 64 |
| SL4279C6F | PRESA RJ45 CAT6 TOOLLESS LL ANTRACITE | 8005543517642 | 10 | 64 |
| SL4351/230F | FP living int - suoneria bronzo 230V 8VA | 8012199755557 | 10 | 65 |
| SL4351X12F | FP living int - suoneria bronzo 12Vac 5VA | 8012199948621 | 10 | 64 |
| SL4356/230F | FP living int - ronzatore 230V 8VA | 8012199755564 | 10 | 65 |
| SL4356V12F | FP LL - ronzatore 12Vac 5VA antracite | 8005543543153 | 10 | 65 |
| SL4702G/1F | FP living int - supporto 2 mod 7x71 graff | 8012199755588 | 10 | 76 |
| SL4702G/1F | FP living int - supporto 2 mod 7x71 graff | 8012199755588 | 10 | 65 |
| SL4950/2F | FP living int - 2 tasti falso polo | 8012199755625 | 20 | 66 |
| SLN4702GF | FP LL - supporto unico 2m graffette | 8005543482711 | 10 | 65 |
| SLN4703CF | FP LL - supporto Air 3m | 8005543480175 | 10 | 71 |
| SLN4703CF | FP LL - supporto Air 3m | 8005543480175 | 10 | 66 |
| SLN4703F | FP Living Int&Light - supporto a 3 moduli | 8012199975962 | 10 | 76 |
| SLN4703F | FP Living Int&Light - supporto a 3 moduli | 8012199975962 | 10 | 66 |
| SLN4704CF | FP LL - supporto Air 4m | 8005543480199 | 10 | 71 |
| SLN4704CF | FP LL - supporto Air 4m | 8005543480199 | 10 | 66 |
| SLN4704F | FP Living Int&Light - supporto a 4 moduli | 8012199975870 | 10 | 76 |
| SLN4704F | FP Living Int&Light - supporto a 4 moduli | 8012199975870 | 10 | 66 |
| SLN4707F | FP Living Light - supporto unico 7 mod | 8005543543320 | 10 | 76 |
| SLN4707F | FP Living Light - supporto unico 7 mod | 8005543543320 | 10 | 66 |
| SLN4742V12F | FP LL - lampada led basculanti 12/24V ambra | 8005543543344 | 10 | 68 |
| SLN4742V12TF | LL - lampada led spie segnalazione 12V/24V | 8005543441824 | 1 | 66 |
| SLN4742V230F | FP LL - lampada led basculanti 230V ambra | 8005543543368 | 10 | 83 |
| SLN4742V230TF | LL - lampada led spie segnalazione 230V | 8005543441862 | 1 | 66 |
| SN2019B | Nastro Isolante 150mic bia 19mm x 20M | 8005543686801 | 100 | 83 |
| SN2019N | Nastro Isolante 150mic nero 19mm x 20M | 8005543686825 | 100 | 185 |
| SN2025B | Nastro Isolante 150mic bia 25mm x 20M | 8005543686878 | 80 | 185 |
| SN2025N | Nastro Isolante 150mic nero 25mm x 20M | 8005543686876 | 80 | 185 |
| SN3601KIT | LL - Kit - Luci Connesse bianco | 8005543686980 | 1 | 185 |
| SN3602KIT | LL - kit - Tapparelle Connesse bianco | 8005543686997 | 1 | 129 |
| SN4001NF | FP LL - interruttore 1P 16A 1m bianco | 8005543523254 | 10 | 130 |
| SN4002NF | FP LL - interruttore 2P 16A 1m bianco | 8005543542651 | 10 | 59 |
| SN4003NF | FP LL - deviatore 1P 16A 1m bianco | 8005543542682 | 10 | 61 |
| SN4004NF | FP LL - invertitore 16A 1m bianco | 8005543542712 | 10 | 59 |
| SN4005NF | FP LL - pulsante 1P NO 10A 1m bianco | 8005543523278 | 10 | 59 |
| SN4027NNF | FP LL - commutat doppio tasto 1-0-2 16A bianco | 8005543706466 | 10 | 59 |
| SN4037NF | FP light - pulsante doppio NO interbl 10A | 8005543705919 | 5 | 61 |
| SN4051AF | FP LL - interruttore ax 1P 16A 1m bian | 8005543480212 | 10 | 61 |

| Codice GD | Descrizione | Ean Code | Imb | Pag. |
|-------------|---|---------------|-----|------|
| SN4053AF | FP LL - deviatore ax 1P 16A 1m bian | 8005543480236 | 10 | 59 |
| SN4054F | FP LL - invertitore ax 16A 1m bian | 8005543480250 | 10 | 59 |
| SN4055AF | FP LL - pulsante ax 1P NO 10A 1m bian | 8005543480274 | 10 | 59 |
| SN4113F | FP light - presa 2P+T 10A 250Vac | 8012199755700 | 10 | 59 |
| SN4140/16F | FP light - presa st tedesco 2P+T 10/16A P30 | 8012199755724 | 10 | 62 |
| SN4140V16FF | FP LL - presa std ted/ita flat bianca | 8005543596135 | 10 | 62 |
| SN4180F | FP light - presa 2P+T 10/16A 250Vac bipasso | 8012199755731 | 10 | 62 |
| SN4258/11NF | FP light - connettore RJ11 (4/6) tipo K10 | 8012199755762 | 10 | 62 |
| SN4279C5ENF | FP LL - RJ45 toolless UTP cat5E bianco | 8005543542774 | 10 | 64 |
| SN4279C6F | PRESA RJ45 CAT6 TOOLLESS LL BIANCA | 8005543518137 | 10 | 64 |
| SN4351/230F | FP light - suoneria bronzo 230Vac 8VA | 8012199755779 | 10 | 65 |
| SN4351V12F | FP light - suoneria bronzo 12Vac 5VA | 8012199948140 | 10 | 64 |
| SN4356/230F | FP light - ronzatore 230V 8VA | 8012199755786 | 10 | 65 |
| SN4356V12F | FP LL - ronzatore 12Vac 5VA bianco | 8005543542798 | 10 | 65 |
| SN4719G/1F | FP light - supporto 2 moduli a graffette | 8012199755809 | 10 | 66 |
| SN4719G/1F | FP light - supporto 2 moduli a graffette | 8012199755809 | 10 | 65 |
| SN4950/2F | FP light - 2 tasti falso polo | 8012199755830 | 20 | 66 |
| SP01M1BF | FP oval - base 1m per canaletta bianca | 8012199939865 | 20 | 65 |
| SP01M3BF | FP oval - base 3m per canaletta bianca | 8012199939605 | 20 | 120 |
| SP101 | Alimentatore DIY kit | 8005543703205 | 1 | 120 |
| SP102 | Alimentatore DIN kit DIY | 8005543714324 | 1 | 138 |
| SP52BF | FP oval - interruttore 10A bianco | 8012199939360 | 1 | 120 |
| SP53BF | FP oval - deviatore 10A bianco | 8012199939384 | 20 | 138 |
| SP58BF | FP oval - presa telefono RJ11 bianca | 8012199939537 | 10 | 120 |
| SP59BF | FP oval - pulsante 10A bianco | 8012199939407 | 20 | 120 |
| SP69BF | FP oval - presa TV tipo F bianca | 8012199939551 | 10 | 120 |
| SP80BF | FP oval - presa bipasso 2P+T 10/16A bianca | 8012199939445 | 20 | 120 |
| SP93BF | FP oval - presa triplex 2P+T 10A bianca | 8012199939513 | 20 | 120 |
| SPB502NF | Scatole - scatola per cartongesso 2 mod | 8005543757192 | 5 | 120 |
| SPB503NF | Kit scatola per cartongesso 3 mod | 8005543599976 | 15 | 53 |
| SPB504NF | kit - scatole - per cartongesso 4 mod | 8005543626214 | 15 | 53 |
| SPB506NF | Scatole - scatola per cartongesso 6 mod | 8005543757215 | 4 | 53 |
| SW11501 | kit - minicanale 22x10 2,1m vani bianco | 8012199472904 | 45 | 53 |
| SW14224 | kit - minicanale 10x10 2m adesivo bianco | 8012199472898 | 90 | 121 |
| SXG8002 | Kit SMARTHER 2 INCASSO NERO | 8005543652008 | 2 | 121 |
| SXM8002 | Kit SMARTHER 2 INCASSO SABBIA | 8005543651971 | 2 | 137 |
| SXW8002 | Kit SMARTHER 2 INCASSO BIANCO | 8005543650745 | 2 | 137 |
| SXW8002W | Kit SMARTHER 2 PARETE BIANCO | 8005543650769 | 2 | 137 |
| WI1502F | Kit - 2 ang int variab | 8005543497104 | 20 | 137 |
| WI1503F | Kit - 2 ang est variab | 8005543497128 | 20 | 121 |
| WI1504F | Kit - 2 ang piatto | 8005543496749 | 20 | 121 |
| WI1504F | Kit - 2 ang piatto | 8005543496749 | 1 | 121 |



BTicino si presenta

BTICINO, parte del Gruppo Legrand, si colloca tra i leader mondiali nel settore delle infrastrutture digitali ed elettriche degli edifici.

Per il design delle sue esclusive interfacce di comando e controllo e domotiche è da sempre uno dei protagonisti riconosciuti del "Made in Italy" nel mondo.

BTicino

Azienda e prodotti



Fondata nel 1936 a Varese dalla famiglia Bassani come impresa produttrice di componenti elettrici per uso domestico, BTicino, acquisita nel 1989 dal gruppo industriale francese Legrand, si è trasformata progressivamente, divenendo in breve tempo uno dei leader mondiali del settore delle infrastrutture elettriche.

Grazie a continui investimenti in innovazione l'azienda ha saputo rispondere negli anni alle trasformazioni tecnologiche e alle esigenze degli spazi abitativi, costruendosi una storia importante che continua ad evolversi all'interno del tessuto economico non solo del territorio in cui è nata, ma anche in tutto il Paese.

Da oltre vent'anni BTicino sviluppa soluzioni per la smart home, ridefinendone il concetto come un insieme di servizi per persona.

Qualità, tecnologia, ricerca, rispetto dell'ambiente e design italiano continuano a esser i punti fermi dell'azienda, elementi che permettono ai prodotti e alle soluzioni BTicino di entrare, ogni giorno, in tante nuove case e spazi di lavoro.

BTicino in Italia

Marca mondiale insieme a Legrand, sede di insediamenti industriali e di Ricerca & Sviluppo per l'elettronica, la domotica e gli oggetti connessi per tutto il Gruppo Legrand.

Presente sul perimetro nazionale con una struttura organizzativa che comprende 10 insediamenti industriali, 9 centri R&D e circa 2.700 collaboratori.

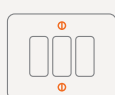
LA STORIA DEL DESIGN BTICINO NELLA CULTURA DEL PROGETTO ITALIANO

La cultura del progetto guida BTicino sin dalla fondazione nel 1936, dando vita a **prodotti diventati icone del settore.**

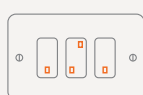
Fin dal secondo dopoguerra l'azienda ha introdotto il design in un settore dominato dalla sola funzione, trasformando per prima **le componenti elettriche in veri elementi di design.**



1948
SERIE TICINO



1955
DOMINO



1962
MAGIC



1965
SALVAVITA



1970
SERIE 500



1980
BTdin 3



1985
LIVING



1995
SWING



1996
LIVING
INTERNATIONAL /
LIGHT



1997
MEGATIKER



2001
MY HOME



2005
AXOLUTE




2010
SFERA



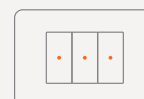
2011
AIR



2016
SMARTER



2018
LIVING NOW



2023
MATIXGO



2025
LINEA 5000

#ImprovingLives

bticino

BTicino

CSR e responsabilità ambientale

BTicino ha sempre sviluppato processi e prodotti sostenibili dal punto di vista ambientale.

L'obiettivo del Gruppo è quello di preservare e proteggere il nostro pianeta raggiungendo la neutralità di carbonio entro il 2050.




BTicino

Il valore delle certificazioni

Le certificazioni

L'efficacia delle procedure adottate e dell'organizzazione che le sottende ha consentito di ottenere la certificazione del Sistema di Gestione per la Qualità in conformità alla norma UNI EN ISO 9001:2015. L'organismo di certificazione adottato vanta il riconoscimento da parte di oltre 30 organismi di accreditamento e si pone tra i leader mondiali del settore, grazie alla presenza in 140 paesi e alla storia centenaria nel campo della certificazione. Questi presupposti costituiscono per il mercato la migliore garanzia della costante qualità dei prodotti e dei servizi offerti da BTicino.

Gli apparecchi sono garantiti se al momento della vendita sono nella loro confezione originale e qualora non lo fossero, il rivenditore ha l'obbligo di fornire informazioni e eventuali avvertenze per una corretta installazione e impiego. Si richiede attenzione nel maneggiare gli imballi che necessitano di luoghi di stoccaggio asciutti. La BTicino S.p.A. non è responsabile di prodotti venduti in confezioni non originali.



Accreditamento della Sala Prove BTicino

Nell'ottenimento della Qualità Aziendale rivestono un ruolo fondamentale i laboratori sia nell'attività di sperimentazione, come complemento alla progettazione, sia nelle verifiche di rispondenza del prodotto alle norme (prove di tipo).

La Sala Prove BTicino è uno dei primi laboratori italiani ad essere certificato ACCREDIA.



Affidabilità e sicurezza

BTicino ha sempre fatto della qualità uno dei punti strategici della propria politica. Fin dai primi anni '90 l'azienda ha sviluppato un Sistema di Gestione per la Qualità sulla base delle norme internazionali di riferimento. Questo impegno, che evolve e si rinnova di giorno in giorno, è garantito dal contributo di tutte le persone che operano nelle diverse aree dell'organizzazione e viene costantemente sottoposto a controlli e verifiche perché si mantenga sempre un efficace strumento di miglioramento, a beneficio dei propri clienti.

Raee - RoHS - Reach

Ambiente e sviluppo sostenibile

Ambiente e sviluppo sostenibile

BTicino, nell'ottica dello sviluppo sostenibile, promuove ogni azione diretta a proteggere la salute dell'uomo e l'ambiente, facendo in modo che i propri prodotti e le proprie attività non presentino rischi per le persone e per l'ambiente. BTicino è impegnata nella valutazione degli aspetti ambientali dei prodotti e delle attività produttive e attiva azioni e procedure di gestione tali da garantire che prodotti, impianti e processi offrano la maggiore protezione dell'ambiente durante tutto il loro ciclo di vita.

La direttiva europea RAEE Rifiuti da Apparecchiature Elettriche ed Elettroniche

La normativa prevede che a fine vita le apparecchiature elettriche ed elettroniche non possano essere conferite in discarica ma debbano essere gestite da un sistema che preveda la loro raccolta separata e uno specifico trattamento di reimpiego, riciclaggio o altre forme di recupero per prodotti finiti, componenti e materiali. In questa ottica, la direttiva 2012/19/UE incoraggia le aziende a promuovere modifiche in sede di progettazione dei prodotti che rendano le apparecchiature più semplici da smaltire, recuperare e riciclare. BTicino, rispettando i dettami della RAEE, provvede al finanziamento della raccolta e del trattamento delle apparecchiature elettriche ed elettroniche rientranti nella normativa.



La direttiva RoHS Restrizione d'utilizzo di sostanze pericolose

La direttiva RoHS riguarda l'eliminazione di sostanze dannose per la salute dell'uomo e dell'ambiente. A partire dal 1 luglio 2006, i nostri prodotti rientranti all'interno del campo di applicazione della direttiva che vengono venduti/trasferiti/ceduti ai nostri clienti rispettano la normativa comunitaria in termini di concentrazione delle sostanze proibite.

Il regolamento Reach Registration Evaluation Authorization of Chemicals

Il regolamento REACH (Registration Evaluation Authorization of Chemicals) si pone l'obiettivo di garantire la salvaguardia della salute dell'uomo e dell'ambiente introducendo un nuovo sistema di gestione delle sostanze chimiche che attribuisce la responsabilità della loro commercializzazione e del loro utilizzo direttamente ai produttori. Il REACH ingloba e sostituisce 40 precedenti provvedimenti legislativi creando una regolamentazione unica ed armonizzata per tutte le sostanze chimiche immesse sul mercato europeo.

In base al Regolamento REACH, BTicino si configura come utilizzatrice di sostanze chimiche e produttrice di articoli e, allo scopo di soddisfare gli obblighi che le sono attribuiti dal Regolamento, ha implementato al suo interno un'organizzazione in grado di assicurare il pieno rispetto delle disposizioni previste dal provvedimento legislativo. Ha inoltre deciso di andare al di là degli obblighi previsti dal Regolamento stesso, impegnandosi ad escludere, nello sviluppo dei suoi prodotti, qualsiasi utilizzo delle sostanze identificate come SVHC (Substance of Very High Concern). BTicino comunica ai propri clienti la presenza delle sostanze candidate all'autorizzazione (SVHC) nei suoi prodotti qualora esse siano utilizzate al di sopra del limite imposto dalla legge.

Pack BTicino

BTicino ha sviluppato una famiglia di packaging che offra al meglio la qualità e l'unicità dei suoi prodotti.



BTicino dimostra il suo impegno per la tutela dell'ambiente su più fronti, compreso quello degli imballaggi.

Ottimizzando attentamente i processi di progettazione, produzione e assemblaggio, BTicino ha creato un packaging responsabile. Scelte intelligenti, come ridurre la superficie stampata, evitare la verniciatura UV o la laminazione e sostituire la plastica con carta certificata FSC Mix al 100%, hanno dato i loro frutti. I risultati finora ottenuti sono un aumento delle materie prime riciclate (+134,1 T) e una forte riduzione del peso (-26,6 T), della plastica monouso (-26,3 T) e delle emissioni (-153,5 T).

Il riciclo è un aspetto fondamentale nello sviluppo delle soluzioni di imballaggio di BTicino. Per facilitare la raccolta differenziata, BTicino produce imballaggi monomateriale e fornisce ai consumatori strumenti di supporto per un corretto smaltimento.

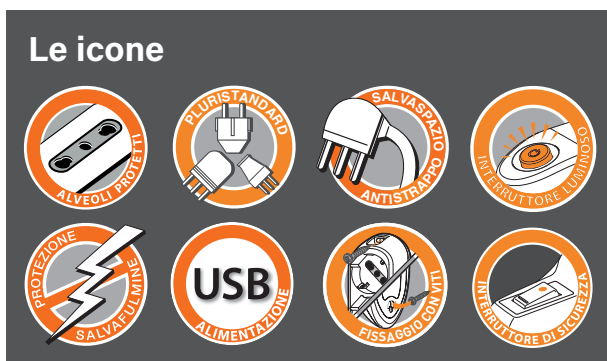
I packaging si presentano fortemente riconoscibili ed innovativi.

Sono progettati perchè comunichino direttamente in modo chiaro le caratteristiche del prodotto, attraverso una nuova veste grafica supportata da icone, schemi e textures, che offre sempre la possibilità di vedere direttamente il contenuto, nelle fasi di acquisto.



La LENTE:
identifica il plus principale del prodotto.

Le ICONE:
comunicano immediatamente le caratteristiche distintive del prodotto.



CONFEZIONE PER SFUSO O APPENDIBILE IN CARTONCINO PIÙ TERMORETRAIBILE CON CAVALIERE ESTRAIBILE IN ACETATO

Pack BTicino

La confezione mostra il prodotto contenendolo e proteggendolo allo stesso tempo.

I packaging sono studiati per una sempre maggiore ottimizzazione degli ingombri al fine di favorire lo smaltimento quando dismessi e per garantire la massima sostenibilità ambientale.

Il foglio istruzioni è integrato al supporto grafico, i prodotti offrono sempre la possibilità di essere appesi.




CONFEZIONE PER SFUSO O APPENDIBILE INTERAMENTE IN CARTONCINO CON CAVALIERE ESTRAIBILE

CONFEZIONE APPENDIBILE CON SUPPORTO PLASTICO, CARTONCINO E TERMORETRAIBILE

Poco spazio tante info: etichette "letbook" a libretto

In ottemperanza con l'articolo 6 del codice del consumatore per i prodotti sfusi dove lo spazio è ridotto, abbiamo creato un **etichetta a libretto "letbook"** grazie alla quale è possibile avere tutte le informazioni necessarie sul prodotto quali:

- indicazioni relative alla sicurezza
- eventuale origine extraeuropea
- indicazioni relative allo smaltimento
- indirizzo stradale della sede legale.



BTicino

Supporto al cliente

Per garantire un'assistenza puntuale ed efficiente, mettiamo a disposizione dei nostri clienti diversi canali di contatto, ciascuno pensato per rispondere in modo specifico alle diverse esigenze.



Il nostro servizio di supporto è gestito da personale qualificato, pronto a fornire informazioni, risolvere problematiche tecniche e offrire consulenza dedicata.



Assistenza tecnica Pre e Post vendita, informazioni commerciali, documentazione, assistenza navigazione portali e reclami.



SERVIZIO CLIENTI **WhatsApp**
+39 0332 272012

Per ricevere informazioni sulle soluzioni per la smart home (Videocitofoni connessi, Living Now Smart, Livinglight Smart e Smarther2) è possibile usare il nuovo servizio whatsapp disponibile dalle ore 9.00 alle ore 17.45.

Installazione volante

Una serie completa di accessori (spine, adattatori, multiprese, avvolgicavi) per il collegamento degli utilizzatori all'impianto fisso.







SPINE CORNER, PROFESSIONAL E SALVASPAZIO. Un brevetto BTicino

Spinotti orientabili

con una semplicissima operazione è possibile trasformare ogni spina in una vera spina **SALVASPAZIO** con sporgenza massima inferiore a 2 cm. È sufficiente infatti aprirla, estrarre il corpo spinotti e fissarlo a piacere in posizione assiale oppure ad angolo retto. L'assetto con gli spinotti ad angolo è particolarmente utile quando è limitato lo spazio a disposizione per inserire la spina nella presa di corrente a parete.



SALVASPAZIO CORNER

- prese e spine costituite da un guscio con cernieratura centrale per facilitare il cablaggio;
- serracavo autobloccante antistrappo;
- alveoli e spinotti protetti contro i contatti accidentali;
- rispondenza normativa: CEI 23-50;
- marchio italiano di qualità IMQ


Gli spinotti di ogni spina CORNER possono essere collocati in linea con il corpo della spina stessa (posizione tradizionale) oppure posti a squadra. L'operazione è di estrema semplicità e può essere ripetuta anche in seguito.

SALVASPAZIO PROFESSIONAL

- prese e spine costituite da un guscio con cernieratura centrale per facilitare il cablaggio;
- serracavo antistrappo a collare e viti;
- alveoli e spinotti protetti contro i contatti accidentali;
- rispondenza normativa: CEI 23-50;
- marchio italiano di qualità IMQ

Per il collegamento utilizzare i seguenti cavi:

- per spine/prese 10 A: cavo non inferiore alla sezione 0,75 mm²;
- per spine/prese 16 A: cavo non inferiore alla sezione 1,00 mm².




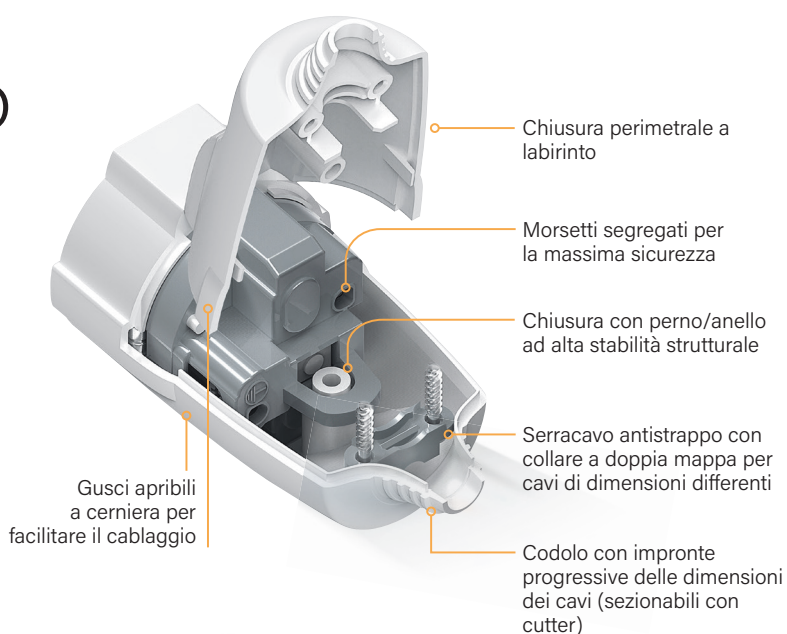
Queste spine permettono di regolare l'uscita del cavo su 3 posizioni.



SPINE E PRESE VOLANTI STANDARD TEDESCO/ITALIANO

Le nuove prese volanti a standard tedesco/italiano sono caratterizzate da un design innovativo che coniuga una accattivante estetica con una funzionale ergonomia. Il cablaggio è intuitivo e facilitato dalle soluzioni tecniche adottate.

Rispondenza normativa con la CEI 23-50 (IEC 60884-1).



Spine

Salvaspazio Corner



S2465TAE - S2465TA



S2465TGE - S2465TG



S2466TAE - S2466TA



S2466TGE - S2466TG



S2467TAE
S2467TA



S2468TAE
S2468TA



S2467TGE
S2467TG



S2468TGE
S2468TG



S2468TJE

Spine

Salvaspazio Professional



S2495TAE - S2495TA



S2495TGE - S2495TG



S2496TAE - S2496TA



S2496TGE - S2496TG

Articolo

SPINE VOLANTI SALVASPAZIO

Spinotti posizionabili in linea o a squadra - 250 Va.c.

| Prodotto sfuso codice a barre | Prodotti in blister | |
|----------------------------------|------------------------|-----------------------|
| S2465TAE | S2465TA | spina 2P+T 10A bianca |
| S2465TGE | S2465TG | spina 2P+T 10A grigia |
| S2466TAE | S2466TA | spina 2P+T 16A bianca |
| S2466TGE | S2466TG | spina 2P+T 16A grigia |



Blister formato 5
90x122 mm

SPINE VOLANTI SALVASPAZIO A SQUADRA

Spinotti posizionabili in linea o a squadra - uscita cavo a 90° rispetto agli spinotti - 250 Va.c.

| Prodotto sfuso codice a barre | Prodotti in blister | |
|----------------------------------|------------------------|------------------------|
| S2467TAE | S2467TA | spina 2P+T 10A bianca |
| S2467TGE | S2467TG | spina 2P+T 10A grigia |
| S2468TAE | S2468TA | spina 2P+T 16A bianca |
| S2468TGE | S2468TG | spina 2P+T 16A grigia |
| S2468TJE | | spina 2P+T 16A arancio |



Blister formato 5
90x122 mm

SPINE VOLANTI SALVASPAZIO

Spinotti posizionabili in linea o a squadra - uscita cavo orientabile - 250 Va.c.

| Prodotto sfuso codice a barre | Prodotti in blister | |
|----------------------------------|------------------------|------------------------|
| S2495TAE | S2495TA | spina 2P+T 10 A bianco |
| S2495TGE | S2495TG | spina 2P+T 10 A grigio |
| S2496TAE | S2496TA | spina 2P+T 16 A bianco |
| S2496TGE | S2496TG | spina 2P+T 16 A grigio |


Con queste spine è possibile: posizionare gli spinotti in linea o a squadra; regolare l'uscita del cavo su 3 posizioni.




Blister formato 5
90x122 mm

Spine

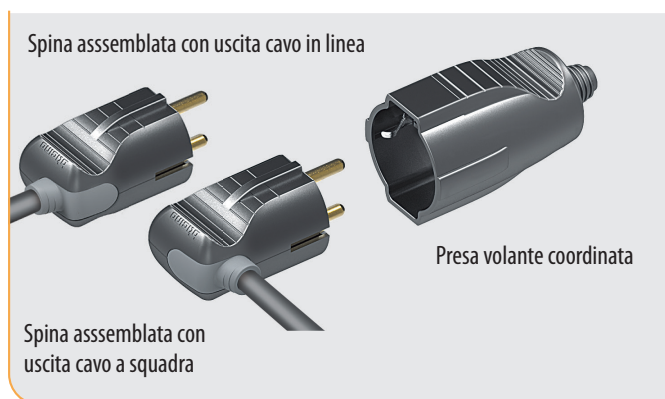
standard Franco/Tedesco



S2020DE



S2020GE



Articolo

**SPINA FRANCO/TEDESCA ORIENTABILE
SALVASPAZIO**

Marchio italiano di qualità IMQ

Prodotto sfuso
codice a barre

S2020DE

spina volante 2P+T 16A 250 Va.c. con doppio contatto di terra: laterale per presa tedesca, ad alveolo per presa francese (tabella IEC83 C4) uscita cavo in linea o a squadra - colore bianco

S2020GE

spina volante 2P+T 16A 250 Va.c. con doppio contatto di terra: laterale per presa tedesca, ad alveolo per presa francese (tabella IEC83 C4) uscita cavo in linea o a squadra - colore grigio



Sfuso
appendibile

Prese volanti



S2672TAE - S2672TA



S2672TGE - S2672TG



S2670TAE - S2670TA



S2670TGE - S2670TG

Articolo

PRESE VOLANTI STANDARD ITALIA

Marchio italiano di qualità IMQ

Prese volanti - 250 Va.c.

| Prodotto sfuso codice a barre | Prodotti in blister | |
|----------------------------------|------------------------|---------------------------|
| S2672TAE | S2672TA | presa 2P+T 10 A bianca |
| S2672TGE | S2672TG | presa 2P+T 10 A grigia |
| S2670TAE | S2670TA | presa 2P+T 10/16 A bianca |
| S2670TGE | S2670TG | presa 2P+T 10/16 A grigia |



Blister formato 5
90x122 mm

PRESE VOLANTI STANDARD ITALIANO/ TEDESCO

Prese volanti 250 Va.c. - ingresso cavo a
dimensione regolabile



S2676TAE



S2676TGE



S2676TJE

| Prodotto sfuso appendibile codice a barre | |
|--|--|
| S2676TAE | presa standard tedesco/bipasso 10/16 A 2P+T bianca |
| S2676TGE | presa standard tedesco/bipasso 10/16 A 2P+T grigia |
| S2676TJE | presa standard tedesco/bipasso 10/16 A 2P+T arancio |



Sfuso
appendibile

Spine e prese IP44



S2018GE



S2019GE



S2027GE



S2028GE



S2029GE

Articolo

SPINA E PRESA IN CAUCCIÙ

- IP44 - con accoppiamento dei 2 articoli;
- Bi-stampaggio;
- Migliore ergonomia;
- IK07 - resistenza meccanica agli urti - calpestabile.
- Approvate dal marchio OVE secondo la norma OVE ONORM IEC 60884-1

| Prodotto sfuso codice a barre | |
|----------------------------------|--|
| S2018GE | spina Caucciù bi-materia 2P+T standard tedesco IP44 e grado di robustezza IK07 per utilizzo in cantiere |
| S2019GE | presa Caucciù bi-materia 2P+T standard tedesco IP44 e grado di robustezza IK07 per utilizzo in cantiere |
| S2027GE | spina Caucciù bi-materia 10A IP44 e grado di robustezza IK07 per utilizzo in cantiere. Da usare in accoppiamento a presa S2029GE |
| S2028GE | spina Caucciù bi-materia 16A IP44 e grado di robustezza IK07 per utilizzo in cantiere. Da usare in accoppiamento a presa S2029GE |
| S2029GE | presa bipasso Caucciù bi-materia 10/16A IP44 e grado di robustezza IK07 per utilizzo in cantiere |

PROTEZIONE DALL'ACQUA



L'accoppiamento della spina con la presa volante in caucciù, garantisce il grado di protezione IP44.

UTILIZZO PROFESSIONALE



Il grado di robustezza IK07 delle spine e prese in caucciù le rende idonee anche per l'utilizzo in cantiere.




GAMMA ADATTATORI

Soluzioni diversificate
per rispondere a tutte le
esigenze del mercato

Il sistema adattatori BTicino offre diverse categorie di prodotto: accanto ai modelli base si trovano modelli più "accessoriati" per una maggiore comodità di utilizzo o una protezione in più per gli apparecchi elettrici collegati.

Adattatori standard

Utili per gli usi più comuni gli adattatori della gamma Standard di BTicino hanno un design curato e riconoscibile. I materiali e l'elevata qualità costruttiva li rendono affidabili e duraturi nel tempo.

- alveoli e spinotti protetti contro i contatti accidentali;
- potenza massima prelevabile: 1500 W;
- rispondenza normativa: CEI 23-50;
- marchio italiano di qualità IMQ .

COMFORT

Adattatori salvaspazio

Dimensioni ridotte per sfruttare meglio gli spazi

La gamma degli adattatori **SALVASPAZIO** è caratterizzata da una forma piatta e dall'inserimento delle spine laterale (standard 10 A, 16 A, tedesco) che consente di avere ingombri estremamente ridotti. Grazie a queste caratteristiche costruttive brevettate, i nuovi adattatori possono essere installati anche dietro ai mobili recuperando spazio e lasciando liberi e fruibili i servizi installati nelle scatole da incasso.



- alveoli e spinotti protetti contro i contatti accidentali;
- potenza massima prelevabile: 1500 W;
- rispondenza normativa: CEI 23-50.

COMFORT

Adattatori B4

Un adattatore versatile come una multipresa.

Grazie alle sue 4 prese è compatibile con tutti gli standard (italiano 10A, italiano 16A e Schuko P30). Ideale in cucina o in ambiti in cui sono presenti molteplici dispositivi e non si vuole avere multiprese con cavo a vista.

Ergonomia e Design BTicino uniti alla qualità dei materiali lo rendono un adattatore utile in tutte le situazioni.



ADVANCED

Gamma BeSafe



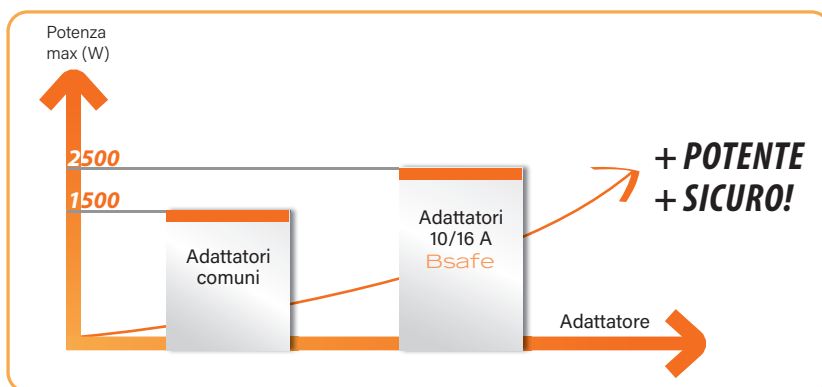
Consente di **prelevare una potenza superiore rispetto** ai comuni adattatori perchè in caso di sovraccarico interviene automaticamente **l'interruttore di sicurezza (riarmabile dopo qualche secondo)**.



**Interruttore
AUTOMATICO
di sicurezza**

MAX 2500 W

Consigliato per →



ADVANCED

Adattatori B3



L'ADATTATORE B3 oltre ad essere fornito di una presa standard tedesco e 2 prese 10 A dispone di una doppia presa USB A-C da 15W per la ricarica dei dispositivi elettronici.



Adattatori Standard



S3623DE - S3623D



S3623GE - S3623G



S3624DE - S3624D



S3624GE - S3624G

ADATTATORI CON PRESA STANDARD ITALIANO/TEDESCO

| Articolo | Prodotto sfuso codice a barre | Prodotti in blister | |
|----------|----------------------------------|------------------------|-----------------------------------|
| | S3623DE | S3623D | spina 10 A e presa tedesca bianco |
| | S3623GE | S3623G | spina 10 A e presa tedesca grigio |
| | S3624DE | S3624D | spina 16 A e presa tedesca bianco |
| | S3624GE | S3624G | spina 16 A e presa tedesca grigio |



Blister formato 5
90x122 mm

ADATTATORI TRIS CON PRESE STANDARD ITALIANO

| Prodotto sfuso codice a barre | Prodotti in blister | |
|----------------------------------|------------------------|-------------------------------------|
| S3603DE | S3603D | spina 10 A e 3 prese 10 A bianco |
| S3603GE | S3603G | spina 10 A e 3 prese 10 A grigio |
| S3604DE | S3604D | spina 16 A e 3 prese bipasso bianco |
| S3604GE | S3604G | spina 16 A e 3 prese bipasso grigio |



Blister formato 5
90x122 mm



S3603DE
S3603D



S3603GE
S3603G



S3604DE
S3604D



S3604GE
S3604G

ADATTATORI TRIS CON PRESE STANDARD ITALIANO/TEDESCO

| Prodotto sfuso codice a barre | Prodotti in blister | |
|----------------------------------|------------------------|--|
| S3610DE | S3610D | spina 10 A, 2 prese 10 A, presa tedesca bianco |
| S3610GE | S3610G | spina 10 A, 2 prese 10 A, presa tedesca grigio |
| S3611DE | S3611D | spina 16 A, 2 bipasso, presa tedesca bianco |
| S3611GE | S3611G | spina 16 A, 2 bipasso, presa tedesca grigio |



Blister formato 5
90x122 mm



S3610DE
S3610D



S3610GE
S3610G




S3611DE
S3611D



S3611GE
S3611G

Adattatori Comfort

Salvaspazio



S3605DE



S3605GE



S3606DE



S3606GE



S3615DE



S3615GE



S3616DE



S3616GE



S3626D



S3626DR



S3626DRAC

Articolo

ADATTATORI CORNER SALVASPAZIO

| | |
|----------------------------------|-------------------------------------|
| | Marchio italiano di qualità IMQ |
| Prodotto sfuso codice a barre | |
| S3605DE | spina 10 A e 3 prese 10 A bianco |
| S3605GE | spina 10 A e 3 prese 10 A grigio |
| S3606DE | spina 16 A e 3 prese bipasso bianco |
| S3606GE | spina 16 A e 3 prese bipasso grigio |



Sfuso
appendibile

ADATTATORI CORNER SALVASPAZIO P30

| | |
|----------------------------------|---|
| Prodotto sfuso codice a barre | |
| S3615DE | spina 10 A, 2 prese 10 A e 1 presa tedesca P30 - colore bianco |
| S3615GE | spina 10 A, 2 prese 10 A e 1 presa tedesca P30 - colore grigio |
| S3616DE | spina 16 A, 2 prese bipasso e 1 presa tedesca P30 - colore bianco |
| S3616GE | spina 16 A, 2 prese bipasso e 1 presa tedesca P30 - colore grigio |



Sfuso
appendibile

MULTI ADATTATORI SCHUKO

| | |
|----------------------------------|---|
| Prodotto sfuso codice a barre | |
| S3626D | spina 10 A, 2 prese 10 A e 1 presa tedesca P30 - colore bianco |
| S3626DR | spina 10 A, 2 prese 10 A e 1 presa tedesca P30 - colore grigio |
| S3626DRAC | spina 16 A, 2 prese bipasso e 1 presa tedesca P30 - colore bianco |



Sfuso
appendibile

Adattatori Comfort

B4/Salvaspazio



S3614D



S3614G

Articolo

ADATTATORI B4

- conforme a IEC 60884-2-5;
- 2 prese 10/16 A + 2 prese P30 250 V con alveoli protetti;
- potenza massima prelevabile 1500 W;
- spina 2P+T 16 A.

Prodotti sfuso appendibile

S3614D B4 spina 16 A e 2 prese standard tedesco + 2 bipasso (10/16 A) bianco

S3614G B4 spina 16 A e 2 prese standard tedesco + 2 bipasso (10/16 A) grigio



Sfuso appendibile

ADATTATORI CON PRESA BIPASSO E SPINA TEDESCA

Marchio italiano di qualità IMQ

Prodotto sfuso codice a barre

Prodotti in blister

S3625DE **S3625D** spina tedesca e 1 bipasso bianco

S3625GE **S3625G** spina tedesca e 1 bipasso grigio



Blister formato 5
90x122 mm



S3625DE - S3625D



S3625GE - S3625G

Adattatori Advanced

Gamma BSafe



S3610DB



S3610GB



GAMMA BSafe

Prodotto sfuso appendibile

S3610DB kit - adattatore Safe 1 presa standard tedesca e 2 bipasso (10/16 A) interruttore automatico luminoso bianco

S3610GB kit - adattatore Safe 1 presa standard tedesca e 2 bipasso (10/16 A) interruttore automatico luminoso grigio



Sfuso appendibile

Adattatori Advanced

gamma B3, Salvafulmine, gamma BE



S3613DAC



S3613GAC



Articolo

ADATTATORI B3

- alveoli e spinotti protetti contro i contatti accidentali;
- 1 presa tedesca tipo P30 e 2 prese 10 A;
- presa USB A+C 3A 15 W per ricarica dispositivi elettronici;
- spina 2P+T 10 A.

Prodotto sfuso appendibile
codice a barre

S3613DAC B3 spina 10 A e 1 presa standard tedesco +2 10 A + USB alimentata bianco

S3613GAC B3 spina 10 A e 1 presa standard tedesco + 2 10 A + USB alimentata grigio



Sfuso
appendibile

ADATTATORI PRESA ITALIANA/TEDESCA CON SALVAFULMINE

Marchio italiano di qualità IMQ

Prodotti
in blister

S3610DF spina 10A, 2 prese 10A + 1 presa P30 250V (alveoli protetti), potenza massima prelevata 1500W, salvafulmine - bianco



Sfuso
appendibile



S3610DF

GAMMA BE

Prodotto sfuso appendibile

S3625DU kit - adattatore spina standard tedesca presa USB 1,5A - bianco

S3625GU kit - adattatore spina standard tedesca presa USB 1,5A - grigio

S3625DA kit - adattatore spina standard tedesca e crepuscolare dimmer - bianco

S3625GA kit - adattatore spina standard tedesca e crepuscolare dimmer - grigio

S3625DL kit - adattatore spina standard tedesca e luce emergenza - bianco

S3625GL kit - adattatore spina standard tedesca e luce emergenza - grigio



Sfuso
appendibile



S3625DU



S3625GU



S3625DA
S3625DL



S3625GA
S3625GL

MULTIPRESE

Una gamma completa,
sicura e flessibile di
prodotti per uso privato e
professionale.

Le diverse linee di prodotto sono ben differenziate tra loro e in grado di rispondere a tutti i bisogni e le esigenze di utilizzo.



SCOPRI LA GAMMA

ULTRASLIM

Ideale per spazi ristretti

Multiprese compatte ottime anche per gli ambienti e gli spazi più piccoli grazie alle loro **dimensioni ridotte**.

Disponibili nelle versioni con 4 o 5 prese e con **interruttore di sicurezza SAFE**.



SLIM

Sottile ed elegante

Design classico e discreto con una linea snella e funzionale grazie all'**interruttore di sicurezza SAFE** posizionato lateralmente.

6 prese bipasso o 4 prese bipasso + 2 prese USB per un impiego da tavolo o da parete, grazie al suo spessore ridotto.

Disponibile anche senza cavo.



POKER

Robusta e professionale

Design robusto realizzato con i più alti standard di qualità. Prese universali adatte per il collegamento di apparecchi dal consumo elevato (elettrodomestici, etc.), oltre che per **uso professionale** in cantiere. Nuova **versione salvafulmine** o **con caricatore USB**. Disponibile anche senza cavo.



SLOT

Compatta e flessibile



Multiprese compatte che dispongono di prese posizionate sui 3 lati offrendo un numero **elevato di prese in un ingombro minimo** consentendo il massimo sfruttamento degli spazi. Maggiore sicurezza per i clienti grazie all'**interruttore di sicurezza SAFE** e **maggior flessibilità installativa** grazie alla spina piccola compatibile con tutte le prese.



CASA & UFFICIO DA SCRIVANIA

Funzionale e di design

Design moderno e innovativo con nuove caratteristiche tecniche per rispondere alle **recenti esigenze lavorative** del lavoro da casa e della crescente digitalizzazione. Sicurezza garantita grazie all'**interruttore di protezione SAFE** e 2 **pratiche porte USB di tipo A e C** per la ricarica dei dispositivi elettronici.



NUOVA MULTIPRESA DESKTOP

Pratica e innovativa

Design distintivo **che combina tre tecnologie di ricarica** in un unico dispositivo: caricatore wireless, USB A e USB C. Dotata anche di 2 prese standard P30 permette di ricaricare fino a 5 dispositivi contemporaneamente. Il pratico **interruttore SAFE** garantisce la sicurezza della multipresa intervenendo automaticamente in caso di sovraccarico.



La varietà dell'offerta multiprese, grazie alle sue caratteristiche tecniche e funzionali, mette a disposizione tante funzioni e vantaggi:

DESIGN E ERGONOMIA



Tutte le multiprese sono disponibili in bianco e nero, colori eleganti ed ideali per adattarsi in maniera ottimale a qualsiasi ambiente.

SALVAFULMINE



Le multiprese dotate di protezione salvafulmine sono una precauzione utile per proteggere gli elettrodomestici e gli apparecchi elettronici di casa (quali computer, router o dispositivi digitali) dalle scariche elettriche provocate dai fulmini e dalle improvvise sovratensioni.

INTERRUTTORE LUMINOSO



L'interruttore è utile per interrompere la corrente senza dover staccare la spina che potrebbe non essere facilmente accessibile. Essendo luminoso, è visibile e facilmente individuabile anche al buio.

SPINA SALVASPAZIO E ANTISTRAPPO



La spina piccola da 10A è la soluzione perfetta per tutte le prese di casa. Inoltre, è studiata appositamente per impedire lo strappo accidentale del cavo in caso di rimozione non corretta, aumentandone il livello di sicurezza. La spina a 90° ha un ingombro sensibilmente ridotto rispetto quella tradizionale.

PRESE USB INTEGRATE



Le prese USB sono ormai indispensabili nella vita di tutti i giorni per l'alimentazione dei dispositivi elettronici e nelle apparecchiature informatiche come computer, tablet e smartphone.

Le multiprese BTicino sono dotate sia delle più recenti USB-C (sottili e reversibili presenti nei moderni dispositivi digitali), sia delle tradizionali prese USB-A (ancora presenti su computer, laptop, smart TV, console per videogiochi e lettori DVD / Blu-ray) al fine di garantire la maggiore compatibilità con i dispositivi.

INTERRUTTORE AUTOMATICO DI SICUREZZA SAFE



L'interruttore di sicurezza protegge gli elettrodomestici in quanto interviene automaticamente in caso di sovraccarico e consente l'utilizzo della spina piccola da 10A che è versatile e compatibile con tutte le tipologie di prese.

Inoltre, consente di interrompere la corrente senza bisogno di staccare la spina, soluzione ideale soprattutto quando la spina non è facilmente accessibile (ad esempio perché nascosta dietro un mobile).

PRESE BIPASSO E PRESE MULTISTANDARD



Le multiprese sono dotate di prese bipasso o bivalenti (concepiti per adattarsi sia alle spine italiane piccole da 10A che alle spine grandi da 16A) o di prese multistandard che uniscono anche la presa schuko tedesca in modo tale da poter utilizzare indifferentemente le spine da 10 A o da 16 A di ogni tipo per la massima funzionalità.

UltraSlim

multiprese con cavo



3630USD

3631USD



3631USDB

3631USGB



| Articolo | ULTRASLIM / 5 PRESE - CON CAVO - 250 V.a.c. |
|-------------------------------|--|
| Prodotto sfuso codice a barre | |
| 3630USD | multipresa con 5 prese 10 A, cavo 1,5m e spina salvaspazio 10 A - bianca |
| 3631USD | multipresa con 5 prese 2P+T bipasso (10/16 A), cavo 1,5m e spina 16 A - bianca |



Sfuso
appendibile

ULTRASLIM / 4 PRESE BIPASSO 10 A/16 A - CON CAVO E INTERRUTTORE DI SICUREZZA SAFE - 250 V.a.c.

| | |
|-------------------------------|--|
| Prodotto sfuso codice a barre | |
| 3631USDB | multipresa con 4 prese 2P+T bipasso (10/16 A), interruttore automatico di sicurezza SAFE, cavo 1,5 m e spina salvaspazio 10 A - bianca |
| 3631USGB | multipresa con 4 prese 2P+T bipasso (10/16 A), interruttore automatico di sicurezza SAFE, cavo 1,5 m e spina salvaspazio 10 A - grigia |



Sfuso
appendibile

Slim

multiprese con cavo



3636DB

3636GB



3636DBF

3636GBF




3636DBU

3636GBU

Slim

multiprese senza cavo



3659D

3659G

Articolo **SLIM6 / 6 PRESE BIPASSO 10 A/16 A - CON CAVO E INTERRUTTORE DI SICUREZZA SAFE - 250 Va.c.**

| Prodotto sfuso codice a barre | |
|-------------------------------|--|
| 3636DB | multipresa con 6 prese 2P+T bipasso (10/16A), interruttore automatico di sicurezza SAFE, cavo 1,5 m e spina salvaspazio 10A - bianca |
| 3636GB | multipresa con 6 prese 2P+T bipasso (10/16A), interruttore di sicurezza SAFE e interruttore, cavo 1,5 m e spina salvaspazio 10A - grigia |



Sfuso
appendibile

SLIM6 / 6 PRESE BIPASSO 10 A/16 A - CON CAVO, INTERRUTTORE DI SICUREZZA SAFE E SALVAFULMINE- 250 Va.c.

| Prodotto sfuso codice a barre | |
|-------------------------------|--|
| 3636DBF | multipresa con 6 prese 2P+T 10 A, interruttore luminoso, salvafulmine, cavo 1,5 m e spina salvaspazio da 10 A - bianca |
| 3636GBF | multipresa con 6 prese 2P+T 10 A, interruttore luminoso, salvafulmine, cavo 1,5 m e spina salvaspazio da 10 A - grigia |



Sfuso
appendibile

SLIM / 4 PRESE BIPASSO 10 A/16 A e 2 PRESE USB - CON CAVO E INTERRUTTORE DI SICUREZZA SAFE- 250 Va.c.

| Prodotto sfuso codice a barre | |
|-------------------------------|---|
| 3636DBU | multipresa con 4 prese 2P+T bipasso (10/16A) e 2 prese USB Tipo A da 2,4A, interruttore automatico di sicurezza SAFE, cavo 1,5 m e spina salvaspazio 10A - bianca |
| 3636GBU | multipresa con 4 prese 2P+T bipasso (10/16A) e 2 prese USB Tipo A da 2,4A, interruttore automatico di sicurezza SAFE, cavo 1,5 m e spina salvaspazio 10A - grigia |



Sfuso
appendibile

Articolo **SLIM6 / 6 PRESE BIPASSO 10 A/16 A - SENZA CAVO - 250 Va.c.**

| Prodotto sfuso codice a barre | |
|-------------------------------|--|
| 3659D | multipresa con 6 prese 2P+T bipasso (10/16 A) - bianca |
| 3659G | multipresa con 6 prese 2P+T bipasso (10/16 A) - grigia |



Sfuso
appendibile

Poker

multiprese pluristandard con cavo



3685D



3685G

| Articolo | POKER / 5 PRESE STD TEDESCO P40 E STD ITALIANO 10 A/16 A CON CAVO - 250 Va.c. |
|----------------------------------|---|
| Prodotto sfuso codice a barre | |
| 3685D | multipresa con 5 prese 2P+T per spine tedesche, spine italiane 10 A e 16 A, cavo 1,5 m - spina salvaspazio da 16 A - bianca |
| 3685G | multipresa con 5 prese 2P+T per spine tedesche, spine italiane 10 A e 16 A, cavo 1,5 m - spina salvaspazio da 16 A - grigia |



Sfuso
appendibile



3684DB



3684GB

| Articolo | POKER / 4 PRESE STD TEDESCO P40 E STD ITALIANO 10 A/16 A CON CAVO E INTERRUTTORE - 250 Va.c. |
|----------------------------------|--|
| Prodotto sfuso codice a barre | |
| 3684DB | multipresa con 4 prese 2P+T per spine tedesche, spine italiane 10 A e 16 A, interruttore e cavo 1,5 m - spina salvaspazio da 16 A - bianca |
| 3684GB | multipresa con 4 prese 2P+T per spine tedesche, spine italiane 10 A e 16 A, interruttore e cavo 1,5 m - spina salvaspazio da 16 A - grigia |



Sfuso
appendibile



3684DBF



3684GBF



| Articolo | POKER / 4 PRESE STD TEDESCO P40 E STD ITALIANO 10 A/16 A CON CAVO, INTERRUTTORE E SALVAFULMINE - 250 Va.c. |
|----------------------------------|--|
| Prodotto sfuso codice a barre | |
| 3684DBF | multipresa con 4 prese schuko/bipasso P4, interruttore, salvafulmine e cavo 1,5 m - spina salvaspazio da 16 A - bianca |
| 3684GBF | multipresa con 4 prese schuko/bipasso P4, interruttore, salvafulmine e cavo 1,5 m - spina salvaspazio da 16 A - grigia |



Sfuso
appendibile

Poker

multiprese pluristandard con cavo



| Articolo | | POKER / 4 PRESE STD TEDESCO P40 E STD ITALIANO 10 A/16 A e 2 PRESE USB - CON CAVO E INTERRUTTORE - 250 Va.c. |
|----------------|----------------|---|
| Prodotto sfuso | codice a barre | |
| 3684DBU | | multipresa con 4 prese 2P+T per spine tedesche, spine italiane 10 A e 16 A, 2 prese USB, interruttore e cavo 1,5 m - spina salvaspazio da 16A, interruttore di sicurezza - bianca |
| 3684GBU | | multipresa con 4 prese 2P+T per spine tedesche, spine italiane 10 A e 16 A, 2 prese USB, interruttore e cavo 1,5 m - spina salvaspazio da 16A, interruttore di sicurezza - grigia |



Sfuso
appendibile

Poker

multiprese pluristandard senza cavo

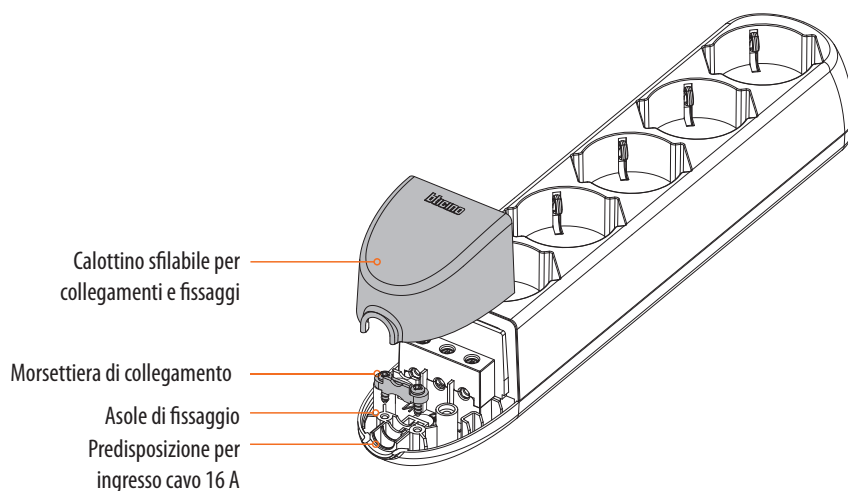


POKER / 5 PRESE STD TEDESCO P40 E STD ITALIANO 10 A/16 A SENZA CAVO - 250 Va.c.

| Articolo | | POKER / 5 PRESE STD TEDESCO P40 E STD ITALIANO 10 A/16 A SENZA CAVO - 250 Va.c. |
|----------------|----------------|--|
| Prodotto sfuso | codice a barre | |
| 3682D | | multipresa con 5 prese 2P+T per spine tedesche, spine italiane 10 A e 16 A - bianca |
| 3682G | | multipresa con 5 prese 2P+T per spine tedesche, spine italiane 10 A e 16 A - grigia |



Sfuso
appendibile



Slot 3/6/9

multiprese con cavo e interruttore automatico di sicurezza



3693DB



3693GB



SLOT 3 / 2 PRESE STD ITALIANO BIPASSO E 1 PRESA STD TEDESCO P30 - CON CAVO E INTERRUOTTORE DI SICUREZZA SAFE - 250 Va.c.

| Articolo | Prodotto sfuso codice a barre |
|----------|--|
| 3693DB | multipresa con 2 prese 2P+T bipasso (10/16 A), 1 presa tedesca P30, cavo 1,5m con sezione 1mm ² , spina 10A, interruttore automatico di sicurezza SAFE e interruttore luminoso - bianca |
| 3693GB | multipresa con 2 prese 2P+T bipasso (10/16 A), 1 presa tedesca P30, cavo 1,5m con sezione 1mm ² , spina salvaspazio 10A, interruttore automatico di sicurezza SAFE e interruttore luminoso - grigia |



Sfuso appendibile
110x180 mm



3695DB



3695GB



SLOT SAFE

| Articolo | Prodotto sfuso codice a barre |
|----------|--|
| 3695DB | multipresa con 4 prese 2P+T bipasso (10/16 A), 2 prese tedesche P30, cavo 1,5 m con sezione 0,75 mm ² , spina 10 A, interruttore automatico - spina salvaspazio 10 A - bianco |
| 3695GB | multipresa con 4 prese 2P+T bipasso (10/16 A), 2 prese tedesche P30, cavo 1,5 m con sezione 0,75 mm ² , spina 10 A, interruttore automatico - spina salvaspazio 10 A - grigio |



3696DB5



| Articolo | SLOT SAFE CON CAVO 5 Mt |
|----------|--|
| 3696DB5 | multipresa con 4 prese 2P+T bipasso (10/16 A), 2 prese tedesche P30, cavo 5 m con sezione 0,75 mm ² , spina 10 A, interruttore automatico - spina salvaspazio 10 A - bianco |

Slot 3/6/9

multiprese con cavo e interruttore automatico di sicurezza



3699DB



3699GB



SLOT9 / 6 PRESE STD ITALIANO BIPASSO E 3 PRESE STD TEDESCO P30 - CON CAVO E INTERRUITTORE DI SICUREZZA SAFE - 250 Va.c.

Marchio italiano di qualità IMQ

Articolo

Prodotto sfuso
codice a barre

3699DB multipresa con 6 prese 2P+T bipasso (10/16 A), 3 prese tedesche P30, cavo 1,5 m con sezione 1 mm², spina salvaspazio 10A, interruttore automatico di sicurezza SAFE e interruttore luminoso - bianca

3699GB multipresa con 6 prese 2P+T bipasso (10/16 A), 3 prese tedesche P30, cavo 1,5 m con sezione 1 mm², spina salvaspazio 10A, interruttore automatico di sicurezza SAFE e interruttore luminoso - grigia



Sfuso appendibile
110x220 mm

MULTIPRESA SLOT9 - 6 PRESE 2P+T BIPASSO 10/16A E SALVAFULMINE

Marchio italiano di qualità IMQ

Prodotto sfuso
codice a barre

3699DBF multipresa con 6 prese 2P+T bipasso (10/16 A), 3 prese tedesche P30, cavo 1,5 m con sezione 1 mm², spina salvaspazio 10A, interruttore automatico di sicurezza SAFE, interruttore luminoso e limitatore di sovratensione - bianca

3699GBF multipresa con 6 prese 2P+T bipasso (10/16 A), 3 prese tedesche P30, cavo 1,5 m con sezione 1 mm², spina salvaspazio 10A, interruttore automatico di sicurezza SAFE, interruttore luminoso e limitatore di sovratensione - grigia



Sfuso appendibile
110x220 mm



3699DBF



3699GBF



Casa&Ufficio

multiprese da scrivania



S3711DBU



S3711GBU

Articolo **MULTIPRESE SA SCRIVANIA CON USB**

| Prodotto in blister | |
|---------------------|---|
| S3711DBU | multipresa con 2 prese 2P+T bipasso (10/16 A), una presa tedesca P30 e due prese USB tipo A+C, interruttore di sicurezza, cavo 2 m e spina salvaspazio da 10 A - bianca |
| S3711GBU | multipresa con 2 prese 2P+T bipasso (10/16 A), una presa tedesca P30 e due prese USB tipo A+C, interruttore di sicurezza, cavo 2 m e spina salvaspazio da 10 A - grigia |



Sfuso appendibile
155x155mm

MULTIPRESA DESKTOP CON USB E RICARICA WIRELESS

| | |
|------------------|---|
| S3714DBUW | multipresa in plastica con prese 2 USB tipo+C max 15W ripartiti, 1 caricatore wireless certificato Qi max 15W, 2 prese P30 2P+T con alveoli protetti max 2.500W e cavo a doppio isolamento di 2metri. Interruttore SAFE on/off di prese P30 e caricatore wireless - colore bianco/grigio opaco. |
|------------------|---|



Sfuso
appendibile



S3714DBUW

MULTIPRESA CON UPS

Keor Multiplug



UPS per la casa, negozi, alberghi.

Soluzione perfetta per garantire un'alimentazione sicura e di alta qualità a modem, router, Smart TV, sistemi di intrattenimento domestico, POS.

Keor Multiplug è dotato di un caricatore USB per ricaricare smartphone o tablet.



UPS CON MULTIPRESE DI USCITA

- 4 prese con autonomia e con protezione da sovratensioni
- 2 prese con protezione da sovratensioni

| Articolo | Potenza nominale (VA) | Potenza attiva (W) | Autonomia (min) | N.di prese | Dimensioni A x L x P | Peso netto (kg) |
|----------|-----------------------|--------------------|-----------------|------------|----------------------|-----------------|
| 3 100 81 | 600 | 360 | fino a 15 | 4+2 | 190 x 89,5 x 296 | 5 |
| 3 100 82 | 800 | 480 | fino a 15 | 4+2 | 190 x 89,5 x 296 | 5,5 |

NOTA: i valori di autonomia, espressi in minuti, sono stimati e possono variare in base alle caratteristiche del carico, condizioni operative e dell'ambiente.

Keor SP



L'innovativa barra LED facilita il controllo della funzionalità dell'UPS.

Il design ricercato del Keor SP si integra alla perfezione in qualsiasi ambiente di lavoro. L'AVR integrato garantisce una fornitura di energia stabile all'apparecchiature IT per ottenere le migliori prestazioni. Protezione completa: sovratensioni, sovraccarico, cortocircuito.



UPS MONOFASE INTERACTIVE VI KEOR SP

- 4 prese IEC
- 1 presa USB HID

| Articolo | Potenza nominale (VA) | Potenza attiva (W) | Autonomia (min) | N.di prese | Dimensioni A x L x P | Peso netto (kg) |
|----------|-----------------------|--------------------|-----------------|------------|----------------------|-----------------|
| 3 101 83 | 800 | 480 | fino a 15 | 4 IEC | 120 x 138 x 330 | 5,5 |

PROLUNGHE DOMESTICHE

- prese e spine in pressofusione;
- alveoli e spinotti protetti contro i contatti accidentali.
- imballo con raccogli cavo riutilizzabile;
- marchio italiano di qualità IMQ ;
- rispondenza normativa CEI 23-124.

Prolunghe domestiche



2536B



2536N



2537B



2537N



2528B



2528N



2528/40

PROLUNGHE 2P+T 10 A

Cavi di prolunga 2P+T 10 A 250 Va.c. (con conduttore di terra) - alveoli delle prese schermati

| Prodotto appendibile codice a barre | |
|--|--|
| 2536B | cavo di prolunga 3x0,75 mm ² lunghezza 3 m - con spina e presa 2P+T 10 A - bianco |
| 2536N | cavo di prolunga 3x0,75 mm ² lunghezza 3 m - con spina e presa 2P+T 10 A - nero |
| 2537B | cavo di prolunga 3x0,75 mm ² lunghezza 5 m - con spina e presa 2P+T 10 A - bianco |
| 2537N | cavo di prolunga 3x0,75 mm ² lunghezza 5 m - con spina e presa 2P+T 10 A - nero |



Sfuso
appendibile

PROLUNGHE 2P+T 16A

Cavi di prolunga 2P+T 16 A 250 Va.c. (con conduttore di terra) - alveoli delle prese schermati. Marchio italiano di qualità IMQ .

| Prodotto appendibile codice a barre | |
|--|---|
| 2528B | cavo di prolunga 3x1,5 mm ² lunghezza 5 m - con spina 2P+T 16A e presa bipasso (10/16A) - bianco |
| 2528N | cavo di prolunga 3x1,5 mm ² lunghezza 5 m - con spina 2P+T 16A e presa bipasso (10/16A) - nero |



Sfuso
appendibile

PROLUNGHE 2P+T CON PRESE STANDARD TEDESCO

Cavi di prolunga 2P+T 16 A 250 Va.c. (con conduttore di terra) - particolarmente adatti all'alimentazione di elettrodomestici, tosasiepi, rasaerba elettrici ed apparecchi similari

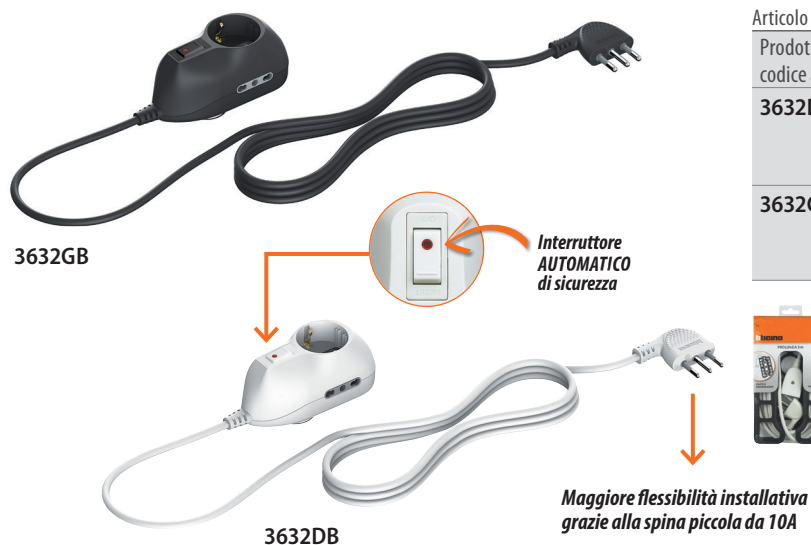
| Prodotto appendibile codice a barre | |
|--|---|
| 2528/40 | cavo di prolunga 3x1,5 mm ² lunghezza 5 m - con spina 2P+T 16A e presa tedesca ad alveoli schermati - bianco |



Sfuso
appendibile

Prolunghe speciali

prolunghe BTRE SAFE con interruttore automatico di sicurezza



| Articolo | PROLUNGHE 2P+T 16A |
|--|---|
| Prodotto appendibile codice a barre | |
| 3632DB | prolunga BTRE SAFE 3 m spina 10 A, 2 prese bipasso (10/16 A), 1 presa tedesca P30, interruttore automatico bianco |
| 3632GB | prolunga BTRE SAFE 3 m spina 10 A, 2 prese bipasso (10/16 A), 1 presa tedesca P30, interruttore automatico grigio |



Sfuso appendibile
145x265 mm

Prolunghe speciali

prolunghe BTRE



| Articolo | PROLUNGHE BTRE |
|----------|--|
| | <ul style="list-style-type: none"> - design curato in un corpo compatto, massimi livelli di sicurezza e qualità dei materiali; - 3 prese per tutte le tipologie di spine, può alimentare in contemporanea fino a tre utenze; - ventosa rimovibile per il fissaggio a pavimento o su superfici lisce; - interruttore luminoso per visualizzare la presenza di tensione; - disponibile nelle versioni 3 e 5 metri. - marchio italiano di qualità IMQ |

3 metri

| | |
|--|---|
| Prodotto appendibile codice a barre | |
| 3633DB | prolunga BTRE 3 m spina 16 A, 2 prese bipasso 10/16 + 1 presa tedesca P30 + interruttore luminoso. Bianco |
| 3633GB | prolunga BTRE 3 m spina 16 A, 2 prese bipasso 10/16 + 1 presa tedesca P30 + interruttore luminoso. Grigio |

5 metri

| | |
|---------------|---|
| 3635DB | prolunga BTRE 5 m spina 16 A, 2 prese bipasso 10/16 + 1 presa tedesca P30 + interruttore luminoso. Bianco |
| 3635GB | prolunga BTRE 5 m spina 16 A, 2 prese bipasso 10/16 + 1 presa tedesca P30 + interruttore luminoso. Grigio |

Prolunghe da esterno



S2533/40
S2515X40

PROLUNGHE 2P+T CON PRESE PLURISTANDARD

Cavi di prolunga 2P+T 16 A 250 Va.c. (con conduttore di terra)
- particolarmente adatti all'alimentazione di elettrodomestici, tosaiepi, rasaerba elettrici ed apparecchi similari

| | |
|----------------------------------|--|
| Prodotto sfuso codice a barre | |
| S2533/40 | cavo di prolunga ad alta flessibilità (H05VV-F) 3x1,5 mm ² lunghezza 25 m - con spina SALVASPAZIO 2P+T 16 A e presa pluristandard - ideale per apparecchi da giardinaggio - arancio |
| S2515X40 | cavo di prolunga ad alta flessibilità (H05VV-F) 3x1,5 mm ² lunghezza 15 m - con spina SALVASPAZIO 2P+T 16 A e presa pluristandard - ideale per apparecchi da giardinaggio - arancio |

AVVOLGICAVO

Avvolgicavo con disgiuntore termico da sovraccarichi, interviene automaticamente in caso di surriscaldamento oltre al limite prestabilito.

Ripristinare manualmente dopo il raffreddamento.

Dotato di 4 prese pluristandard e cavo nelle 4 lunghezze di 15, 20 , 25 3 30 m.



S2615



S2620



S2625



S2630

Articolo

AVVOLGICAVI PER INTERNO ED ESTERNO

| | |
|-------|---|
| S2615 | avvolgicavo con cavo 15 mt - 4 prese P40 - spina 2P+T 16A - interruttore termico di sicurezza - colore nero |
| S2620 | avvolgicavo come S2615 con cavo 20 mt |
| S2625 | avvolgicavo come S2615 con cavo 25 mt |
| S2630 | avvolgicavo come S2615 con cavo 30 mt |

LIVING NOW

Da sempre un'icona, oggi anche Smart.


Living Now è la nuova generazione di Living.

Un'icona senza tempo che unisce la linearità di un design unico alla semplicità della tecnologia Smart.

Tutto questo senza cambiare le abitudini di cablaggio perché Living Now si installa sempre in modo tradizionale, garantendo un'installazione perfetta.



App
Home + Control



INSTALLAZIONE SEMPRE PERFETTA

INSTALLAZIONE STANDARD


Sia che si tratti di **dispositivi tradizionali** che di **dispositivi connessi**, l'installazione è sempre e comunque standard, con le seguenti caratteristiche:

- cablaggio tradizionale;
- scatole da incasso o cartongesso con modularità tipiche da 2 a 6 moduli;
- nessuna configurazione richiesta.

IL TUO LAVORO NON CAMBIA MA VIENE FACILITATO

Le regole e le modalità per l'installazione dell'impianto elettrico non cambiano.

In più, con il montaggio della parte estetica a fine lavori, consegnerai al tuo cliente un impianto perfetto ed esteticamente impeccabile.




ELEMENTI FUNZIONALI

SEQUENZA OPERAZIONI DI CANTIERE

- Realizza l'impianto, funzionante, senza gli elementi estetici (placche e cover)
- Proteggi il punto luce con la valva protettiva (fornita a corredo del supporto)
- Completa con placche e cover dopo le operazioni di cantiere e di imbiancatura

ULTERIORI VANTAGGI

- Il cliente finale, durante i periodici lavori di verniciatura dell'abitazione, potrà staccare la parte estetica del punto luce, composta da cover e placca, con un unico gesto e alla fine dei lavori, riagganciare il "blocchetto estetico", con la stessa semplicità
- Il cliente decide, dopo qualche anno, di rinnovare il punto luce? Cambia solo le cover senza toccare i meccanismi



ELEMENTI ESTETICI

Comandi principali



SK4001F



SK4003F



SK4005F



SK4004F



SK4004LF

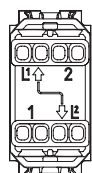


SK4004LBF

Articolo

INTERRUTTORE, DEVIATORE, PULSANTE, INVERTITORI

| | |
|-------------|--|
| SK4001F + | Interruttore 1P 10 AX, 250 Va.c., morsetti vite/piastrina, illuminabile - 1 modulo |
| SK4003F + | Deviatore 1P 10 AX, 250 Va.c., morsetti vite/piastrina, illuminabile - 1 modulo |
| SK4005F + | Pulsante 1P (NO) 10 A, 250 Va.c., morsetti vite/piastrina, illuminabile - 1 modulo |
| SK4004F + | * Invertitore 1P 10 AX, 250 Va.c., morsetti vite/piastrina - 1 modulo |
| SK4004LF + | * Invertitore ILLUMINATO 1P 10 AX, 250 Va.c., morsetti vite/piastrina, con LED bianco per retroilluminazione a bordo (il LED non è intercambiabile) - 1 modulo |
| SK4004LBF + | * Invertitore ILLUMINATO, come sopra, con LED blu. |



Nota(*): fare attenzione al cablaggio degli invertitori art. SK4004F, SK4004LF, SK4004LBF perchè i morsetti sono disposti diversamente rispetto agli invertitori delle altre serie civili quindi il cablaggio corretto è INCROCIATO

+ - DISPOSITIVO DA COMPLETARE CON APPOSITA COVER COME INDICATO NELLA TABELLA SOTTOSTANTE

LED per retroilluminazione



SK4743V230TF



SK4743V230BF

Articolo

LED PER ILLUMINAZIONE DEI COMANDI

| | |
|--------------|---|
| | LED utilizzabili per retroilluminare i seguenti "dispositivi di comando base": SK4001F, SK4003F, SK4005F, KG-KW-SKM4002F, K4034 |
| SK4743V230TF | LED bianco - 230 V a.c. - ad alta luminosità per segnalazione carico diurna |
| SK4743V230BF | LED blu - 230 Va.c. - segnalazione notturna |

- **Nota:** i prodotti connessi sono tutti dotati di LED BLU non sostituibile con altri LED. Pertanto, al fine di ottenere l'uniformità cromatica nell'impianto elettrico, si consiglia di utilizzare i LED BLU anche sui dispositivi tradizionali

FUNZIONE

| | | SK4001F + | SK4003F + | SK4004F + | SK4004LF + | SK4004LBF + | SK4005F + |
|--------------|--------------|-----------|-----------|-----------|------------|-------------|-----------|
| COLORE COVER | | | | | | | |
| Bianco | CODICE COVER | KW01 | KW01 | KW01 | KW01 | KW01 | KW01 |
| Nero | | KG01 | KG01 | KG01 | KG01 | KG01 | KG01 |
| Sabbia | | KM01 | KM01 | KM01 | KM01 | KM01 | KM01 |

Comandi per tapparelle e ventole


SK4027F

Articolo

COMMUTATORE
SK4027F (+)

 Commutatore 1P 10 AX, 250 Va.c., a doppio tasto 1-0-2, non illuminabile
- 1 modulo

SK4037NF
PULSANTE DOPPIO
SK4037NF (+)

 Pulsante doppio 10 A 250 Va.c. 1 P (NO) + 1 P (NO) interbloccato per tapparelle, non illuminabile
- 1 modulo

(+) - DISPOSITIVO DA COMPLETARE CON APPOSITA COVER COME INDICATO NELLA TABELLA SOTTOSTANTE

FUNZIONE

| | | SK4027F (+) | SK4037NF (+) |
|---------------------|---------------------|-------------|--------------|
| COLORE COVER | | | |
| Bianco | CODICE COVER | KW06 | KW05 |
| Nero | | KG06 | KG05 |
| Sabbia | | KM06 | KM05 |

Interruttori bipolari


SKW4002F

SKG4002F

SKM4002F

Articolo

INTERRUTTORI BIPOLARI
SKW4002F (+)

Interruttore 2P 16 AX, 250 Va.c., illuminabile - 1 modulo, Bianco

SKG4002F (+)

Interruttore 2P 16 AX, 250 Va.c., illuminabile - 1 modulo, Nero

SKM4002F (+)

Interruttore 2P 16 AX, 250 Va.c., illuminabile - 1 modulo, Sabbia

(+) - DISPOSITIVO DA COMPLETARE CON APPOSITA COVER COME INDICATO NELLA TABELLA SOTTOSTANTE

FUNZIONE

| | | SKW4002F (+) | SKG4002F (+) | SKM4002F (+) |
|---------------------|---------------------|--------------|--------------|--------------|
| COLORE COVER | | | | |
| Bianco | CODICE COVER | KW02 | — | — |
| Nero | | — | KG02 | — |
| Sabbia | | — | — | KM02 |

Dimmer



K4418

Articolo

DIMMER

K4418



Dimmer a pulsante, universale - resistivo/induttivo/capacitivo/ fluorescenti/compatte/LED dimmerabili.

- 100 ÷ 240 Va.c. 50 ÷ 60 Hz
- collegamento con neutro
- 1 modulo

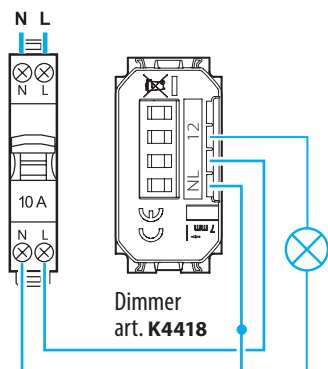


- DISPOSITIVO DA COMPLETARE CON APPOSITA COVER COME INDICATO NELLA TABELLA SOTTOSTANTE

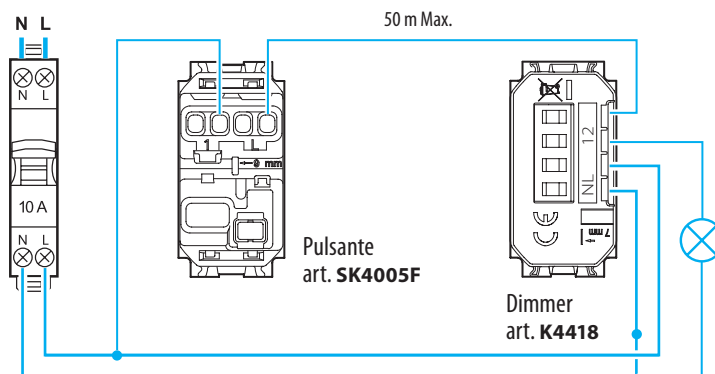
Tabella per la scelta dei dimmer in funzione del carico da controllare

| | Tipo | Ergonomia | Codice | Alimentazione | Ad incandescenza e alogene | Alogene con trasformatore elettronico | Fluorescenti compatte | LED | Led DALI ballast | Fluorescenti con 0-10 V ballast |
|--|---|------------|--------|----------------|----------------------------|---------------------------------------|-----------------------|-------------------|------------------|---------------------------------|
| | Universale a pulsante con neutro - 1 mod. | A pulsante | K4418 | 240 V 100 V | 150 W 75 W | 150 W 75 W | 150 W 75 W | 150 W 75 W | | |

Int./dimmer art. K4418C



Int./dimmer art. K4418C con pulsanti di comando remoti



FUNZIONE

K4418



COLORE COVER

Bianco

Nero

Sabbia

CODICE COVER



KW01N

KG01N

KM01N

Altri pulsanti


KW4033

KG4033

KM4033

K4040N

Articolo **PULSANTI**

| | |
|-----------------|--|
| KW4033 ⊕ | Pulsante a tirante 10 A 250 Va.c. 1 P (NO) e 1 P (NC) - 1 modulo, Bianco |
| KG4033 ⊕ | Pulsante a tirante 10 A 250 Va.c. 1 P (NO) e 1 P (NC) - 1 modulo, Nero |
| KM4033 ⊕ | Pulsante a tirante 10 A 250 Va.c. 1 P (NO) e 1 P (NC) - 1 modulo, Sabbia |
| K4040N | Pulsante targa 3 A 250 Va.c., retroilluminato con tecnologia LED (già installata), cover fornita in confezione con il pulsante - 2 moduli |

⊕ - DISPOSITIVO DA COMPLETARE CON APPOSITA COVER COME INDICATO NELLA TABELLA SOTTOSTANTE

FUNZIONE

| | K4034 ⊕ | KW4033 ⊕ | KG4033 ⊕ | KM4033 ⊕ |
|---------------------|-------------------|--------------------|--------------------|--------------------|
| COLORE COVER | | | | |
| Bianco | KW01 | KW02 | — | — |
| Nero | KG01 | — | KG02 | — |
| Sabbia | KM01 | — | — | KM02 |

Interruttori IR - LED


K4431

Articolo **INTERRUTTORI IR**

| | |
|----------------|--|
| K4431 ⊕ | Interruttore con sensore di movimento a raggi infrarossi passivi adatto per tutti i tipi di carico comprese lampade LED - 3 fili - circuito crepuscolare a soglia variabile con possibilità di esclusione - circuito di temporizzazione per ritardo spegnimento regolabile da 30 secondi a 10 minuti - alimentazione 230 Va.c. - 1 modulo |
|----------------|--|

⊕ - DISPOSITIVO DA COMPLETARE CON APPOSITA COVER COME INDICATO NELLA TABELLA SOTTOSTANTE

FUNZIONE

| | K4431 ⊕ |
|---------------------|-------------------|
| COLORE COVER | |
| Bianco | KW16 |
| Nero | KG16 |
| Sabbia | KM16 |

Prese di corrente standard Italia



| Articolo | PRESE STANDARD ITALIA |
|--------------|---|
| | Presa 2 P+T 10 A, 250 Va.c. - interasse 19 mm - alveoli schermati ø 4 mm - 1 modulo |
| SKW4113F (+) | Bianco |
| SKG4113F (+) | Nero |
| SKM4113F (+) | Sabbia |
| | Presa 2 P+T 16 A 250 Va.c. - interasse 19 mm e 26 mm - alveoli schermati - per spine 2 P e 2 P+T 10 e 16 A - 1 modulo |
| SKW4180F (+) | Bianco |
| SKG4180F (+) | Nero |
| SKM4180F (+) | Sabbia |

(+) - DISPOSITIVO DA COMPLETARE CON APPOSITA COVER COME INDICATO NELLA TABELLA SOTTOSTANTE

FUNZIONE

| | SKW4113F (+) | SKG4113F (+) | SKM4113F (+) | SKW4180F (+) | SKG4180F (+) | SKM4180F (+) |
|--------------|--------------|--------------|--------------|--------------|--------------|--------------|
| COLORE COVER | | | | | | |
| CODICE COVER | Bianco | KW02 | — | — | KW02 | — |
| | Nero | — | KG02 | — | — | KG02 |
| | Sabbia | — | — | KM02 | — | — |

Prese di corrente standard Italia/Germania



SKW4140A16F

SKG4140A16F




SKM4140A16F



SKW4140A16FF

SKG4140A16FF



SKM4140A16FF

Articolo

PRESE STANDARD ITALIA P40

| | |
|----------------|---|
| | <p>Preso 2 P+T 16 A 250 Va.c. - interasse 19 mm e 26 mm in configurazione bipasso - alveoli protetti; - contatti laterali di terra per spine standard tedesco - adatta per: spine standard Italia 2 P e 2 P+T 10/16 A, spine standard tedesco 2 P+T 16 A - 2 moduli</p> |
| SKW4140A16F ⊕ | Bianco |
| SKG4140A16F ⊕ | Nero |
| SKM4140A16F ⊕ | Sabbia |
| | <p>Preso flat. La superficie della presa, quando la spina viene inserita, scivola all'interno del pozzetto; ritorna in posizione iniziale quando la spina viene estratta. Preso 2 P+T 16 A 250 Va.c. - interasse 19 mm e 26 mm in configurazione bipasso - alveoli protetti - contatti laterali di terra per spine standard tedesco - adatta per: spine standard Italia 2 P e 2 P+T 10/16 A, spine standard tedesco 2 P+T 16 A - non retroilluminabile - 2 moduli</p> |
| SKW4140A16FF ⊕ | Bianco |
| SKG4140A16FF ⊕ | Nero |
| SKM4140A16FF ⊕ | Sabbia |

⊕ - DISPOSITIVO DA COMPLETARE CON APPOSITA COVER COME INDICATO NELLA TABELLA SOTTOSTANTE

FUNZIONE

| | SKW4140A16F SKW4140A16FF ⊕ | SKG4140A16F SKG4140A16FF ⊕ | SKM4140A16F SKM4140A16FF ⊕ |
|--------------|----------------------------------|----------------------------------|----------------------------------|
| COLORE COVER | | | |
| Bianco | KW03 | — | — |
| Nero | — | KG03 | — |
| Sabbia | — | — | KM03 |

CODICE COVER

2 MODULI

NUOVA OFFERTA DI CARICATORI USB

Adatta ad ogni contesto, che si caratterizza per:


- ✓ ricarica più veloce
- ✓ maggior potenza - fino a 30W -
- ✓ dimensione compatta



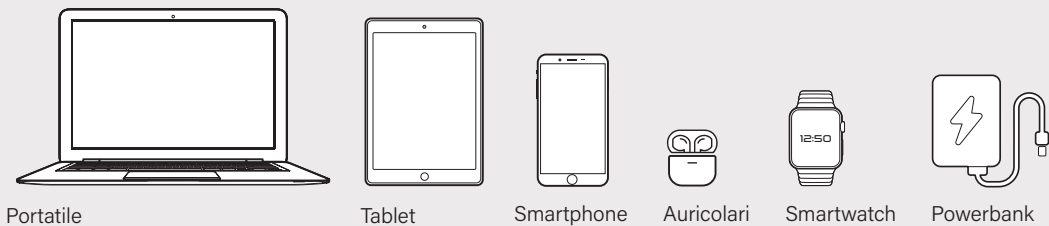
**Fino a
30W**

**Power
Delivery**
**Quick
Charge**


**Ricarica
veloce**

USB

Type C


L'IDEALE PER RICARICARE:

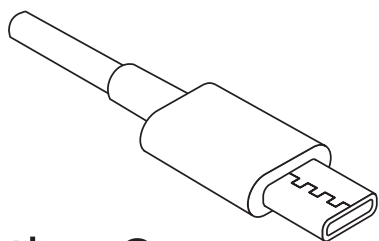



**Compatta
1 module**

Idonei in ogni contesto

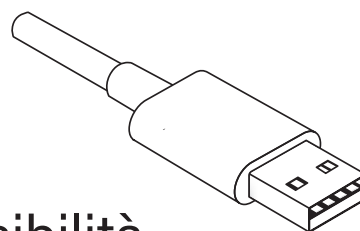
Abitazioni, uffici, alberghi, negozi, sale di attesa, open space, locali per il coworking, i nuovi caricatori sono adatti ad ogni contesto.





USB di tipo C

Diventerà il connettore universale per tutti i dispositivi elettronici come Smartphone, PC, tablet etc. I connettori TIPO C, basandosi sui protocolli Power Delivery e Quick Charge, garantiranno massima velocità di ricarica e di potenza erogata.



Flessibilità

Tipo A e tipo A+C.

Anche se il tipo C diventerà il nuovo standard, i connettori di TIPO A sono ancora i più diffusi tra i telefoni esistenti. Garantiscono una potenza fino a 15W. I caricatori con la doppia porta A+C sono invece garanzia di massima flessibilità.



I protocolli di ricarica rapida diventeranno lo standard

QUICK CHARGE 3.0

Consente un trasferimento di potenza ottimale massimizzando l'efficienza.



POWER DELIVERY

È il protocollo specifico per la gestione delle potenze più elevate.



NOTA: Quick Charge e Power Delivery sono DISPONIBILI sui caricatori con porta singola tipo C

Sintesi delle caratteristiche e codici catalogo

| | Uscita singola | | Uscita doppia | | Uscita singola |
|-------------------------------|----------------|----------------------------------|----------------------------------|----------------------------------|----------------|
| | Tipo A | Tipo A+A | Tipo A+C | TipoC+C | Tipo C |
| | | | | | |
| | | | | | |
| Potenza Max per 1 dispositivo | 15 W | | 15 W | | 20 W |
| Power Delivery 3.0 | - | | - | | SI |
| Quick Charge 3.0 | - | | - | | SI |
| LIVING NOW | K4191A* | A + A K4191AA** | A + C K4191AC** | C + C K4191CC** | K4192C* |

* Articoli da completare con cover KW11C KG11C KM11C

*** Articoli da completare con cover KW12C KG12C KM12C

** Articoli da completare con cover KW13C KG13C KM13C

Caricatori USB e USB con presa di corrente



K4191A



K4191AA



K4191AC



K4192C



K4191CC

Articolo

CARICATORI USB E A INDUZIONE

| | | |
|---------|---|---|
| K4191A | + | Caricatore USB con una porta tipo A per la ricarica di dispositivi elettronici fino a 15W. Tensione di uscita: 5 Vd.c. - alimentazione DIRETTA 100-240 V 50-60 Hz - 1 modulo |
| K4191AA | + | Caricatore USB con due porte tipo A per la ricarica di un singolo dispositivo elettronico fino a 15W o di due dispositivi in simultanea. Tensione di uscita: 5 Vd.c. - alimentazione DIRETTA 100-240 V 50-60 Hz - 1 modulo |
| K4191AC | + | Caricatore USB con una porta tipo A e una tipo C, per la ricarica di un singolo dispositivo elettronico fino a 15W o di due dispositivi in simultanea. Tensione di uscita: 5 Vd.c. - alimentazione DIRETTA 100-240 V 50-60 Hz - 1 modulo |
| K4192C | + | Caricatore USB con una porta tipo C per la ricarica di dispositivi elettronici fino a 20W. Permette la ricarica rapida di dispositivi portatili (tablets, Smartphones) predisposti con la tecnologia Power Delivery. Tensione di uscita: 5 - 9 - 12 Vd.c. - alimentazione DIRETTA 100-240 V 50-60 Hz - 1 modulo |
| K4191CC | + | Caricatore USB con due porte tipo C per la ricarica di un singolo dispositivo elettronico fino a 15W o di due dispositivi in simultanea. Tensione di uscita: 5 Vd.c. - alimentazione DIRETTA 100-240 V 50-60 Hz - 1 modulo |



KW4140A16USB



KG4140A16USB



KM4140A16USB

CARICATORI USB CON PRESA ELETTRICA

| | | |
|--------------|---|--|
| | | Presadiretta a standard Italia P40 con caricatore USB integrato. Presa 2 P+T 16 A 250 Va.c. - interasse 19 mm e 26 mm in configurazione bipasso - alveoli protetti; - contatti laterali di terra per spine standard tedesco - adatta per: spine standard Italia 2 P e 2 P+T 10/16 A, spine standard tedesco 2 P+T 16 A. Caricatore USB tipo C con tensione 5 Vd.c. per la ricarica di dispositivi elettronici fino a 1.500 mA. Integrata ad un supporto 2 moduli, può essere installata al posto di una presa esistente in una scatola profonda 40 mm. Fissaggio a vite e collegamento tramite morsetti automatici. - 2 moduli |
| KW4140A16USB | + | Bianco |
| KG4140A16USB | + | Nero |
| KM4140A16USB | + | Sabbia |

⊕ - DISPOSITIVO DA COMPLETARE CON APPOSITA COVER COME INDICATO NELLA TABELLA SOTTOSTANTE

FUNZIONE

| | | K4191A K4192C + | K4191AA K4191CC K4191AC + | KW4140A16USB KG4140A16USB KM4140A16USB + |
|--------------|--------------|-----------------------|------------------------------------|---|
| COLORE COVER | | | | |
| Bianco | CODICE COVER | KW11C | KW13C | KW68 |
| Nero | | KG11C | KG13C | KG68 |
| Sabbia | | KM11C | KM13C | KM68 |

Prese tv



K4202D



K4202P14



K4202F



K4214D

Articolo

PRESE TV

| | |
|----------|--|
| K4202D | Presse coassiale diretta per impianti di antenna monoutenza anche telealimentati e centralizzati ed impianti via satellite monoutente e centralizzati con passaggio di corrente e di segnale per la selezione dei canali - morsetti di collegamento schermati con viti imperdibili - Ø 9,5 mm - connettore maschio - 1 modulo |
| K4202P14 | Presse coassiale passante, attenuazione -14 dB, per impianti di antenna centralizzati anche telealimentati e centralizzati ed impianti via satellite centralizzati con passaggio di corrente e di segnale per la selezione dei canali - morsetti di collegamento schermati con viti imperdibili - Ø 9,5 mm - connettore maschio - 1 modulo |
| K4202F | Connettore coassiale TV tipo F - impedenza 75 Ω - aggancio a vite - 1 modulo |
| K4214D | Presse coassiale diretta demiscelata per impianti di antenna TV monoutenza anche telealimentati e centralizzati in derivazione, impianti via satellite monoutente e centralizzati in derivazione con passaggio di corrente e di segnale per la selezione dei canali - connettore TV maschio Ø 9,5 mm - connettore SAT tipo F - 1 modulo |

- DISPOSITIVO DA COMPLETARE CON APPOSITA COVER COME INDICATO NELLA TABELLA SOTTOSTANTE

FUNZIONE

| | | K4202D | K4202P14 | K4202F | K4214D |
|--------------|--------------|--------|----------|--------|--------|
| COLORE COVER | | | | | |
| Bianco | CODICE COVER | KW08 | KW08 | KW08 | KW09 |
| Nero | | KG08 | KG08 | KG08 | KG09 |
| Sabbia | | KM08 | KM08 | KM08 | KM09 |

Connettori RJ45 e RJ11 per dati e fonia



SKW4279C6F
SKW4279C5EF



SKG4279C6F
SKG4279C5EF



SKM4279C6F
SKM4279C5EF

Articolo

CONNETTORI RJ45

Connettori RJ45 per trasmissione dati/telefonia, connessione tipo TOOLLESS IDC. Questi connettori sono utilizzabili per sistemi di trasmissione segnali a 4 coppie - 1 modulo

| | Categoria | Connessione tipo |
|----------------|--------------|---------------------|
| | 6 UTP | TOOLLESS IDC |
| SKW4279C6F (+) | Bianco | |
| SKG4279C6F (+) | Nero | |
| SKM4279C6F (+) | Sabbia | |

| | Categoria | Connessione tipo |
|-----------------|---------------|---------------------|
| | 5E UTP | TOOLLESS IDC |
| SKW4279C5EF (+) | Bianco | |
| SKG4279C5EF (+) | Nero | |
| SKM4279C5EF (+) | Sabbia | |



KW4258RJ11



KG4258RJ11



KM4258RJ11

CONNETTORI RJ11

Questi connettori sono stati progettati per soddisfare i requisiti legati alle interconnessioni telefoniche - 1 modulo

| | Categoria | Connessione tipo |
|----------------|-------------|------------------|
| | RJ11 | K10 |
| KW4258RJ11 (+) | Bianco | |
| KG4258RJ11 (+) | Nero | |
| KM4258RJ11 (+) | Sabbia | |




(+) - DISPOSITIVO DA COMPLETARE CON APPOSITA COVER COME INDICATO NELLA TABELLA SOTTOSTANTE

FUNZIONE

SKW4279C6F
SKW4279C5EF
KW4258RJ11
(+)

SKG4279C6F
SKG4279C5EF
KG4258RJ11
(+)

SKM4279C6F
SKM4279C5EF
KM4258RJ11
(+)

| COLORE COVER | |  | |  | |  | |
|--------------|--------------|---|------|---|------|---|---|
| Bianco | CODICE COVER | 1 MODULO | KW07 | 1 MODULO | KG07 | 1 MODULO | — |
| Nero | | | | | | | — |
| Sabbia | | | | | | | — |

Segnalazione acustica e luminosa



SK4351V230F
SK4351V12F



SK4356V230F
SK4356V12F

Articolo **SUONERIE E RONZATORE**

| | |
|-----------------|--|
| SK4351V230F (+) | Suoneria in bronzo 230 Va.c. - 12 VA - 80 dB, 1 modulo |
| SK4351V12F (+) | Suoneria in bronzo 12 Va.c. - 8 VA - 80 dB, 1 modulo |
| SK4356V230F (+) | Ronzatore 230 Va.c. - 12 VA - 80 dB - 1 modulo |
| SK4356V12F (+) | Ronzatore 12 Va.c. - 12 VA - 80 dB - 1 modulo |

(+) - DISPOSITIVO DA COMPLETARE CON APPOSITA COVER COME INDICATO NELLA TABELLA SOTTOSTANTE

FUNZIONE

| | SK4351V230F SK4351V12F (+) | SK4356V230F SK4356V12F (+) |
|---------------------|-------------------------------|-------------------------------|
| COLORE COVER | | |
| Bianco | KW15 | KW15 |
| Nero | KG15 | KG15 |
| Sabbia | KM15 | KM15 |

CODICE COVER

Illuminazione



K4380



K4381

Articolo **TORCIA E LAMPADA DI SICUREZZA A LED**

| | |
|-----------|--|
| K4380 (+) | Torcia estraibile e ricaricabile con dispositivo automatico di accensione - Si accende automaticamente in caso di interruzione della corrente - Sistema di estrazione push&pull (premi ed estrai) completa di base di ricarica - LED a luce bianca ad alta efficienza luminosa - interruttore ON/OFF e pulsante SPOT per aumentare la luminosità quando necessario - batterie intercambiabili al Ni-MH senza effetto "memoria" - autonomia di 2 ore - basso consumo in stand-by 0,4 W - alimentazione 230 Va.c. - 2 moduli |
| K4381 (+) | Lampada di sicurezza a LED con intervento automatico in caso di mancanza tensione. 230 Va.c. 50/60 Hz - consumo 2,5 VA (0,1 W) - batteria ricaricabile non sostituibile NiMH 3,6 V 140 mAh - ricarica completa in 48 ore - autonomia 2 ore - Sezione massima dei cavi 1 x 1,5 mm ² - Intensità luminosa 2400 mcd - angolo di emissione 120° - non estraibile - 1 modulo |

(+) - DISPOSITIVO DA COMPLETARE CON APPOSITA COVER COME INDICATO NELLA TABELLA SOTTOSTANTE

FUNZIONE

| | K4380 (+) | K4381 (+) |
|---------------------|-----------|-----------|
| COLORE COVER | | |
| Bianco | KW04 | KW02 |
| Nero | KG04 | KG02 |
| Sabbia | KM04 | KM02 |

CODICE COVER

Falsi poli



SKW00F

SKG00F

SKM00F

Articolo

FALSI POLI

| | |
|--------|---|
| SKW00F | Falso polo - 1 modulo Fornito con cover 1 modulo colore Bianco |
| SKG00F | Falso polo - 1 modulo Fornito con cover 1 modulo colore Nero |
| SKM00F | Falso polo - 1 modulo Fornito con cover 1 modulo colore Sabbia |

Supporti e custodia IP44



SK4702F



SK4703F



SK4704F



K4706





















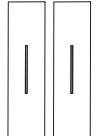
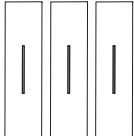
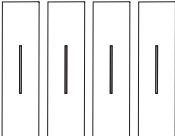
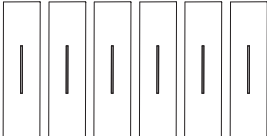
Articolo

SUPPORTI

| | |
|---------|---|
| SKW00F | Supporto 2 moduli fornito con valva di protezione e senza le viti di fissaggio. Il fissaggio avviene con le viti che si trovano a corredo delle scatole 502E e PB502N |
| SK4703F | Supporto 3 moduli fornito con valva di protezione |
| SK4704F | Supporto 4 moduli fornito con valva di protezione |
| K4706 | Supporto 6 moduli fornito con valva di protezione |

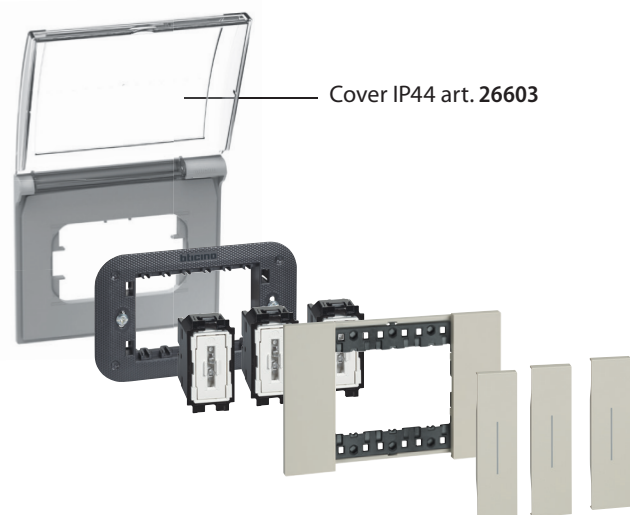
Installazione impianto elettrico tradizionale

TABELLA DI SCELTA

| | 2 moduli | 3 moduli | 4 moduli | 6 moduli |
|---|---|---|--|---|
| Scatole da incasso |  S502EF (70x70x50 mm) |  S503EF (108x74x53.5 mm) |  S504EF (133x74x53.5 mm) |  506 (183.5x90x53.5 mm) |
| Scatole per cartongesso |  SPB502NF (ø 71x50,5 mm) |  SPB503NF (110x71x52 mm) |  SPB504NF (132.5x71x52 mm) |  SPB506NF (183x71x52 mm) |
| Supporti |  SK4702F (*) |  SK4703F con viti |  SK4704F con viti |  K4706 con viti |
| N° moduli funzioni |  2 moduli |  3 moduli |  4 moduli |  6 moduli |
| Placche Living Now |  KA4802... |  KA4803... |  KA4804... |  KA4806... |
| N° di cover da 1 modulo necessarie per completare il punto luce |  2 cover |  3 cover |  4 cover |  6 cover |

* Nota: fornito senza viti. Il fissaggio avviene con le viti che si trovano a corredo delle scatole 502E e PB502N.

INSTALLAZIONI NEL PROTETTO



Cover IP44 art. 26603



- Nota: valva di protezione fornita con i supporti, disponibile in tutte le modularità.

Da utilizzare:

- in cantiere, prima di montare placche e cover
- dopo aver asportato placche e cover per le imbiancature domestiche

Gamma placche



Codici placche Living Now











| 2 moduli | 3 moduli | 4 moduli | 6 moduli |
|-----------|-----------|-----------|-----------|
| KA4802... | KA4803... | KA4804... | KA4806... |

Note:

- L'abbinamento placche/cover proposto in queste pagine, è puramente indicativo. Ogni placca è infatti liberamente abbinabile al colore delle cover preferito dal cliente (bianco, sabbia e nero).
- Le finiture in zama e legno, sono realizzate con trattamenti di tipo artigianale. Le differenze tra una placca e l'altra sono quindi un elemento distintivo di valore.

Tabella codici placche

TABELLA DI SCELTA

| | | Moduli | | | |
|---|----------|----------|----------|----------|----------|
| Finitura | | 2 | 3 | 4 | 6 |
|  | BIANCO | KA4802KW | KA4803KW | KA4804KW | KA4806KW |
|  | SABBIA | KA4802KM | KA4803KM | KA4804KM | KA4806KM |
|  | NERO | KA4802KG | KA4803KG | KA4804KG | KA4806KG |
|  | ORO | KA4802ZW | KA4803ZW | KA4804ZW | KA4806ZW |
|  | MOON | KA4802NW | KA4803NW | KA4804NW | KA4806NW |
|  | GHIACCIO | KA4802DW | KA4803DW | KA4804DW | KA4806DW |
|  | RAME | KA4802ZM | KA4803ZM | KA4804ZM | KA4806ZM |
|  | SPACE | KA4802NG | KA4803NG | KA4804NG | KA4806NG |
|  | ACCIAIO | KA4802ZG | KA4803ZG | KA4804ZG | KA4806ZG |
|  | NOTTE | KA4802DG | KA4803DG | KA4804DG | KA4806DG |
| | | Supporti | | | |
| | | SK4702F | SK4703F | SK4704F | K4706 |

LIVINGLIGHT

Un'unica serie.
Tre finiture di tasti.
Tre design di placche.
Infinite combinazioni.

Livinglight è la linea caratterizzata da geometrie minime, declinate in tre design di placche: quadra, l'intramontabile **Living International** e la sottile **Livinglight Air**. Il punto luce si completa con tre finiture di tasti, il bianco, il tech ed l'antracite, tutto perfettamente intercambiabile.

Ogni esigenza dell'impianto, con Livinglight trova la soluzione ideale.



App
Home + Control



Il design delle placche

Placche Air

Sottili come nessuna

4,5 mm di sottigliezza.

Materiale: metallo.

Linee curve che si raccordano con il muro.

Tasto Livinglight satinato:

bianco, tech e antracite.



SOFT



BIANCA

Placche Quadre

Il classico si rinnova per un design senza tempo

Spessore 9,2 mm

Materiali: metallo, tecnopolimero

Tasto Livinglight satinato: bianco, tech e antracite

Placche International

Intramontabili

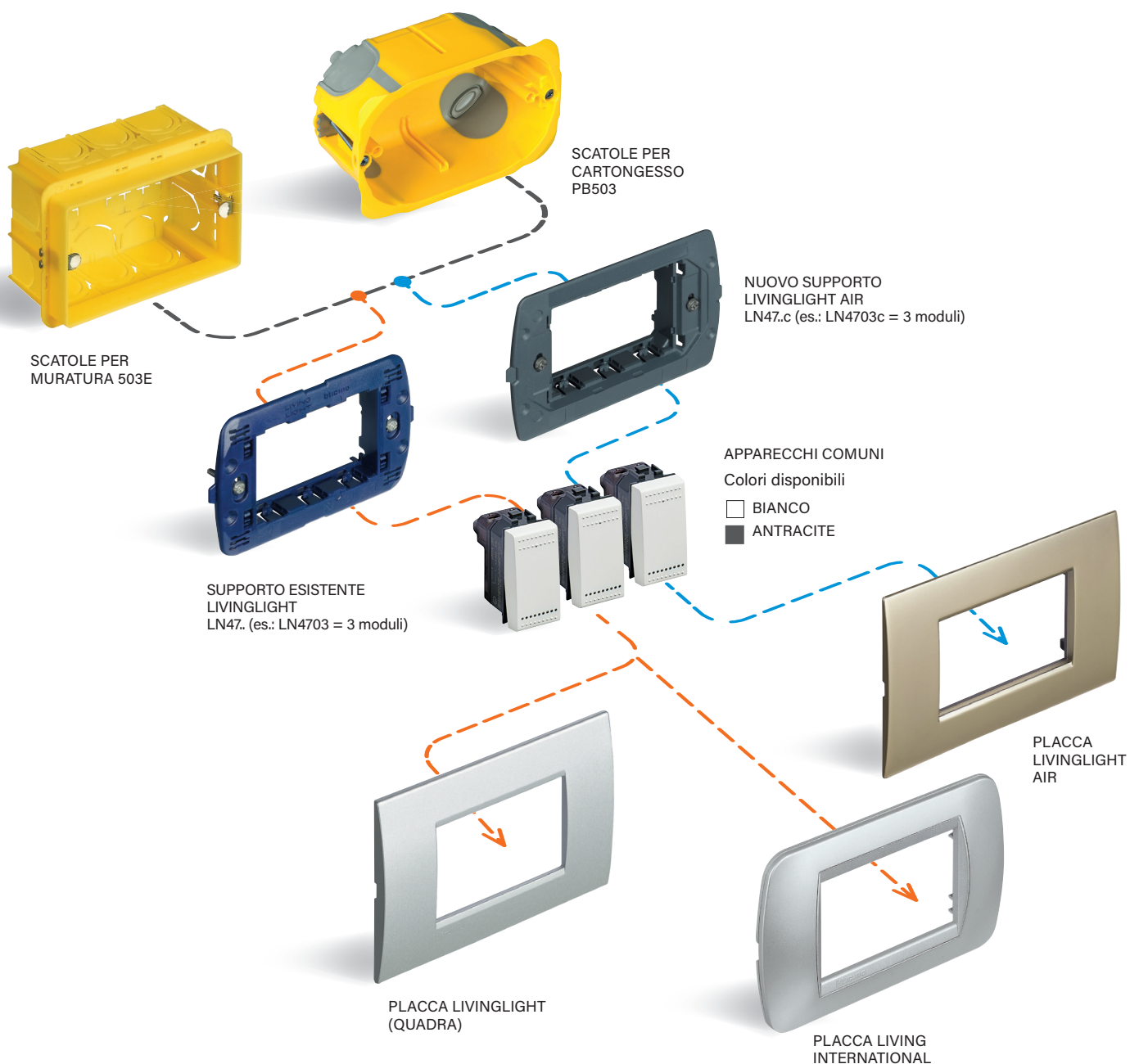
Scelta di continuità con il passato per tutti coloro che ancora apprezzano la forma della serie di placche più installata in Italia.



TECH

Come si installa nell'incasso

Normali scatole da incasso



Comandi principali

COMANDI ASSIALI




DISPOSITIVI CON MORSETTI VITE E PIASTRINA

| | 1 modulo | |
|------------------------------------|-------------------------------------|----------|
| Descrizione | | Articolo |
| INTERRUTTORI 1P 10 AX 250 Va.c. | <input type="checkbox"/> | SN4051AF |
| | <input checked="" type="checkbox"/> | SL4051AF |
| DEVIATORI 1P 10 AX 250 Va.c. | <input type="checkbox"/> | SN4053AF |
| | <input checked="" type="checkbox"/> | SL4053AF |
| INVERTITORI 1P 10AX 250 Va.c. | <input type="checkbox"/> | SN4054F |
| | <input checked="" type="checkbox"/> | SL4054F |
| PULSANTI 1P (NO) 10A 250 Vac | <input type="checkbox"/> | SN4055AF |
| | <input checked="" type="checkbox"/> | SL4055AF |

NOTE

Il copritasto dei comandi assiali può essere sostituito con quelli specifici presentati nelle pagine seguenti.

Per i led da utilizzare con i comandi illuminabili, consultare la pagina "LED per retroilluminazione", posta più avanti nel seguente catalogo.



COMANDI BASCULANTI



DISPOSITIVI CON MORSETTI VITE E PIASTRINA

| | 1 modulo | |
|---------------------------------|-------------------------------------|----------|
| Descrizione | | Articolo |
| INTERRUTTORI 1P 10AX 250 Vac | <input type="checkbox"/> | SN4001NF |
| | <input checked="" type="checkbox"/> | SL4001NF |
| DEVIATORI 1P 10AX 250 Vac | <input type="checkbox"/> | SN4003NF |
| | <input checked="" type="checkbox"/> | SL4003NF |
| INVERTITORI 1P 10AX 250 Vac | <input type="checkbox"/> | SN4004NF |
| | <input checked="" type="checkbox"/> | SL4004NF |
| PULSANTI 1P (NO) 10A 250Vac | <input type="checkbox"/> | SN4005NF |
| | <input checked="" type="checkbox"/> | SL4005NF |


NOTE

I comandi neutri sono sprovvisti di copritasto. Sono da completare con i copritasti presentati nelle pagine seguenti. Anche il copritasto degli altri comandi può essere sostituito semplicemente asportandolo senza uso di attrezzi.

Dimmer



N4418



L4418

Articolo

DIMMER UNIVERSALE A PULSANTE

□ N4418

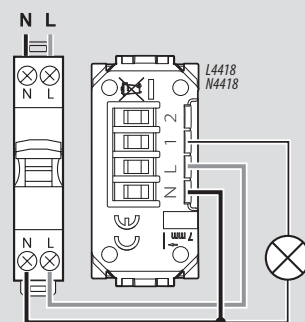
■ L4418

Dimmer a pulsante, universale - resistivo/induttivo/capacitivo/fluorescenti compatte/LED dimmerabili. - 100 ÷ 240 Va.c. 50 ÷ 60 Hz - collegamento con neutro - 1 modulo.

NOTA: in caso di installazione dei dimmer con placche AIR, per la resa estetica ottimale e la massima planarità del punto luce, si suggerisce l'uso dei nuovi dimmer a pulsante. Se si desidera installare i dimmer L/N/NT4002N, è necessario l'utilizzo della box extension per facilitare il relativo cablaggio.

DIMMER UNIVERSALE A PULSANTE: COLLEGAMENTI ELETTRICI

Schema base



Schema con i pulsanti di comando remoti non retroilluminati (Max. 20)

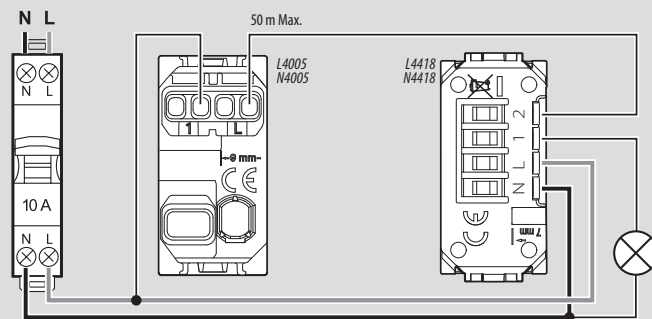


Tabella per la scelta dei dimmer in funzione del carico da controllare

| | Tipo | Ergonomia | Codice | Alimentazione | Ad incandescenza e alogene | Alogene con trasformatore elettronico | Fluorescenti compatte | LED | Led DALI ballast | Fluorescenti con 0-10 V ballast |
|--|---|------------|------------------------------|----------------|----------------------------|---------------------------------------|-----------------------|-----|------------------|---------------------------------|
| | Universale a pulsante con neutro - 1 mod. | A pulsante | N4418 L4418 | 240 V 100 V | | | | | | |


Interruttore IR


N4431N

L4431N


| Articolo | INTERRUTTORE AD INFRAROSSI PASSIVI |
|--|---|
| <input type="checkbox"/> N4431N | interruttore con sensore di movimento a raggi infrarossi passivi adatto per tutti i tipi di carico comprese lampade LED - circuito crepuscolare a soglia variabile con possibilità di esclusione - circuito di temporizzazione per ritardo spegnimento regolabile da 30 secondi a 10 minuti - uscita a rele 2 A resistivi/ 2 A induttivi - alimentazione 230 Va.c. - 1 modulo |
| <input checked="" type="checkbox"/> L4431N | |

Altri dispositivi di comando


SN4002NF

SL4002NF

| Articolo | INTERRUTTORI 16AX 250 Va.c. |
|--|------------------------------------|
| <input type="checkbox"/> SN4002NF | interruttore 2 P |
| <input checked="" type="checkbox"/> SL4002NF | |


N4033

L4033

| | PULSANTI 10 A 250 Va.c. |
|--|---|
| <input type="checkbox"/> N4033 | pulsante a tirante 1 P (NO) |
| <input checked="" type="checkbox"/> L4033 | |
| <input type="checkbox"/> SL4040F | pulsante 1 P (NO) + targa portanome illuminabile con LED LN4742V12T - LN4742V230T |
| <input type="checkbox"/> 26108N | pulsante targa IP55 - retroilluminato con tecnologia led (già installata) - installabile su scatole da incasso 503E, 502E |
| <input checked="" type="checkbox"/> 26108T | |
| <input checked="" type="checkbox"/> 26108L | |


SL4040F

26108N

26108T

26108L

Comando per tapparelle e altri carichi


SN4037NF

SL4037NF

| Articolo | PULSANTE 10 A 250 Va.c. |
|--|---|
| <input type="checkbox"/> SN4037NF | pulsante doppio 1 P (NO) + 1 P (NO) interbloccato |
| <input checked="" type="checkbox"/> SL4037NF | |


SN4027NNF

SL4027NNF

| | COMMUTATORI |
|---|--|
| <input type="checkbox"/> SN4027NNF | commutatore 1 P 10AX, 250Va.c., tasto 1-0-2, non illuminabile |
| <input checked="" type="checkbox"/> SL4027NNF | |

Prese di corrente standard Italia



SN4113F



SL4113F



SN4180F



SL4180F




SL4140/16F



SN4140/16F




SN4140V16FF



SL4140V16FF



N4140A16USB



L4140A16USB

Articolo

PRESE STANDARD ITALIA

| | |
|---|--|
| <input type="checkbox"/> SN4113F | presa 2 P+T 10 A 250 Va.c. - interasse 19 mm |
| <input checked="" type="checkbox"/> SL4113F | - alveoli schermati Ø 4 mm |
| <input type="checkbox"/> SN4180F | presa 2 P+T 16A 250 Va.c. |
| <input checked="" type="checkbox"/> SL4180F | - interasse 19 mm e 26 mm - alveoli schermati - per spine 2 P e 2 P+T 10 e 16 A |

PRESE STANDARD ITALIA P40

| | |
|--|---|
| <input type="checkbox"/> SN4140/16F | presa 2 P+T 16 A 250 Va.c. - interasse 19 mm e 26 mm in configurazione bipasso - alveoli protetti; contatti laterali di terra per spine standard tedesco; adatta per: |
| <input checked="" type="checkbox"/> SL4140/16F | - spine standard Italia 2 P e 2 P+T 10/16 A - spine standard tedesco 2 P+T 16 A |

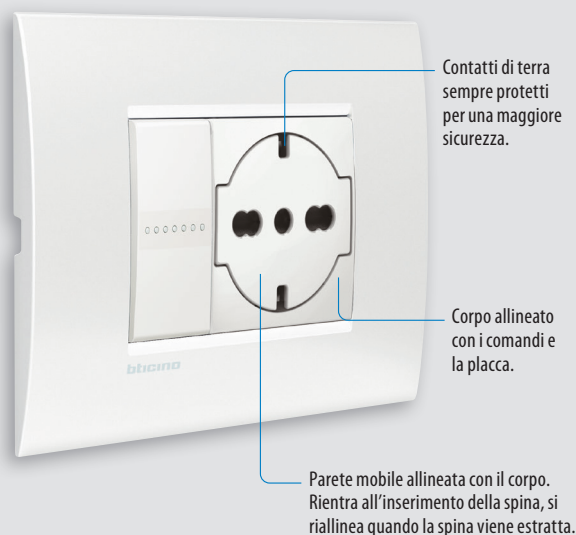
PRESA FLAT STANDARD ITALIA P40

| | |
|---|---|
| <input type="checkbox"/> SN4140V16FF | presa flat. La superficie delle presa, quando la spina viene inserita, scivola all'interno del pozzetto; ritorna in posizione iniziale quando la spina viene estratta. |
| <input checked="" type="checkbox"/> SL4140V16FF | Preso 2 P+T 16 A 250 Va.c. - interasse 19 mm e 26 mm in configurazione bipasso - alveoli protetti; contatti laterali di terra per spine standard tedesco; adatta per: spine standard Italia 2 P e 2 P+T 10/16 A, spine standard tedesco 2 P+T16 A |

CARICATORI USB CON PRESA DI CORRENTE

| | |
|---|--|
| <input type="checkbox"/> N4140A16USB | presa standard Italia P40 con caricatore USB integrato. Presa 2 P+T 16 A 250 Va.c. |
| <input checked="" type="checkbox"/> L4140A16USB | - interasse 19 mm e 26 mm in configurazione bipasso - alveoli protetti; contatti laterali di terra per spine standard tedesco. Adatta per: - spine standard Italia 2 P e 2 P+T 10/16 A - spine standard tedesco 2 P+T 16 A Preso USB tipo C Power Delivery max 18W per ricarica di dispositivi elettronici fino a 1500 mA - 2 moduli |

PRESA FLAT: ALLINEAMENTO PERFETTO



Caricatori USB e prese di corrente standard estero



| Articolo | CARICATORE USB |
|---|---|
| <input type="checkbox"/> N4191A <input checked="" type="checkbox"/> L4191A | caricatore USB con una porta tipo A per la ricarica di dispositivi elettronici fino a 15W. Tensione di uscita: 5 Vd.c. - alimentazione DIRETTA 100-240 V 50-60 Hz - 1 modulo |
| <input type="checkbox"/> N4191AA <input checked="" type="checkbox"/> L4191AA | caricatore USB con due porte tipo A per la ricarica di un singolo dispositivo elettronico fino a 15W o di due dispositivi in simultanea. Tensione di uscita: 5 Vd.c. - alimentazione DIRETTA 100-240 V 50-60 Hz - 1 modulo |
| <input type="checkbox"/> N4192C <input checked="" type="checkbox"/> L4192C | caricatore USB con una porta tipo C per la ricarica di dispositivi elettronici fino a 20W. Permette la ricarica rapida di dispositivi portatili (tablets, Smartphones) predisposti con la tecnologia Power Delivery. Tensione di uscita: 5 - 9 - 12 Vd.c. - alimentazione DIRETTA 100-240 V 50-60 Hz - 1 modulo |
| <input type="checkbox"/> N4191CC <input checked="" type="checkbox"/> L4191CC | caricatore USB con due porte tipo C per la ricarica di un singolo dispositivo elettronico fino a 15W o di due dispositivi in simultanea. Tensione di uscita: 5 Vd.c. - alimentazione DIRETTA 100-240 V 50-60 Hz - 1 modulo |
| <input type="checkbox"/> N4191AC <input checked="" type="checkbox"/> L4191AC | caricatore USB con una porta tipo A e una tipo C, per la ricarica di un singolo dispositivo elettronico fino a 15W o di due dispositivi in simultanea. Tensione di uscita: 5 Vd.c. - alimentazione DIRETTA 100-240 V 50-60 Hz - 1 modulo |

Sintesi delle caratteristiche e codici catalogo

| | Uscita singola | | Uscita doppia | | Uscita singola |
|-------------------------------|--------------------------|--------------------------------------|--------------------------------------|--------------------------------------|--------------------------|
| | Tipo A | Tipo A+A | Tipo A+C | TipoC+C | Tipo C |
| | | | | | |
| | | | | | |
| Potenza Max per 1 dispositivo | 15 W | 15 W | | 20 W | |
| Power Delivery 3.0 | - | - | | SI | |
| Quick Charge 3.0 | - | - | | SI | |
| LIVINGLIGHT | N4191A L4191A | A + A N4191AA L4191AA | A + C N4191AC L4191AC | C + C N4191CC L4191CC | N4192C L4192C |

-
-
-
-
-

L'IDEALE PER RICARICARE:

Portatile Tablet Smartphone Auricolari Smartwatch Powerbank

Prese TV - FM - SAT



N4202DN



L4202DN



N4202P14N



L4202P14N



N4202FN



L4202FN



N4214DN



L4214DN

Articolo

PRESA TV DIRETTA

- N4202DN
- L4202DN

presa coassiale diretta per impianti di antenna monoutenza anche telealimentati e centralizzati ed impianti via satellite monoutente e centralizzati con passaggio di corrente e di segnale per la selezione dei canali - morsetti di collegamento schermati con viti imperdibili - Ø 9,5 mm - connettore maschio - 1 modulo

PRESA TV PASSANTE

- N4202P14N
- L4202P14N

presa coassiale passante, attenuazione -14dB, per impianti di antenna centralizzati anche telealimentati e centralizzati ed impianti via satellite centralizzati con passaggio di corrente e di segnale per la selezione dei canali - morsetti di collegamento schermati con viti imperdibili - Ø 9,5 mm - connettore maschio - 1 modulo

PRESE SAT TV TIPO F

- N4202FN
- L4202FN

connettore coassiale TV tipo F - impedenza 75 ohm - aggancio a vite - 1 modulo

PRESA TV/SAT DEMISCELATA DIRETTA

- N4214DN
- L4214DN

presa coassiale diretta demiscelata per impianti di antenna TV monoutenza anche telealimentati e centralizzati in derivazione, impianti via satellite monoutente e centralizzati in derivazione con passaggio di corrente e di segnale per la selezione dei canali - connettore TV maschio Ø 9,5 mm - connettore SAT tipo F - 1 modulo

Connettori RJ audio video, dati e fonia

SN4262C5EF
SN4262C6FSL4262C5EF
SL4262C6F

SN4258/11NF



SL4258/11NF

Articolo

CONNETTORI RJ45

Connettori per trasmissione dati/telefonia. Questi connettori sono utilizzabili per sistemi di trasmissione segnali a 4 coppie.

| | Categoria | Connessione tipo |
|---|-----------|------------------|
| <input type="checkbox"/> SN4279C5EF <input checked="" type="checkbox"/> SL4279C5EF | 5E UTP | TOOLLESS IDC |
| <input type="checkbox"/> SN4279C6F <input checked="" type="checkbox"/> SL4279C6F | 6 UTP | TOOLLESS IDC |

CONNETTORI TELEFONICI RJ11 - RJ12

Questi connettori sono stati progettati per soddisfare i requisiti legati alle interconnessioni telefoniche.

| | Connettore | Tipo di connessione |
|---|------------|---------------------|
| <input type="checkbox"/> SN4258/11NF <input checked="" type="checkbox"/> SL4258/11NF | RJ11 | K10 |

Apparecchi di segnalazione acustica



SN4351V12F
SN4351/230F



SL4351X12F
SL4351/230F

| Articolo | SUONERIE |
|---|--|
| <input type="checkbox"/> SN4351V12F <input checked="" type="checkbox"/> SL4351X12F | suoneria in bronzo 12 Va.c. - 5 VA - 80 dB |
| <input type="checkbox"/> SN4351/230F <input checked="" type="checkbox"/> SL4351/230F | suoneria in bronzo 230 Va.c. - 12 VA - 80 dB |




SN4356V12F
SN4356/230F



SL4356V12F
SL4356/230F

| Articolo | RONZATORI |
|---|-------------------------------------|
| <input type="checkbox"/> SN4356V12F <input checked="" type="checkbox"/> SL4356V12F | ronzatore 12 Va.c. - 5 VA - 80 dB |
| <input type="checkbox"/> SN4356/230F <input checked="" type="checkbox"/> SL4356/230F | ronzatore 230 Va.c. - 12 VA - 80 dB |

Dispositivi per l'illuminazione



LN4380N



4380NB

| Articolo | TORCIA ESTRAIBILE |
|-------------------------------|--|
| <input type="radio"/> LN4380N | torcia estraibile e ricaricabile con dispositivo automatico di accensione - Si accende automaticamente in caso di interruzione della corrente - Sistema di estrazione push&pull (premi ed estrai) completa di base di ricarica - LED a luce bianca ad alta efficienza luminosa - interruttore ON/OFF e pulsante SPOT per aumentare la luminosità quando necessario - batterie intercambiabili al Ni-MH senza effetto "memoria" - autonomia di 2 ore - basso consumo in stand-by 0,4 W - alimentazione 230 Va.c. - 2 moduli |
| <input type="radio"/> 4380NB | batteria di ricambio per torcia estraibile |



LN4381

| Articolo | LAMPADINE DI EMERGENZA E SICUREZZA |
|------------------------------|--|
| <input type="radio"/> LN4381 | lampada di sicurezza a LED con intervento automatico in caso di mancanza tensione. 230 Va.c. 50/60 Hz - consumo 2,5 VA (0,1 W) - batteria ricaricabile non sostituibile NiMH 3,6 V 140 mAh - ricarica completa in 48 ore - autonomia 2 ore - Sezione massima dei cavi 1 x 1,5 mm ² - Intensità luminosa 2400 mcd - angolo di emissione 120° - non estraibile - 1 modulo |

Falsi poli



SN4950/2F



SL4950/2F

| Articolo | FALSI POLI |
|---|------------------------------|
| <input type="checkbox"/> SN4950/2F <input checked="" type="checkbox"/> SL4950/2F | falso polo - confezione 2 pz |

Led per retroilluminazione




SLN4742V12F
SLN4742V230F



LN4743/230A

INSERIMENTO DEL LED

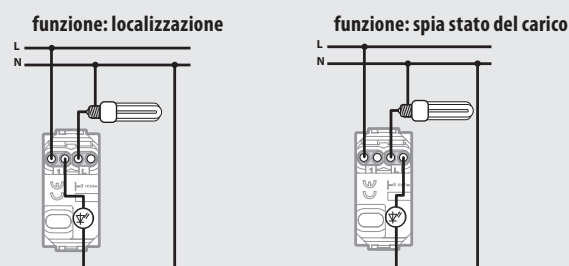


Articolo

LED PER ILLUMINAZIONE DEI COMANDI

| | |
|----------------|---|
| ○ SLN4742V12F | lampada Led per comandi basculanti 12/24Vac - ambra |
| ○ SLN4742V230F | lampada a Led per comandi basculanti 230Vac - ambra |
| ○ LN4743/230A | led per comandi con profondità ridotta - 230Vac - ambra |

ESEMPI DI COLLEGAMENTO LED SU INTERRUTTORE



COLLEGAMENTO LED PER RETROILLUMINAZIONE COMANDI

Nota per il collegamento dei Led a 230 Va.c. per retroilluminazione apparecchi di comando: in caso di impiego del LED come localizzazione del comando stesso, si deve tenere presente che le lampade elettroniche a risparmio energetico o quelle fluorescenti non consentono il collegamento del LED in serie al carico. È pertanto necessario portare in prossimità del comando anche il conduttore di neutro e collegare il LED direttamente tra fase e neutro che lo manterranno acceso permanente.

Supporti



SLN4703CF



SLN4704CF




LN4707C


Articolo

SUPPORTI PLACCHE AIR


| | |
|-------------|--|
| ○ SLN4703CF | supporto 3 moduli per placche AIR - fissaggio con viti |
| ○ SLN4704CF | supporto 4 moduli per placche AIR - fissaggio con viti |
| ○ LN4707C | supporto 7 moduli per placche AIR - fissaggio con viti |



SLN4702GF



SL4702G/1F



SN4719G/1F*

* (si installa solo con placca art. LN4819..)



SLN4703F



SLN4704F



SLN4707F

SUPPORTI PLACCHE TONDE, QUADRE E LIVING INTERNAT.

| | |
|--------------|--|
| ○ SLN4702GF | supporto 2 moduli - per placche tonde, quadre e Living International - fissaggio con graffette |
| ○ SL4702G/1F | supporto 2 moduli per placche Living International - fissaggio con viti |
| ○ SN4719G/1F | supporto 2 moduli centrali - per placche quadre art. LNA4819.. - fissaggio con graffette a corredo |
| ○ SLN4703F | supporto 3 moduli - per placche tonde, quadre e Living International - fissaggio con viti |
| ○ SLN4704F | supporto 4 moduli - per placche tonde, quadre e Living International - fissaggio con viti |
| ○ SLN4707F | supporto 7 moduli - per placche tonde, quadre e Living International - fissaggio con viti |

Placche Livinglight Air

Installazione da incasso e cartongesso

TABELLA DI SCELTA

| | | | |
|-------------------------|--|--|--|
| Scatole da incasso |  S503EF (108x74x53.5 mm) |  S504EF (133x74x53.5 mm) |  506L (183.5x90x53.5 mm) |
| Scatole per cartongesso |  SPB503NF (110x71x52 mm) |  SPB504NF (132.5x71x52 mm) |  SPB506NF (183x71x52 mm) |
| Supporti |  SLN4703CF con viti |  SLN4704CF con viti |  LN4707C con viti |
| N° moduli |  3 moduli |  4 moduli |  7 moduli |
| Placche AIR |  LNC4803... |  LNC4804... |  LNC4807... |

NOTA: disponibili viti lunghe 35 mm art. 500/00




































* accessori a corredo con i colori di gamma prodotti

Placche Livinglight quadre e Living International

Installazione da incasso e cartongesso

TABELLA DI SCELTA









| | | | | | | | |
|------------------------------|---|--|---|--|--|--|--|
| Scatole da incasso |  S500F (Ø 60x44 mm) |  S502EF (70x70x50) |  S503EF (108x74x53.5 mm) |  S504EF (133x74x53.5 mm) |  S06L (183.5x90x53.5 mm) | | |
| Scatole per cartongesso | |  SPB502NF (Ø 71x50,5 mm) |  SPB503NF (110x71x52 mm) |  SPB504NF (132.5x71x52 mm) |  SPB506NF (183x71x52 mm) | | |
| Supporti |  SL4702G/1F fiss. graffette |  SLN4702GF fiss. graffette |  SL4702G/1F fiss. graffette |  SLN4702GF fiss. graffette |  SLN4703F con viti |  SLN4704F con viti |  SLN4707F con viti |
| N° moduli |  2 moduli |  2 moduli |  2 moduli |  2 moduli |  3 moduli |  4 moduli |  7 moduli |
| Placche quadre | |  LNA4802.. | |  LNA4802.. |  LNA4803... |  LNA4804... |  LNA4807... |
| Placche Living International |  L4802... | |  L4802... | |  L4803... |  L4804... |  L4807... |

NOTA: disponibili viti lunghe 35 mm art. 500/00













* accessori a corredo con i colori di gamma prodotti

TABELLA DI SCELTA (placche quadre 2 moduli centrati)

| | | | |
|-------------------------|--|--|---|
| Scatole da incasso | S500F (Ø 60x44 mm)  | S502EF (70x70x50)  | S503EF (108x74x53.5 mm)  |
| Scatole per cartongesso | | SPB502NF (Ø 71x50,5 mm)  | SPB503NF (110x71x52 mm)  |
| Supporti | | SN4719G/1F fissaggio con graffette  | |
| N° moduli | | 2 moduli  | |
| Placche quadre | | LNA4819..  | |

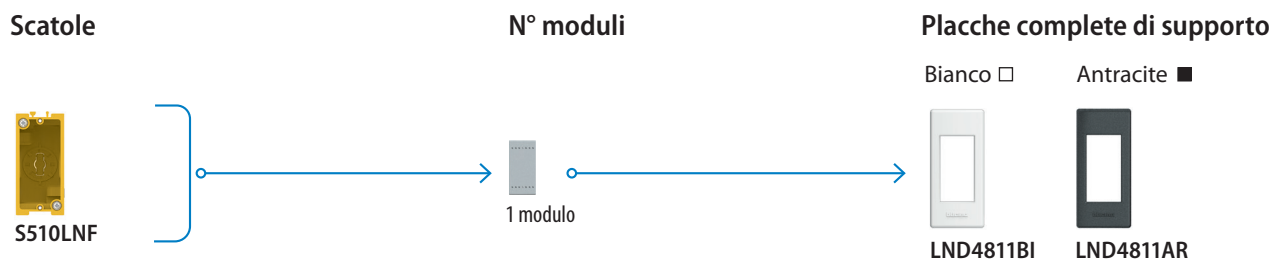
NOTA: disponibili viti lunghe 35 mm art. 500/00

Installazione in scatole da parete

| Scatole | Moduli | Placche |
|---|---|--|
|  502BI (bianca) |  2 moduli |  LNA4802... |
|  S503BPF (bianca) |  3 moduli |  LNA4803... |
|  504BI (bianca) |  4 moduli |   LNA4804... LNC4804... |

Altre installazioni

Installazione su profilati



Art. S510LNF: scatola utilizzabile anche per pareti in cartongesso e muratura

Placche Livinglight Air

Finitura placche

MONOCHROME

Materiale: zama



Bianco puro - BN



Tech - TE



Antracite - AR

SOFT

Materiale: zama



Street - ST



Argilla - CY



Sabbia - SB



Blue moon - BM

LUCENTI









Materiale: zama



Bianco perla - PR

Livinglight Air

Tabella per scelta codici placche

| Moduli placche | | | | |
|--|---------------------|-----------|-----------|-----------|
| | | 3 | 4 | 7 |
| MONOCHROME (zama) | | | | |
|  | Bianco puro | LNC4803BN | LNC4804BN | LNC4807BN |
|  | Tech | LNC4803TE | LNC4804TE | LNC4807TE |
|  | Antracite | LNC4803AR | LNC4804AR | LNC4807AR |
| SOFT (zama) | | | | |
|  | Street | LNC4803ST | LNC4804ST | LNC4807ST |
|  | Argilla | LNC4803CY | LNC4804CY | LNC4807CY |
|  | Sabbia | LNC4803SB | LNC4804SB | LNC4807SB |
|  | Blue moon | LNC4803BM | LNC4804BM | LNC4807BM |
| LUCENTI (zama) | | | | |
|  | Bianco perla | LNC4803PR | LNC4804PR | LNC4807PR |
| Supporti | | | | |
| Supporti | | SLN4703CF | SLN4704CF | SLN4707F |

Personalizza la tua placca

CONSIGLI PER L'UTILIZZO.

Le placche Livinglight Air BIANCO PURO -BN- possono essere verniciate dal cliente.

VERNICIATURA


Prima di verniciarle con le pitture per la casa, si consiglia una leggera carteggiatura/opacizzazione della superficie per una maggiore adesione. Si consiglia di utilizzare prodotti ricchi di resine (es. smalti ad acqua).

Note

- I dispositivi (tasti, prese ecc.) non vanno verniciati
- Verniciare la placca separatamente e montarla quando è asciutta

PULIZIA DELLA PLACCA

Si consiglia l'utilizzo di detersivi a base acquosa. È sconsigliato l'uso di alcool etilico o di altri solventi che possano danneggiare o ammorbidire la pittura.



Esempio placca Livinglight Air finitura BIANCO PURO -BN- verniciata


Finitura placche Quadre

METALS


Materiale: zama



Oro freddo - OA




Acciaio - AC




Argento lunare - GL

NATURALIA

Materiale: zama



Native - NA



Argento - AG

SILK


Materiale: zama




Park - PK




Square - SQ



Brick - RK



Avenue - AE










Club - CB

CODICI PLACCHE LIVINGLIGHT QUADRE

- 2 moduli - LNA4802...
- 2 moduli - LNA4819*...
- 3 moduli - LNA4803...
- 4 moduli - LNA4804...
- 7 moduli - LNA4807...



















* 2 moduli centrati per scatola
500, 502E, 503E, PB503N, PB502N

| | | | |
|---|---|---|--|
| DEEP Materiale: tecnopolimero |  |  |  |
| | Verde - VD | Arancio - OD | Azzurro - AD |
| | KRISTALL Materiale: tecnopolimero |  |  |
| Fumo di Londra - KF | | Acquamarina - KA | Grigio ghiaccio - KG |
| NEUTRI Materiale: tecnopolimero | |  |  |
| | Antracite - AR | Bianco - BI | Tech - TE |



Su richiesta dell'utente, le placche LIVINGLIGHT possono essere fornite con personalizzazioni grafiche. Ogni marchiatura, può essere caratterizzata da uno o due colori. Le richieste, per un numero minimo di venti pezzi, vanno inoltrate tramite il distributore di materiale elettrico.


Tabella per scelta codici placche Quadre

| Moduli placche | | | | | | |
|---|-----------------|-----------|------------|-----------|-----------|-----------|
| | | 2 | 2 centrati | 3 | 4 | 7 |
| METALS (zama) | | | | | | |
|  | Acciaio | LNA4802AC | LNA4819AC | LNA4803AC | LNA4804AC | LNA4807AC |
|  | Argento lunare | LNA4802GL | LNA4819GL | LNA4803GL | LNA4804GL | LNA4807GL |
| NATURALIA (zama) | | | | | | |
|  | Native | LNA4802NA | LNA4819NA | LNA4803NA | LNA4804NA | LNA4807NA |
|  | Argento | LNA4802AG | LNA4819AG | LNA4803AG | LNA4804AG | LNA4807AG |
| SILK (zama) | | | | | | |
|  | Park | LNA4802PK | LNA4819PK | LNA4803PK | LNA4804PK | LNA4807PK |
|  | Square | LNA4802SQ | LNA4819SQ | LNA4803SQ | LNA4804SQ | LNA4807SQ |
|  | Brick | LNA4802RK | LNA4819RK | LNA4803RK | LNA4804RK | LNA4807RK |
|  | Avenue | LNA4802AE | LNA4819AE | LNA4803AE | LNA4804AE | LNA4807AE |
|  | Club | LNA4802CB | LNA4819CB | LNA4803CB | LNA4804CB | LNA4807CB |
| DEEP (tecnopolimero) | | | | | | |
|  | Verde | LNA4802VD | LNA4819VD | LNA4803VD | LNA4804VD | LNA4807VD |
|  | Arancio | LNA4802OD | LNA4819OD | LNA4803OD | LNA4804OD | LNA4807OD |
|  | Azzurro | LNA4802AD | LNA4819AD | LNA4803AD | LNA4804AD | LNA4807AD |
| KRISTALL (tecnopolimero) | | | | | | |
|  | Fumo di Londra | LNA4802KF | LNA4819KF | LNA4803KF | LNA4804KF | LNA4807KF |
|  | Acquamarina | LNA4802KA | LNA4819KA | LNA4803KA | LNA4804KA | LNA4807KA |
|  | Grigio ghiaccio | LNA4802KG | LNA4819KG | LNA4803KG | LNA4804KG | LNA4807KG |
| NEUTRI (tecnopolimero) | | | | | | |
|  | Antracite | LNA4802AR | LNA4819AR | LNA4803AR | LNA4804AR | LNA4807AR |
|  | Bianco | LNA4802BI | LNA4819BI | LNA4803BI | LNA4804BI | LNA4807BI |
|  | Tech | LNA4802TE | LNA4819TE | LNA4803TE | LNA4804TE | LNA4807TE |
| Supporti | | | | | | |
| | Supporti | SLN4702GF | SN4719G/1F | SLN4703F | SLN4704F | SLN4707F |

Living International

Finitura placche

METALLIC



Alluminio chiaro - AL




Acciaio scuro - AC



Titanio chiaro - TC

LUCENTI



Oro vero - OR

SPECIALI



Grafite - GF



Nero grafite - GFN

TECH



Tech - TE

CODICI PLACCHE LIVINGLIGHT TONDE
 2 moduli - L4802...
 3 moduli - L4803...
 4 moduli - L4804...
 7 moduli - L4807...
 3+3 moduli - L4826...

TECNOPOLIMERI



Acciaio scuro - PA*



Bianco - PB*











White - BI*

*(non disponibili nella modularità 3+3)

NOTA per placche nuove: placca White con cornice bianca, placche Tech, Chrome e Acciaio spazzolato con cornice Tech.


Living International**Tabella per scelta codici placche Living International**

| Moduli placche | | | | | |
|---|------------------|------------|----------|-----------|----------|
| | | 2 | 3 | 4 | 7 |
| METALLIC | | | | | |
|  | Alluminio chiaro | L4802AL | L4803AL | L4804AL | L4807AL |
|  | Acciaio scuro | L4802AC | L4803AC | L4804AC | L4807AC |
| SPECIALI | | | | | |
|  | Grafite | L4802GF | L4803GF | L4804GF | L4807GF |
|  | Nero grafite | L4802GFN | L4803GFN | L4804GFN | L4807GFN |
| TECH | | | | | |
|  | Tech | L4802TE | L4803TE | L4804TE | L4807TE |
| TECNOPOLIMERI | | | | | |
|  | Acciaio scuro | L4802PA | L4803PA | L4804PA | L4807PA |
|  | Bianco | L4802PB | L4803PB | L4804PB | L4807PB |
|  | White | L4802BI | L4803BI | L4804BI | L4807BI |
| Supporti | | | | | |
| Supporti | | SL4702G/1F | SLN4703F | SLN4704CF | SLN4707F |

MATIXGO

HA TUTTE LE RISPOSTE

Màtix è stata progettata per dare vita ad un programma integrato, versatile e funzionale, facile e intelligente, sostenibile e universale. È un crescendo di innovazione il cui risultato è un insieme di dispositivi integrati che rispondono ad ogni esigenza impiantistica, capace di farti lavorare sempre in modo agile, risparmiando tempo.



App
Home + Control



PER TUTTI E OVUNQUE


MatixGO è sinonimo di massima flessibilità installativa, in grado di dare una soluzione ad ogni esigenza ed applicazione.

Le sue soluzioni si adattano perfettamente ad ogni ambiente, dal residenziale al terziario, dall'indoor all'outdoor, dall'hotel agli ambienti sanitari.

APPARTAMENTI




Placca 3 moduli bianca con comando retroilluminato e presa P40 flat per un ambiente residenziale dove sono richieste estetica, stile e design.



VILLE




Placca grigia con comandi base retroilluminati da led blu: adatto anche per contesti raffinati e distintivi.



UFFICI



Pop-up da scrivania e punto luce grigio, con prese di corrente e caricatori USB per la ricarica dei dispositivi tecnologici e connettori di rete dati.



CANTINE



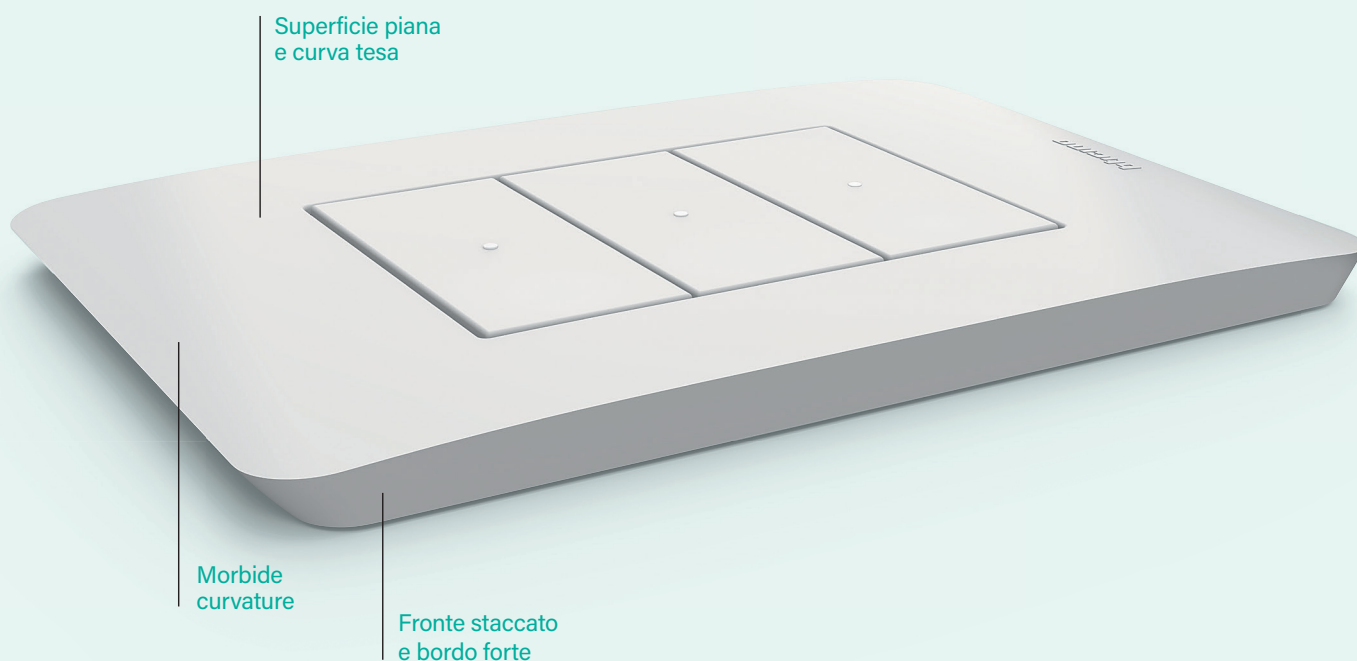
Scatole superficiali IP40 o con coperchio waterproof IP55 per tutti gli ambienti in cui sono richieste installazioni con un elevato grado di protezione.



LO STILE

Minimalismo delicato in una forma estetica distintiva.

Lo stile sottolinea il DNA di BTicino.
Una forma con un disegno preciso e dolce ma con un linguaggio dinamico.
La vista laterale ne esalta il carattere distintivo evidenziando un caratteristico sottosquadra che crea separazione dal muro.



IL BIANCO,
universale e adatto in tutti gli ambienti, è disponibile con i comandi basculanti e assiali. Superficie lucida e brillante.

IL GRIGIO,
più adatto per gli ambienti distintivi, è disponibile con i comandi assiali che lo rendono perfettamente piatto. Superficie setosa con effetto vellutato al tatto. In linea con gli attuali trend dell'interior design.

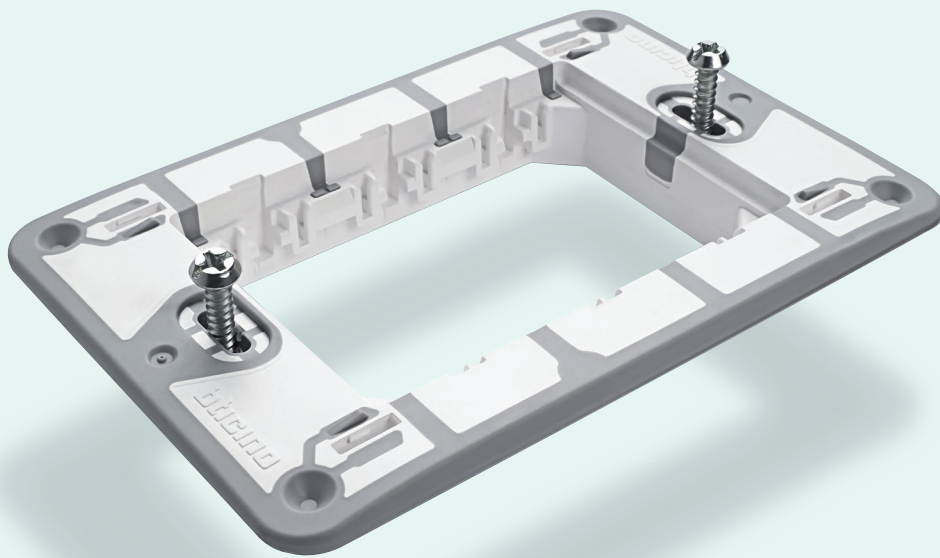
Colore BIANCO: disponibile con meccanismi assiali e basculanti

Colore GRIGIO: disponibile con in meccanismi assiali

| | BIANCO | GRIGIO |
|------------|--------|--------|
| Assiale | | |
| Basculante | | |

PERFORMANTE


MatixGO presenta innumerevoli innovazioni per rendere il tuo lavoro più semplice e soddisfare ogni caso d'uso.



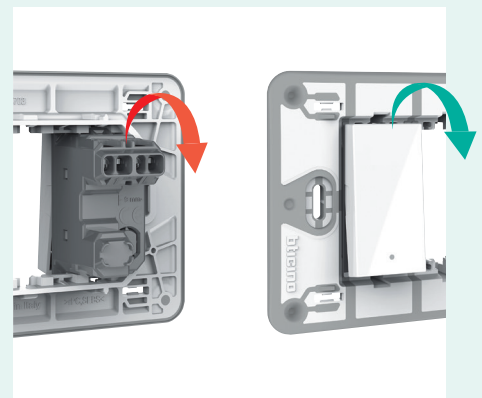
SUPPORTO

**UNICO E INNOVATIVO:
FACILE E PRATICO DA USARE**


- un'installazione perfetta in ogni tipo di situazione
- funzionale per nuove installazioni e ristrutturazioni: si adatta ad ogni tipo di scatola presente sul mercato
- più combinazioni grazie al mezzo modulo che consente l'utilizzo di placche 2 moduli centrati e 3 moduli sullo stesso supporto.



Centraggio facile e veloce.




Sistema di sgancio dei meccanismi, su due lati: anteriore e posteriore.



Ammortizzatori per placca: sempre a filo muro su qualsiasi tipo di installazione.



Profilo in gomma che aderisce perfettamente a muro. Facile da maneggiare grazie alla sua nuova ergonomia.



Ammortizzatori per i meccanismi: perfetto allineamento in qualsiasi condizione.

SOSTENIBILE

MatixGO è rispettosa dell'ambiente, dalla progettazione allo smaltimento: una concezione ecosostenibile.



Alla ricerca del materiale più ecologico: è "I'm nature", una placca 100% biologica con materiale biodegradabile.

**IMBALLI IN CARTA E CARTONE
100% RICICLABILE**




RECYCLING

HALOGEN-FREE



**-24% DI
EMISSIONI DI CO₂**



Comandi principali

Comandi bianchi



SJW4001F



SJW4003F



SJW4004F



SJW4005F

Comandi grigi



SJG4051F



SJG4053F



SJG4054F



SJG4054LBF



SJG4055F

Articolo

INTERRUTTORI BASCULANTI

- SJW4001F** interruttore basculante 1P 10 AX - 250 Va.c. - illuminabile con led LN4742V230T, LN4742V12T, LN4742V230B - 1 modulo

DEVIATORI BASCULANTI

- SJW4003F** deviatore basculante 1P 10 AX - 250 Va.c. - illuminabile con led LN4742V230T, LN4742V12T, LN4742V230B - 1 modulo

INVERTITORI BASCULANTI

- SJW4004F** invertitore basculante 1P 10 AX - 250 Va.c. - illuminabile con led LN4742V230T, LN4742V12T, LN4742V230B - 1 modulo

PULSANTI BASCULANTI

- SJW4005F** pulsante basculante 1P (NO) 10 A - 250 Va.c. - illuminabile con led LN4742V230T, LN4742V12T, LN4742V230B - 1 modulo

INTERRUTTORI ASSIALI

- SJG4051F** interruttore assiale 1P 10 AX - 250 Va.c. - illuminabile con led LN4743/230T, LN4743/12T, H4743/230B, H4743/12B - 1 modulo

DEVIATORI ASSIALI

- SJG4053F** deviatore assiale 1P 10 AX - 250 Va.c. - illuminabile con led LN4743/230T, LN4743/12T, H4743/230B, H4743/12B - 1 modulo

INVERTITORI ASSIALI

- SJG4054F** invertitore assiale 1P 10 AX - 250 Va.c. - non illuminabile - 1 modulo
- SJG4054LBF** invertitore assiale ILLUMINATO 1P 10 AX - 250 Va.c. - con led blu (il led non è intercambiabile) - 1 modulo

PULSANTI ASSIALI

- SJG4055F** pulsante assiale 1P (NO) 10 A - 250 Va.c. - illuminabile con led LN4743/230T, LN4743/12T, H4743/230B, H4743/12B - 1 modulo

Comandi principali



SLN4742V230TF




SLN4742V12TF



LN4743/230T

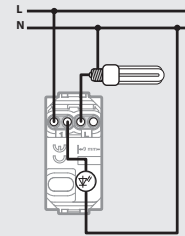
| Articolo | LED PER COMANDI BASCULANTI |
|-----------------|--|
| ○ SLN4742V230TF | lampada a led per spie di segnalazione 230 Vac - bianco |
| ○ SLN4742V12TF | lampada a led per spie di segnalazione 12V/24 Vac - bianco |
| ○ LN4743/230T | LED per comandi con profondità ridotta - 230 Vac - bianco |

Inserimento del led

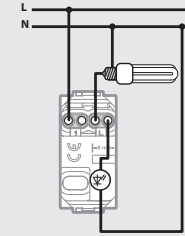


Esempi di collegamento led su interruttore

funzione: localizzazione



funzione: spia stato del carico



Collegamento led per retroilluminazione comandi

Nota per il collegamento dei Led a 230 Va.c. per retroilluminazione apparecchi di comando: in caso di impiego del LED come localizzazione del comando stesso, si deve tenere presente che le lampade elettroniche a risparmio energetico o quelle fluorescenti non consentono il collegamento del LED in serie al carico.

È pertanto necessario portare in prossimità del comando anche il conduttore di neutro e collegare il LED direttamente tra fase e neutro che lo manterranno acceso permanente.

Altri dispositivi di comando, comandi per tapparelle, interruttori IR



SJW4002F



SJG4002F



JW4012



JG4012



SJ4040F



JW4033



JG4033



SJW4037NF



SJG4037NF



SJW4027NF



SJG4027NF



JW4431



JG4431

Articolo

INTERRUTTORI BIPOLARI

| | |
|-----------------------------------|---|
| <input type="checkbox"/> SJW4002F | interruttore 2P 16 A - 250 Va.c. illuminabile con led |
| <input type="checkbox"/> SJG4002F | LN4742V230T, LN4742V12T, LN4742V230B - 1 modulo |

DISPOSITIVI A CHIAVE

| | |
|---------------------------------|---|
| <input type="checkbox"/> JW4012 | interruttore 2P 10 AX - 250 Va.c. a chiave - la chiave è estraibile sia in posizione ON che in posizione OFF - le chiavi sono differenti tra i vari apparecchi - 1 modulo |
| <input type="checkbox"/> JG4012 | |

PULSANTI

| | |
|---------------------------------|--|
| <input type="radio"/> SJ4040F | pulsante targa portanome 1P (NO) 3A - 250 Va.c. Illuminato (il led non è intercambiabile) con LED - 250 Va.c. 0,5 W bianco, integrato - 2 moduli |
| <input type="checkbox"/> JW4033 | pulsante 1P (NO/NC) 10 A - 250 Va.c. a tirante - 1 modulo |
| <input type="checkbox"/> JG4033 | |

PULSANTI DOPPI E COMMUTATORI

| | |
|------------------------------------|--|
| <input type="checkbox"/> SJW4037NF | pulsante doppio 1P (NO) + 1P (NO) 10 A - 250 Va.c. interbloccato - non illuminabile - 1 modulo |
| <input type="checkbox"/> SJG4037NF | |
| <input type="checkbox"/> SJW4027NF | commutatore 1P 10 AX, 250 Va.c., |
| <input type="checkbox"/> SJG4027NF | tasto 1-0-2 - non illuminabile - 1 modulo |

INTERRUTTORE AD INFRAROSSI

| | |
|---------------------------------|--|
| <input type="checkbox"/> JW4431 | interruttore con sensore di movimento a raggi infrarossi passivi adatto per tutti i tipi di carico comprese lampade LED - 3 fili - circuito crepuscolare a soglia variabile con possibilità di esclusione - circuito di temporizzazione per ritardo spegnimento regolabile da 30 secondi a 10 minuti |
| <input type="checkbox"/> JG4431 | - alimentazione 230 Va.c. - 1 modulo |

Dimmer e termoregolazione


JW4418

JG4418
Articolo
DIMMER

- JW4418**
- JG4418**

dimmer a pulsante, universale - resistivo/induttivo/capacitivo/fluorescenti compatte/LED dimmerabili.
- 100 ÷ 240 Va.c. 50 ÷ 60 Hz - collegamento con neutro
- 1 modulo


JW4441

JG4441
TERMOSTATO ELETTRONICO


- JW4441**
- JG4441**

termostato ambiente elettronico - uscita a relè con 1 contatto in commutazione: 8 A
- 250 Va.c. $\mu \cos \phi = 1 / 2$ A - 250 Va.c. $\mu \cos \phi = 0,6$ -
Frequenza: 50/60 Hz - alimentazione 230 Va.c. - 2 moduli

Tabella per la scelta dei dimmer in funzione del carico da controllare

| | Tipo | Ergonomia | Codice | Alimentazione | Ad incandescenza e alogene | Alogene con trasformatore elettronico | Fluorescenti compatte | LED | Led DALI ballast | Fluorescenti con 0-10 V ballast |
|--|---|------------|--------------------------------|----------------|----------------------------|---------------------------------------|-----------------------|---------------|------------------|---------------------------------|
| | Universale a pulsante con neutro - 1 mod. | A pulsante | JW4418 JG4418 | 240 V 100 V | 150 W 75 W | 150 W 75 W | 150 W 75 W | 150 W 75 W | | |


Prese di corrente standard Italiano




SJW4113F SJG4113F



SJW4180F SJG4180F



SJW4140A16F SJG4140A16F



SJW4140A16FF SJG4140A16FF



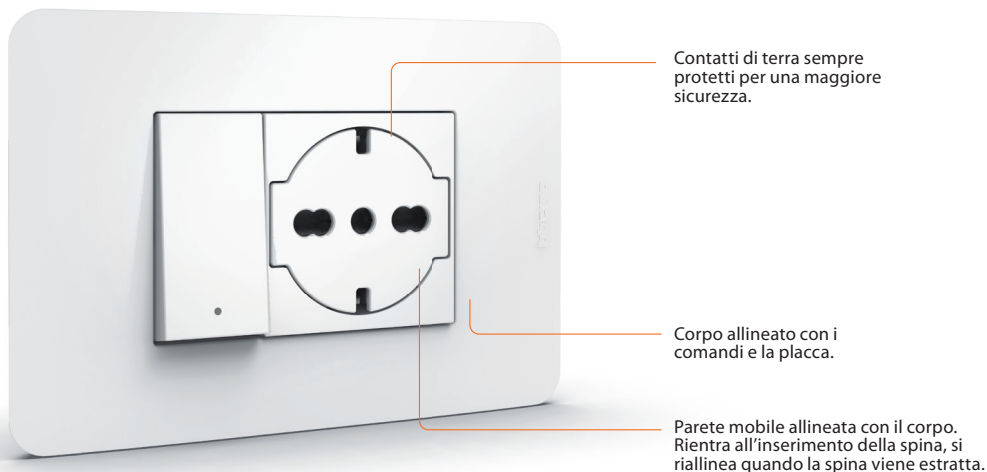
JW4140A16USB JG4140A16USB

| Articolo | PRESE STANDARD ITALIA |
|-----------------------------------|--|
| <input type="checkbox"/> SJW4113F | presa 2P+T 10 A 250 Va.c. - interasse 19 mm alveoli schermati Ø 4 mm - 1 modulo |
| <input type="checkbox"/> SJG4113F | |
| <input type="checkbox"/> SJW4180F | presa bipasso 2P+T 16 A 250 Va.c. |
| <input type="checkbox"/> SJG4180F | - interasse 19 mm e 26 mm alveoli schermati - per spine 2P e 2P+T 10 A e 16 A standard ITALIA - 1 modulo |

| PRESA STANDARD ITALIA P40 | |
|---------------------------------------|--|
| <input type="checkbox"/> SJW4140A16F | presa P40 2 P+T 16 A 250 Va.c. - interasse 19 mm e 26 mm in configurazione bipasso - alveoli protetti; contatti laterali di terra per spine standard tedesco; adatta per: |
| <input type="checkbox"/> SJG4140A16F | - spine standard Italia 2 P e 2 P+T 10/16 A - spine standard tedesco 2 P+T 16 A - 2 moduli |
| <input type="checkbox"/> SJW4140A16FF | presa flat. La superficie della presa, quando la spina viene inserita, scivola all'interno del pozzetto; ritorna in posizione iniziale quando la spina viene estratta. Presa P40 2 P+T 16 A |
| <input type="checkbox"/> SJG4140A16FF | 250 Va.c. - interasse 19 mm e 26 mm in configurazione bipasso - alveoli protetti - contatti laterali di terra per spine standard tedesco - adatta per: spine standard Italia 2 P e 2 P+T 10/16 A, spine standard tedesco 2 P+T 16 A - 2 moduli |

| CARICATORI USB CON PRESA DI CORRENTE | |
|---------------------------------------|--|
| <input type="checkbox"/> JW4140A16USB | presa standard Italia P40 con caricatore USB integrato. Presa 2 P+T 16 A 250 Va.c. |
| <input type="checkbox"/> JG4140A16USB | - interasse 19 mm e 26 mm in configurazione bipasso - alveoli protetti; contatti laterali di terra per spine standard tedesco. Adatta per: |
| | - spine standard Italia 2 P e 2 P+T 10/16 A - spine standard tedesco 2 P+T 16 A |
| | Presse USB tipo C Power Delivery max 18W per ricarica di dispositivi elettronici fino a 1500 mA - 2 moduli |

PRESA FLAT: allineamento perfetto



Caricatori USB



| Articolo | CARICATORI USB |
|--|--|
| <input type="checkbox"/> JW4191A <input type="checkbox"/> JG4191A | caricatore USB con una porta tipo A per la ricarica di dispositivi elettronici fino a 15 W. Tensione di uscita: 5 Vd.c. - alimentazione DIRETTA 100-240 V 50-60 Hz - 1 modulo |
| <input type="checkbox"/> JW4191AA <input type="checkbox"/> JG4191AA | caricatore USB con due porte tipo A per la ricarica di un singolo dispositivo elettronico fino a 15 W o di due dispositivi in simultanea. Tensione di uscita: 5 Vd.c. - alimentazione DIRETTA 100-240 V 50-60 Hz - 1 modulo |
| <input type="checkbox"/> JW4191AC <input type="checkbox"/> JG4191AC | caricatore USB con una porta tipo A e una tipo C, per la ricarica di un singolo dispositivo elettronico fino a 15 W o di due dispositivi in simultanea. Tensione di uscita: 5 Vd.c. - alimentazione DIRETTA 100-240 V 50-60 Hz - 1 modulo |
| <input type="checkbox"/> JW4191CC <input type="checkbox"/> JG4191CC | caricatore USB con due porte tipo C per la ricarica di un singolo dispositivo elettronico fino a 15 W o di due dispositivi in simultanea. Tensione di uscita: 5 Vd.c. - alimentazione DIRETTA 100-240 V 50-60 Hz - 1 modulo |
| <input type="checkbox"/> JW4192C <input type="checkbox"/> JG4192C | caricatore USB con una porta tipo C per la ricarica di dispositivi elettronici fino a 20 W. Permette la ricarica rapida di dispositivi portatili (tablets, Smartphones) predisposti con la tecnologia Power Delivery. Tensione di uscita: 5 - 9 - 12 Vd.c. - alimentazione DIRETTA 100-240 V 50-60 Hz - 1 modulo |

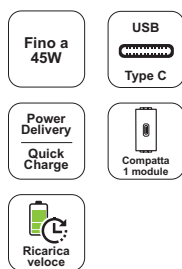
Sintesi delle caratteristiche e codici catalogo

| | Uscita singola | | Uscita doppia | | Uscita singola |
|-------------------------------|--|--|--|--|--|
| | Tipo A | Tipo A+A | Tipo A+C | Tipo C+C | Tipo C |
| | | | | | |
| | | | | | |
| Potenza Max per 1 dispositivo | 15 W | | 15 W | | 20 W |
| Power Delivery 3.0 | - | | - | | SI |
| Quick Charge 3.0 | - | | - | | SI |
| MatixGO | <input type="checkbox"/> JW4191A <input type="checkbox"/> JG4191A | <input type="checkbox"/> JW4191AA <input type="checkbox"/> JG4191AA | <input type="checkbox"/> JW4191AC <input type="checkbox"/> JG4191AC | <input type="checkbox"/> JW4191CC <input type="checkbox"/> JG4191CC | <input type="checkbox"/> JW4192C <input type="checkbox"/> JG4192C |

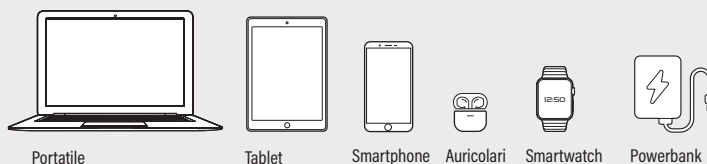
I protocolli di ricarica rapida diventeranno lo standard

QUICK CHARGE 3.0
Consente un trasferimento di potenza ottimale massimizzando l'efficienza.

POWER DELIVERY
È il protocollo specifico per la gestione delle potenze più elevate.



L'IDEALE PER RICARICARE:



Prese TV - FM - SAT



JW4202D



JG4202D

Articolo

PRESA TV DIRETTA

- JW4202D
- JG4202D

presa coassiale diretta per impianti di antenna monoutenza anche telealimentati e centralizzati ed impianti via satellite monoutente e centralizzati con passaggio di corrente e di segnale per la selezione dei canali - morsetti di collegamento schermati con viti imperdibili - Ø 9,5 mm - connettore maschio - 1 modulo



JW4202P14



JG4202P14

PRESA TV PASSANTE

- JW4202P14
- JG4202P14

presa coassiale passante, attenuazione -14 dB, per impianti di antenna centralizzati anche telealimentati e centralizzati ed impianti via satellite centralizzati con passaggio di corrente e di segnale per la selezione dei canali - morsetti di collegamento schermati con viti imperdibili - Ø 9,5 mm - connettore maschio - 1 modulo



JW4202P10



JG4202P10

PRESA TV TERMINALE

- JW4202P10
- JG4202P10

presa coassiale passante terminale, attenuazione 10dB, per impianti di antenna centralizzati anche telealimentati e centralizzati ed impianti via satellite centralizzati con passaggio di corrente e di segnale per la selezione dei canali - morsetti di collegamento schermati con viti imperdibili
- Ø 9,5 mm - connettore maschio - adattatore finale di impedenza 75 Ω incorporato
- 1 modulo



JW4202F



JG4202F

PRESE SAT TV TIPO F

- JW4202F
- JG4202F

connettore coassiale TV tipo F - impedenza 75 ohm
- aggancio a vite - 1 modulo



JW4214D



JG42014D

PRESA TV/SAT DEMISCELATA DIRETTA

- JW4214D
- JG4214D

presa coassiale diretta demiscelata per impianti di antenna TV monoutenza anche telealimentati e centralizzati in derivazione, impianti via satellite monoutente e centralizzati in derivazione con passaggio di corrente e di segnale per la selezione dei canali - connettore TV maschio Ø 9,5 mm - connettore SAT tipo F - 1 modulo

Connettori RJ, audio video, dati e fonia



JW4258RJ11

JG4258RJ11

| Articolo | CONNETTORI RJ11 | | | |
|-------------------------------------|---------------------|-----------|----------------|---------------------|
| | Tipo di connessione | N° coppie | Per spina art. | Tipo di connessione |
| <input type="checkbox"/> JW4258RJ11 | RJ11 | 2 | 2841/2 | K10 |
| <input type="checkbox"/> JG4258RJ11 | | | | |




SJW4279C6F

SJG4279C6F

| Articolo | CONNETTORI RJ45 | | | |
|-------------------------------------|---------------------|-----------|----------------|---------------------|
| | Tipo di connessione | N° coppie | Per spina art. | Tipo di connessione |
| <input type="checkbox"/> SJW4279C6F | RJ45 | 6 | UTP | Toolless IDC |
| <input type="checkbox"/> SJG4279C6F | | | | |

Apparecchi di segnalazione ottica, acustica e Lighting




SJW4351V12F

SJG4351V12F

SJW4351V230F

SJG4351V230F

| Articolo | SUONERIE IN BRONZO |
|---------------------------------------|---|
| <input type="checkbox"/> SJW4351V12F | suoneria in bronzo 12 Va.c. - 5 VA - 80 dB - 1 modulo |
| <input type="checkbox"/> SJG4351V12F | |
| <input type="checkbox"/> SJW4351V230F | suoneria bronzo 230 Va.c. - 8 VA - 80 dB - 1 modulo |
| <input type="checkbox"/> SJG4351V230F | |



SJW4356V12F

SJG4356V12F

SJW4356V230F

SJG4356V230F

| Articolo | RONZATORI |
|---------------------------------------|--|
| <input type="checkbox"/> SJW4356V12F | ronzatore 12 Va.c. - 5 VA - 80 dB - 1 modulo |
| <input type="checkbox"/> SJG4356V12F | |
| <input type="checkbox"/> SJW4356V230F | ronzatore 230 Va.c. - 12 VA - 80 dB - 1 modulo |
| <input type="checkbox"/> SJG4356V230F | |



J4381

J4380

| Articolo | LIGHTING |
|-----------------------------|---|
| <input type="radio"/> J4380 | torcia estraibile e ricaricabile con dispositivo automatico di accensione. Si accende automaticamente in caso di interruzione della corrente - sistema di estrazione push&pull (premi ed estrai) completa di base di ricarica - LED a luce bianca ad alta efficienza luminosa - interruttore ON/OFF e pulsante SPOT per aumentare la luminosità quando necessario - batterie intercambiabili al Ni-MH senza effetto memoria - autonomia di 2 ore - basso consumo in stand-by 0,4 W - alimentazione 230 Va.c. - 2 moduli |
| <input type="radio"/> J4381 | lampada di sicurezza a LED con intervento automatico in caso di mancanza tensione. 230 Va.c.50/60 Hz - consumo 2,5 VA (0,1 W) - batteria ricaricabile non sostituibile NiMH 3,6 V 140 mAh - ricarica completa in 48 ore - autonomia 2 ore - Sezione massima dei cavi 1 x 1,5 mm ² - intensità luminosa 10 lumen - angolo di emissione 120° - non estraibile - 1 modulo |

Accessori, falsi poli e supporti




SJW4950F

SJG4950F


| Articolo | FALSI POLI |
|-----------------------------------|-----------------------|
| <input type="checkbox"/> SJW4950F | falso polo - 1 modulo |
| <input type="checkbox"/> SJG4950F | |

SUPPORTI

| | |
|--------------------------------|---|
| <input type="radio"/> SJ4702F | supporto 2 moduli - fissaggio con viti |
| <input type="radio"/> SJ4702GF | supporto 2 moduli - fissaggio con graffette |
| <input type="radio"/> SJ4703F | supporto 3 moduli - fissaggio con viti |
| <input type="radio"/> SJ4704F | supporto 4 moduli - fissaggio viti |
| <input type="radio"/> J4707 | supporto 7 moduli - fissaggio con viti |
| <input type="radio"/> J4703AR | accessorio 3 moduli antirimozione |




SJ4702F




SJ4702GF



SJ4703F



SJ4704F



J4707




J4703AR

Accessorio antirimozione

Negli ambienti di comunità (palestre, impianti sportivi, bagni pubblici, stazioni scuole ecc.) le placche vengono spesso asportate. Questo accessorio, semplicissimo da installare, anche in un secondo momento, rende impossibile la rimozione delle placche senza accessori (cacciavite).

Sequenza installativa



Scatole da incasso o cartongesso 3 moduli

J4703AR


SJ4703F

Dispositivi MatixGO

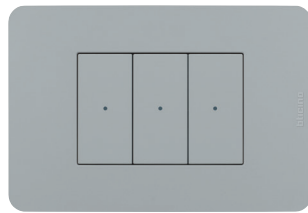
Placche 3 mod. JA4803..

Finitura placche

MONOCHROME




WHITE - **JW**




GREY - **JG**

TONES



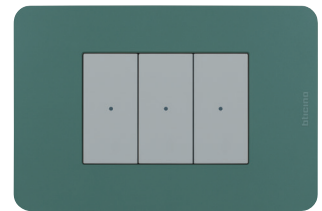
IVORY - **TI**




RITUAL - **TR**




SAND - **TS**



AGAVE - **TA**




BLUE - **TB**



TORTORA - **TD**


EFFECTS




ALUMINUM - **EA**



CARRARA - **EM**




BLACK NICKEL - **EN**



STEEL - **ES**

BIO



BIO - **BB**

SPECIAL



ANTIBATTERICA - **JAB**

MatixGO

tabella per scelta codici finiture placche
























| Moduli | 2 | 2 moduli centrati | 3 moduli | 4 moduli | 7 moduli | |
|---|---------------|-------------------|----------|-----------|-----------|----------|
| MONOCHROME (TECNOPOLIMERO) | | | | | | |
|  | White | JA4802JW | JA4819JW | JA4803JW | JA4804JW | JA4807JW |
|  | Grey | JA4802JG | JA4819JG | JA4803JG | JA4804JG | JA4807JG |
| TONES (TECNOPOLIMERO) | | | | | | |
|  | Ivory | JA4802TI | JA4819TI | JA4803TI | JA4804TI | JA4807TI |
|  | Ritual | JA4802TR | JA4819TR | JA4803TR | JA4804TR | JA4807TR |
|  | Sand | JA4802TS | JA4819TS | JA4803TS | JA4804TS | JA4807TS |
|  | Agave | JA4802TA | JA4819TA | JA4803TA | JA4804TA | JA4807TA |
|  | Blue | JA4802TB | JA4819TB | JA4803TB | JA4804TB | JA4807TB |
|  | Tortora | JA4802TD | JA4819TD | JA4803TD | JA4804TD | JA4807TD |
| EFFECTS (TECNOPOLIMERO) | | | | | | |
|  | Aluminum | JA4802EA | JA4819EA | JA4803EA | JA4804EA | JA4807EA |
|  | Carrara | JA4802EM | JA4819EM | JA4803EM | JA4804EM | JA4807EM |
|  | Black Nickel | JA4802EN | JA4819EN | JA4803EN | JA4804EN | JA4807EN |
|  | Steel | JA4802ES | JA4819ES | JA4803ES | JA4804ES | JA4807ES |
| BIO (BIOPOLIMERO NATURALE) | | | | | | |
|  | Bio | | JA4819BB | JA4803BB | JA4804BB | JA4807BB |
| SPECIALS (TECNOPOLIMERO ANTIBATTERICO) | | | | | | |
|  | Antibatterica | JA4802JAB | | JA4803JAB | JA4804JAB | |

Supporti

| | | | | | |
|--|----------------------|---------|---------|---------|-------|
| | SJ4702F (viti) | SJ4703F | SJ4703F | SJ4704F | J4707 |
| | SJ4702GF (graffette) | | | | |

Installazione placche da incasso, parete e cartongesso

TABELLA DI SCELTA

| | | | | | | | | |
|-------------------------|--|--|--|--|--|--|--|--|
| Scatole da incasso |  S500F (Ø 60X44 mm) |  S502EF (70X70X50) |  S503EF (108X74X53.5 mm) |  S504EF (133X74X53.5 mm) |  S06L (183.5X90X53.5 mm) | | | |
| Scatole per cartongesso |  SPB502NF (Ø 71X50,5 mm) | |  SPB503NF (110X71X52 mm) | |  SPB504NF (132.5X71X52 mm) | |  SPB506NF (183X71X52 mm) | |
| Supporti |  SJ4702GF |  SJ4702F |  SJ4703F |  SJ4704F |  J4707 | | | |
| N° moduli |  2 moduli | |  3 moduli | |  4 moduli | |  7 moduli | |
| Placche |  JA4802.. |  JA4819.. |  JA4803.. | |  JA4804.. | |  JA4807.. | |

IDROGO: IL PROTETTO IP40 E IP55

Un'offerta completa con un numero ridotto di prodotti.

Pochi articoli ed accessori per soddisfare ogni esigenza impiantistica ed ogni funzionalità.



SUPERFICIALE

FACILE E INTELLIGENTE: RISPARMIA IL TUO TEMPO.

Nuova offerta di custodie e coperchi protetti: le migliori prestazioni della categoria senza componenti aggiuntivi.

Viti imperdibili a 90°,
robuste e veloci

Membrana elastica
IP55 a tenuta stagna,
per un facile e rapido
inserimento dei tubi
senza attrezzi

Gomma posteriore
impermeabile:
garantisce una tenuta
stagna IP55 con scatola
fissata a muro.

Ammortizzatori
per una miglior
tenuta a muro



Accessorio
per affiancare
o sovrapporre
più scatole

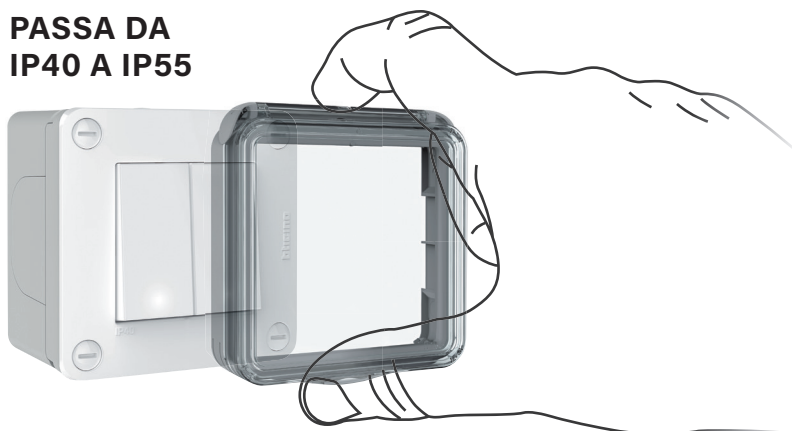
PROTETTO IP40 E IP55

UTILIZZALA DA SOLA



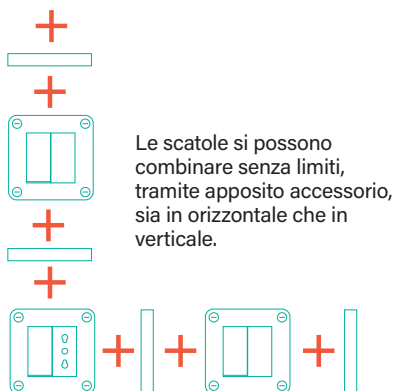
Custodie IP40 da 2 o 3 moduli

PASSA DA IP40 A IP55



Con la semplice aggiunta del coperchio IP55, senza utilizzare attrezzi, si aumenta il grado di protezione.

COMBINALA A PIACERE CON ALTRE CUSTODIE



Soluzioni installative nel protetto - Placche IP55


S28402WF

S28403WF

S28402GF

S28403GF

S28402W1F

S28402W2F

S28403W2F

S28402CF


S28403CF

S28402CPF

S28410F

S28411F

S28411P16F

S28411P

S28411P25F
Articolo
SCATOLE IP40

| | |
|-----------------------------------|----------------------------------|
| <input type="checkbox"/> S28402WF | scatola IP40 - 2 moduli - bianco |
| <input type="checkbox"/> S28403WF | scatola IP40 3 moduli - bianco |
| <input type="checkbox"/> S28402GF | scatola IP40 2 moduli - grigio |
| <input type="checkbox"/> S28403GF | scatola IP40 3 moduli - grigio |

SCATOLE IP40 ACCESSORiate

| | |
|------------------------------------|--|
| <input type="checkbox"/> S28402W1F | scatola IP40 2 moduli - bianco - con interruttore + falso polo |
| <input type="checkbox"/> S28402W2F | scatola IP40 2 moduli - bianco - con interruttore + presa std. Italia 10/16A |
| <input type="checkbox"/> S28403W2F | scatola IP40 3 moduli - bianco - con interruttore + presa std. Germania P40 10/16A |

COPERCHI IP55

| | |
|------------------------------------|--|
| <input type="checkbox"/> S28402CF | coperchio IP55 2 moduli |
| <input type="checkbox"/> S28403CF | coperchio IP55 3 moduli |
| <input type="checkbox"/> S28402CPF | coperchio IP55 per prese MatixGO capienza 2 moduli - IP55 garantito a spina inserita e coperchio chiuso - Installazione a parete |

ACCESSORI

| | |
|-------------------------------------|--------------------------------|
| <input type="checkbox"/> S28410F | accoppiatore |
| <input type="checkbox"/> S28411F | passatubo |
| <input type="checkbox"/> S28411P16F | passatubo con pressatubo 16 mm |
| <input type="checkbox"/> S28411PF | passatubo con pressatubo 20 mm |
| <input type="checkbox"/> S28411P25F | passatubo con pressatubo 25 mm |

Apparecchi di segnalazione ottica, acustica e Lighting


S28603WF

S28603GF

S28604WF

S28604GF
Articolo
PLACCHE IP55

| | |
|-----------------------------------|-------------------------------|
| <input type="checkbox"/> S28603WF | Placca IP55 3 moduli - bianco |
| <input type="checkbox"/> S28603GF | Placca IP55 3 moduli - grigio |
| <input type="checkbox"/> S28604WF | Placca IP55 4 moduli - bianco |
| <input type="checkbox"/> S28604GF | Placca IP55 4 moduli - grigio |


SOLUZIONI PER TERZIARIO E SMART WORKING



Nuove torrette sporgenti




S150700WF



150710W



150725



150726

| Articolo | TORRETTA SPORGENTE E ACCESSORI |
|-----------|------------------------------------|
| S150700WF | torretta sporgente |
| 150710W | supporto 4 moduli - bianco |
| 150725 | elemento per giunzione orizzontale |
| 150726 | elemento per giunzione verticale |

Installazione verticale
Sovrapposizione di due torrette

Installazione orizzontale
Affiancamento di due torrette



Installazione singola



Installazione orizzontale
Affiancamento di due torrette



Installazione verticale
Sovrapposizione di due torrette

Utilizzare l'elemento per giunzione orizzontale art.150725

Utilizzare l'elemento per giunzione verticale art.150726

Incara

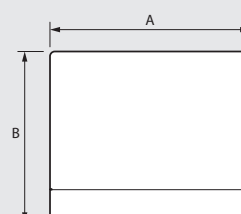
soluzioni da incasso per la scrivania



S150440NWF

| Articolo | POP-UP PER UFFICI E SALE RIUNIONI | |
|------------|--|--------------------|
| | Per il montaggio a incasso nei mobili, compatibile con spessore del tavolo da 15 a 40 mm. Materiale metallo. Pellicola protettiva. | |
| | Da equipaggiare con le funzioni MatixGO | |
| | Moduli | Finitura coperchio |
| S150440NWF | 4 | Bianco |

Pop-up
4 moduli



Dimensioni (mm)


| Articolo | A | B |
|---------------------------------|-----|-----|
| 4 moduli 150440NW - 150440NS | 146 | 125 |

MÀTIX

Un sistema completo per residenziale e terziario

Màtix è un'offerta completa per residenziale e terziario. Unisce alle tradizionali funzioni elettromeccaniche anche quelle Smart.

Si installa facilmente nel protetto tramite custodie IDROBOX, in ambienti medicalizzati grazie alla speciale gamma antibatterica e in ambienti protetti grazie alle placche antirimozione.

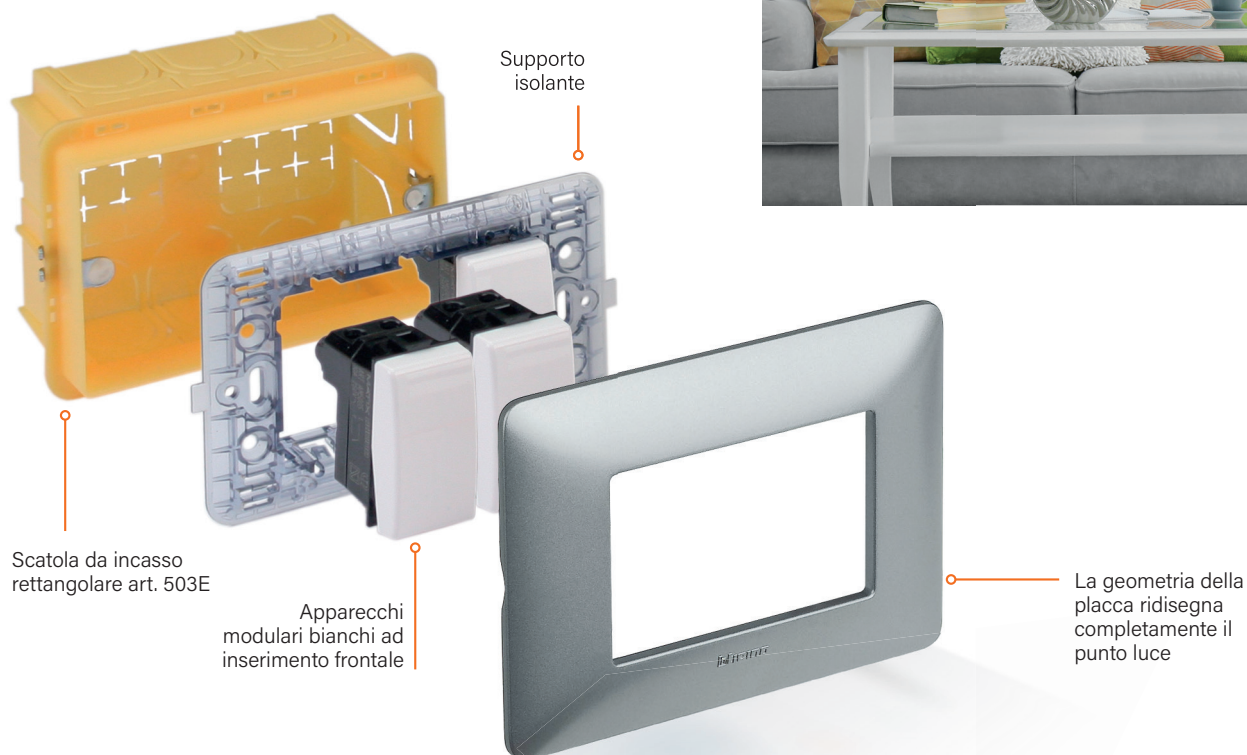


App
Home + Control




MÀTIX

La serie **MÀTIX** comprende un insieme di apparecchi di comando, derivazione, segnalazione e protezione di tipo tradizionale ai quali si affiancano apparecchi elettronici come il dimmer (regolatore di luminosità) e la torcia di emergenza. Il tutto con caratteristiche di modularità, componibilità e design in grado di armonizzarsi con qualsiasi ambiente ed arredamento.



Gli apparecchi sono modulari e sono componibili su supporti a due o tre moduli per installazione, rispettivamente, in scatola rotonda o rettangolare. Il montaggio degli apparecchi sul supporto avviene per semplice pressione, senza l'uso di utensili, mentre lo smontaggio richiede l'uso di un cacciavite. Le placche hanno una linea moderna, sottile e le finiture si coniugano perfettamente con le tendenze estetiche dell'arredamento contemporaneo. Per questo sono disponibili colori base come il bianco e l'avorio, colori ad effetto metallico come il gold ed il silver, colori galvanici come il cromo lucido ed infine colori dalle tonalità forti come il corallo ed il cobalto.



CUSTODIA UNICA PER MAGIC E MÀTIX

Grazie all'adattatore venduto a corredo, le custodie protette IDROBOX permettono di montare indifferentemente gli apparecchi MAGIC, MÀTIX.

Màtix e Idrobox: la soluzione essenziale nel protetto

Gli apparecchi MÀTIX si montano nelle custodie Idrobox, una gamma, completa di contenitori IP40 e IP55, che permette tutte le applicazioni: dai semplici box e cantine, ai banchi di lavoro nelle officine, alle postazioni attrezzate dei centri commerciali.

CUSTODIE E COMANDI
IP55 IDROBOX PLUS senza
guaina trasparente




BOX DA PARETE IP55 e IP40



COPERCHIO IP55
per scatola 503E

COVER UNIVERSALE:
Custodia protettiva IP44 per
punti luce completi di placca.



Comandi principali



SAM5001F



SAM5003F



SAM5012F



SAM5005F

Articolo

APPARECCHI DI COMANDO

| | |
|-----------------------------------|--|
| <input type="checkbox"/> SAM5001F | interruttore 1P 10 AX – 250 Va.c. - illuminabile con led LN4742V230 - LN4742V12 |
| <input type="checkbox"/> SAM5003F | deviatore 1P 10 AX - 250 Va.c. - illuminabile con led LN4742V230 - LN4742V12 |
| <input type="checkbox"/> SAM5012F | invertitore 10 AX – 250 Va.c. |

PULSANTI

| | |
|-----------------------------------|--|
| <input type="checkbox"/> SAM5005F | pulsante 1P (NO) 10 A – 250 Va.c. - illuminabile con led LN4742V230 - LN4742V12 |
|-----------------------------------|--|

Altri dispositivi di comando



SAM5011F

Articolo

INTERRUTTORI

| | |
|-----------------------------------|-----------------------------------|
| <input type="checkbox"/> SAM5011F | interruttore 2P 16 AX - 250 Va.c. |
|-----------------------------------|-----------------------------------|

PULSANTI

| | |
|-----------------------------------|--|
| <input type="checkbox"/> AM5006 | pulsante 1P (NO) 10 A – 250 Va.c. a tirante |
| <input type="checkbox"/> SAM5008F | pulsante 1P (NO) + targa portanome illuminabile con led LN4742V230T - LN4742V12T |



AM5006



SAM5008F

Comandi per tapparelle, sensori IR



SAM5052NF



SAM5037NF

Articolo

COMMUTATORI

| | |
|------------------------------------|--|
| <input type="checkbox"/> SAM5052NF | commutatore 1P 16 A – 250 Va.c. a doppio tasto 1-0-2 con interblocco |
| <input type="checkbox"/> SAM5037NF | pulsante doppio 1P (NO) + 1P (NO) 10 A - 250 Va.c. interbloccato |

INTERRUTTORI AD INFRAROSSI PASSIVI

| | |
|----------------------------------|---|
| <input type="checkbox"/> AM5751N | interruttore con sensore di movimento a raggi infrarossi passivi adatto per tutti i tipi di carico comprese lampade LED - circuito crepuscolare a soglia variabile con possibilità di esclusione - circuito di temporizzazione per ritardo spegnimento regolabile da 30 secondi a 10 minuti - uscita a rele 2 A resistivi/ 2 A induttivi - alimentazione 230 Va.c. - 1 modulo |
|----------------------------------|---|



AM5751N

Prese di corrente standard Italia



SAM5113F SAM5180F



SAM5440/16F



AM5440A16USB

| Articolo | PRESE STANDARD ITALIA |
|-----------------------------------|---|
| <input type="checkbox"/> SAM5113F | presa 2P+T 10 A 250 Va.c. - interasse 19 mm alveoli schermati Ø 4 mm |
| <input type="checkbox"/> SAM5180F | presa 2P+T 16 A 250 Va.c. - interasse 19 mm e 26 mm alveoli schermati - per spine 2P e 2P+T 10 A e 16 A standard ITALIA |


| Articolo | PRESA STANDARD ITALIA P40 |
|--------------------------------------|---|
| <input type="checkbox"/> SAM5440/16F | presa 2P+T 16 A 250 Va.c. - interasse 19 mm e 26 mm in configurazione bipasso - alveoli protetti; contatti laterali di terra per spine standard tedesco; adatta per: spine standard Italia 2P e 2P+T 10 A e 16 A, spine standard tedesco 2P+T16 A |

| Articolo | CARICATORI USB CON PRESA DI CORRENTE |
|---------------------------------------|--|
| <input type="checkbox"/> AM5440A16USB | presa Italia P40 + USB 18W tipo C bianco |

Caricatori USB



AM4191A AM4191AA AM4191AC



AM4191CC AM4192C

| Articolo | CARICATORI USB |
|-----------------------------------|---|
| <input type="checkbox"/> AM4191A | caricatore USB con una porta tipo A per la ricarica di dispositivi elettronici fino a 15W. Tensione di uscita: 5 Vd.c. - alimentazione DIRETTA 100-240 V 50-60 Hz - 1 modulo |
| <input type="checkbox"/> AM4191AA | caricatore USB con due porte tipo A per la ricarica di un singolo dispositivo elettronico fino a 15W o di due dispositivi in simultanea. Tensione di uscita: 5 Vd.c. - alimentazione DIRETTA 100-240 V 50-60 Hz - 1 modulo |
| <input type="checkbox"/> AM4191AC | caricatore USB con una porta tipo A e una tipo C, per la ricarica di un singolo dispositivo elettronico fino a 15W o di due dispositivi in simultanea. Tensione di uscita: 5 Vd.c. - alimentazione DIRETTA 100-240 V 50-60 Hz - 1 modulo |
| <input type="checkbox"/> AM4191CC | caricatore USB con due porte tipo C per la ricarica di un singolo dispositivo elettronico fino a 15W o di due dispositivi in simultanea. Tensione di uscita: 5 Vd.c. - alimentazione DIRETTA 100-240 V 50-60 Hz - 1 modulo |
| <input type="checkbox"/> AM4192C | caricatore USB con una porta tipo C per la ricarica di dispositivi elettronici fino a 20W. Permette la ricarica rapida di dispositivi portatili (tablets, Smartphones) predisposti con la tecnologia Power Delivery. Tensione di uscita: 5 - 9 - 12 Vd.c. - alimentazione DIRETTA 100-240 V 50-60 Hz - 1 modulo |

Sintesi delle caratteristiche e codici catalogo

| | Uscita singola | | Uscita doppia | | Uscita singola |
|-------------------------------|----------------------------------|-----------------------------------|-----------------------------------|-----------------------------------|----------------------------------|
| | Tipo A | Tipo A+A | Tipo A+C | Tipo C+C | Tipo C |
| | | | | | |
| | | | | | |
| Potenza Max per 1 dispositivo | 15 W | | 15 W | | 20 W |
| Power Delivery 3.0 | - | | - | | SI |
| Quick Charge 3.0 | - | | - | | SI |
| Matix | <input type="checkbox"/> AM4191A | <input type="checkbox"/> AM4191AA | <input type="checkbox"/> AM4191AC | <input type="checkbox"/> AM4191CC | <input type="checkbox"/> AM4192C |

Prese TV - FM - SAT



AM5202D



AM5202P14



AM5202P10



AM5202F



AM5214D

Articolo

PRESA TV DIRETTA

- AM5202D** presa coassiale diretta per impianti di antenna monoutenza anche telealimentati e centralizzati ed impianti via satellite monoutente e centralizzati con passaggio di corrente e di segnale per la selezione dei canali - morsetti di collegamento schermati con viti imperdibili - Ø 9,5 mm - connettore maschio - 1 modulo

PRESA TV PASSANTE

- AM5202P14** presa coassiale passante, attenuazione -14dB, per impianti di antenna centralizzati anche telealimentati e centralizzati ed impianti via satellite centralizzati con passaggio di corrente e di segnale per la selezione dei canali - morsetti di collegamento schermati con viti imperdibili - Ø 9,5 mm - connettore maschio - 1 modulo

PRESA TV TERMINALE

- AM5202P10** presa coassiale passante terminale, attenuazione 10dB, per impianti di antenna centralizzati anche telealimentati e centralizzati ed impianti via satellite centralizzati con passaggio di corrente e di segnale per la selezione dei canali - morsetti di collegamento schermati con viti imperdibili - Ø 9,5 mm - connettore maschio - adattatore finale di impedenza 75 Ω incorporato - 1 modulo

PRESE SAT TV TIPO F

- AM5202F** connettore coassiale TV tipo F - impedenza 75 ohm - aggancio a vite - 1 modulo

PRESA TV/SAT DEMISCELATA DIRETTA

- AM5214D** presa coassiale diretta demiscelata per impianti di antenna TV monoutenza anche telealimentati e centralizzati in derivazione, impianti via satellite monoutente e centralizzati in derivazione con passaggio di corrente e di segnale per la selezione dei canali - connettore TV maschio Ø 9,5 mm - connettore SAT tipo F - 1 modulo

Connettori RJ audio video, dati e fonia



AM5958/11N



SAM5979C6F



AM5962C5E

Articolo

CONNETTORI RJ11

| | Tipo di connettore | N° coppie | Per spina art. | Tipo di connessione |
|--|--------------------|-----------|----------------|---------------------|
| <input type="checkbox"/> AM5958/11N | RJ11 | 2 | 2841/2 | K10 |

CONNETTORI RJ45

| | Tipo di connettore | Categoria | Tipo | Tipo di connessione |
|--|--------------------|-----------|------|---------------------|
| <input type="checkbox"/> SAM5979C6F | RJ45 | 6 | UTP | Toolless IDC |
| <input type="checkbox"/> AM5962C5E | RJ45 | 5E | UTP | |

Dimmer


AM4418

| Articolo | DIMMER |
|--|--|
| <input type="checkbox"/> AM4418 | dimmer a pulsante, universale - resistivo/ induttivo/ capacitivo/fluorescenti compatte/ LED dimmerabili. - 100 . 240 Va.c. 50 . 60 Hz - collegamento con neutro - 1 modulo |

Tabella per la scelta dei dimmer in funzione del carico da controllare

| | Tipo | Ergonomia | Codice | Alimentazione | Ad incandescenza e alogene | Alogene con trasformatore elettronico | Fluorescenti compatte | LED | Led DALI ballast | Fluorescenti con 0-10 V ballast |
|--|---|------------|---------------|----------------|----------------------------|---------------------------------------|-----------------------|-----|------------------|---------------------------------|
| | Universale a pulsante con neutro - 1 mod. | A pulsante | AM4418 | 240 V 100 V | | | | | | |

Torcia estraibile, lampade di emergenza e apparecchi di segnalazione acustica



A5780N

4380NB

| Articolo | TORCIA ESTRAIBILE |
|-------------------------------------|--|
| <input type="radio"/> A5780N | torcia estraibile e ricaricabile con dispositivo automatico di accensione - Si accende automaticamente in caso di interruzione della corrente - Sistema di estrazione push&pull (premi ed estrai) completa di base di ricarica - LED a luce bianca ad alta efficienza luminosa - interruttore ON/OFF e pulsante SPOT per aumentare la luminosità quando necessario - batterie intercambiabili al Ni-MH senza effetto "memoria" - autonomia di 2 ore - basso consumo in stand-by 0,4W - alimentazione 230 Va.c. |
| <input type="radio"/> 4380NB | batteria di ricambio per torcia estraibile |


A5781

| Articolo | LAMPADE DI EMERGENZA E SICUREZZA |
|------------------------------------|--|
| <input type="radio"/> A5781 | lampada di sicurezza a LED con intervento automatico in caso di mancanza tensione. 230 Va.c. 50/60 Hz - consumo 2,5 VA (0,1W) - batteria ricaricabile non sostituibile NiMH 3,6 V 140 mAh - ricarica completa in 48 ore - autonomia 2 ore - Sezione massima dei cavi 1 x 1,5 mm ² - Intensità luminosa 2400 mcd - angolo di emissione 120° - non estraibile - 1 modulo |


**SAM5031F
SAM5041F**

| Articolo | SUONERIE IN BRONZO |
|--|--|
| <input type="checkbox"/> SAM5031F | suoneria in bronzo 12 Va.c. - 5 VA - 80 dB |
| <input type="checkbox"/> SAM5041F | suoneria in bronzo 230 Va.c. - 12 VA - 80 dB |


**SAM5045F
SAM5048F**

| Articolo | RONZATORI |
|--|-------------------------------------|
| <input type="checkbox"/> SAM5045F | ronzatore 12 Va.c. - 5 VA - 80 dB |
| <input type="checkbox"/> SAM5048F | ronzatore 230 Va.c. - 12 VA - 80 dB |



SAM5000/2F

Articolo

FALSI POLI

| | |
|-------------------------------------|------------------------------|
| <input type="checkbox"/> SAM5000/2F | falso polo (confezione 2 pz) |
|-------------------------------------|------------------------------|



SLN4742V230F




SLN4742V12F

Articolo


LED PER COMANDI BASCULANTI

| | |
|--------------|---|
| SLN4742V230F | lampada a Led per comandi basculanti 230Vac - ambra |
|--------------|---|


| | |
|-------------|---|
| SLN4742V12F | lampada Led per comandi basculanti 12/24Vac - ambra |
|-------------|---|



S500SM2AF



S500SM23AF



S503SA/1F



S504SAX1F



S506LSAF

SUPPORTI

| | |
|-----------|--|
| S500SM2AF | supporto 2 moduli - per placche AM4802.. - fissaggio con viti |
|-----------|--|

| | |
|------------|--|
| S500SM23AF | supporto 2 moduli centrati per scatole 2 moduli - per placche AM4819.. - fissaggio con graffette |
|------------|--|

| | |
|-----------|---|
| S503SA/1F | supporto 3 moduli - per placche AM4803.. - fissaggio con viti |
|-----------|---|


| | |
|-----------|--|
| S504SAX1F | supporto 4 moduli - per placche AM4804.. - fissaggio con viti |
|-----------|--|

| | |
|----------|--|
| S506LSAF | supporto 6 moduli - per placche AM4806.. - fissaggio con viti |
|----------|--|


NOTA: per l'installazione degli apparecchi della serie MÀTIX in custodie protette, vedere il capitolo IDROBOX

Finiture placche in tecnopolimero


BIANCHI




Bianco - BBN



Avorio - BAV




Cenere - BCN




Corda - BCD

METALLICS



Silver - MSL



Gold - MGL



Titanium - MTA



Iron - MIR

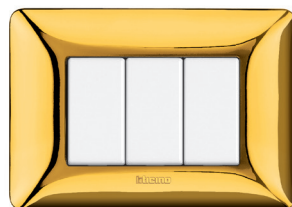
GALVANICS



Oro satinato - GOS



Cromo lucido - GCR




Oro lucido - GOR


TEXTURE




Bianco calce - TBC



Rosso terra - TRT



Marrone caffè - TGG



Blu mercurio - TBM

COLORS




Ghiaccio - CBN




Avorio - CAV



Tè verde - CVC




Turchese - CAR



Ambra - CAB



Corallo - CRD


























Smeraldo - CVS



Cobalto - CBU

Tabella per scelta codici finiture placche

| | | MODULI | | | | |
|---|---------------|-----------|-------------|------------|-----------|-----------|
| | | 2 | 2 centrati | 3 | 4 | 6 |
| BIANCHI (tecnopolimero) | | | | | | |
|  | Bianco | AM4802BBN | AM4819BBN | AM4803BBN | AM4804BBN | AM4806BBN |
|  | Avorio | AM4802BAV | AM4819BAV | AM4803BAV | AM4804BAV | AM4806BAV |
|  | Cenere | AM4802BCN | AM4819BCN | AM4803BCN | AM4804BCN | AM4806BCN |
|  | Corda | AM4802BCD | AM4819BCD | AM4803BCD | AM4804BCD | AM4806BCD |
| METALLICS (tecnopolimero) | | | | | | |
|  | Silver | AM4802MSL | AM4819MSL | AM4803MSL | AM4804MSL | AM4806MSL |
|  | Gold | AM4802MGL | AM4819MGL | AM4803MGL | AM4804MGL | AM4806MGL |
|  | Titanium | AM4802MTA | AM4819MTA | AM4803MTA | AM4804MTA | AM4806MTA |
|  | Iron | AM4802MIR | AM4819MIR | AM4803MIR | AM4804MIR | AM4806MIR |
| GALVANICS (tecnopolimero) | | | | | | |
|  | Oro satinato | AM4802GOS | AM4819GOS | AM4803GOS | AM4804GOS | AM4806GOS |
|  | Cromo lucido | AM4802GCR | AM4819GCR | AM4803GCR | AM4804GCR | AM4806GCR |
|  | Oro lucido | AM4802GOR | AM4819GOR | AM4803GOR | AM4804GOR | AM4806GOR |
| TEXTURE (tecnopolimero) | | | | | | |
|  | Bianco calce | AM4802TBC | AM4819TBC | AM4803TBC | AM4804TBC | AM4806TBC |
|  | Rosso terra | AM4802TRT | AM4819TRT | AM4803TRT | AM4804TRT | AM4806TRT |
|  | Marrone caffè | AM4802TGG | AM4819TGG | AM4803TGG | AM4804TGG | AM4806TGG |
|  | Blu mercurio | AM4802TBM | AM4819TBM | AM4803TBM | AM4804TBM | AM4806TBM |
| COLORS (tecnopolimero) | | | | | | |
|  | Ghiaccio | AM4802CBN | - | AM4803CBN | AM4804CBN | AM4806CBN |
|  | Avorio | AM4802CAV | - | AM4803CAV | AM4804CAV | AM4806CAV |
|  | Tè verde | AM4802CVC | - | AM4803CVC | AM4804CVC | AM4806CVC |
|  | Turchese | AM4802CAR | - | AM4803CAR | AM4804CAR | AM4806CAR |
|  | Ambra | AM4802CAB | - | AM4803CAB | AM4804CAB | AM4806CAB |
|  | Corallo | AM4802CRD | - | AM4803CRD | AM4804CRD | AM4806CRD |
|  | Smeraldo | AM4802CVS | - | AM4803CVS | AM4804CVS | AM4806CVS |
|  | Cobalto | AM4802CBU | - | AM4803CBU | AM4804CBU | AM4806CBU |
| Supporti | | | | | | |
| | | S500SM2AF | S500SM23AF* | S5503SA/1F | S504SAX1F | S506LSAF |

* = con scatole 2 moduli

Installazione placche da incasso, parete e cartongesso

TABELLA DI SCELTA

| | | | | | |
|-------------------------|--|--|--|--|--|
| Scatole da incasso |  S500F (Ø 60x44 mm) |  S502EF (70x70x50) |  S503EF (108x74x53.5 mm) |  S504EF (133x74x53.5 mm) |  S06L (183.5x90x53.5 mm) |
| Scatole per cartongesso |  SPB502NF (Ø 71x50,5 mm) |  SPB503NF (110x71x52 mm) |  SPB504NF (132.5x71x52 mm) |  SPB506NF (183x71x52 mm) | |
| Supporti |  S500SM2AF |  S500SM23AF |  S503SA/1F |  S504SAX1F |  S506LSAF |
| N° moduli |  2 moduli | |  3 moduli | |  4 moduli |
| Placche |  AM4802.. |  AM4819.. |  AM4803.. |  AM4804.. |  AM4806.. |

IDROBOX LA SOLUZIONE ESSENZIALE NEL PROTETTO



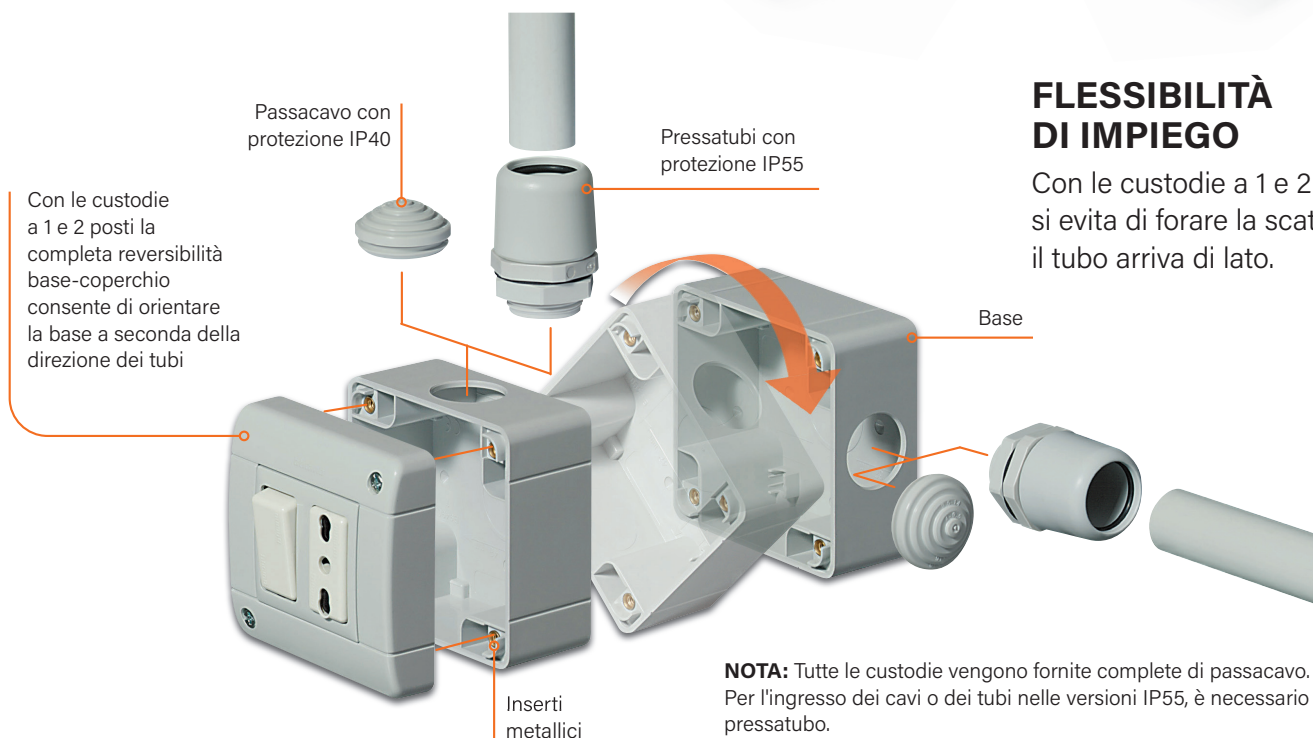
INSTALLAZIONE NEL PROTETTO: SISTEMA IDROBOX

La gamma completa di contenitori IP40 e IP55 permette l'installazione superficiale all'esterno, nei box e nelle cantine.

Box da parete IP40 e IP55



Coperchio IP55 per scatola 503E MAGIC e MÀTIX



FLESSIBILITÀ DI IMPIEGO

Con le custodie a 1 e 2 posti si evita di forare la scatola se il tubo arriva di lato.

NOTA: Tutte le custodie vengono fornite complete di passacavo. Per l'ingresso dei cavi o dei tubi nelle versioni IP55, è necessario il pressatubo.

GRADI DI PROTEZIONE IP

La norma italiana CEI 70-1, classifica gli involucri delle apparecchiature elettriche con una sigla nella quale compaiono due cifre progressive (più è alta la cifra e maggiore è la protezione).

Sigla IP: Index protection;

1ª cifra: protezione contro l'ingresso di solidi (dita, oggetti, polvere);

2ª cifra: protezione contro la penetrazione di liquidi.

Di seguito riportiamo le combinazioni più ricorrenti:

IP40 = protetto contro l'ingresso di un filo superiore a 1mm e nessuna protezione dai liquidi;

IP44 = protetto contro l'ingresso di un filo superiore a 1mm e resistente agli spruzzi di acqua;

IP55 = protetto contro la polvere e resistente ai getti di acqua;

IP66 = totalmente protetto contro la polvere e resistente alle ondate.



S25401V1F



S25401V80F



S25402V16F



S25402V1F

Articolo

CUSTODIE DA PARETE IP40 COMPLETE DI APPARECCHI

Apparecchi in custodie complete di base e coperchio
- passacavo presagomato per cavi o tubi diametro 5-20
- grado di protezione IP40

| Prodotti in blister | |
|---------------------|--|
| S25401V1F | deviatore 10 A 250 V in custodia IP40 |
| S25401V80F | presa bipasso 10/16 A 250 V in custodia IP40 |
| S25402V16F | presa tedesca bipasso 10/16 A (accetta anche spine italiane 10 A) in custodia IP40 |
| S25402V1F | presa bipasso + deviatore in custodia IP40 |

CUSTODIE DA PARETE IP55 COMPLETE DI APPARECCHI

Apparecchi in custodie complete di base e coperchio
- passacavo presagomato per cavi o tubi diametro 5-20
- grado di protezione IP55

| Prodotti in blister | |
|---------------------|--|
| S25501V1F | deviatore 10 A 250 V in custodia IP55 |
| S25501V80F | presa bipasso 10/16 A 250 V in custodia IP55 |
| S25502V1F | deviatore 10 A 250 V e presa bipasso 10/16 A in custodia IP55 |
| S25502V16F | presa standard tedesco e bipasso 10/16 A (accetta anche spine italiane 10 e 16 A) in custodia IP55 |
| S25503V1F | presa standard tedesco e bipasso 10/16 A e deviatore |
| S25503V80F | presa standard tedesco e bipasso 10/16 A e presa bipasso |



S25501V1F



S25501V80F



S25502V1F



S25502V16F



S25503V1F



S25503V80F

IDROBOX



S25401E

S25402E

S25403E



S25501E

S25502E

S25503E



25602

25603



24603B

24603N



24603L



S25703E

Articolo **CUSTODIE DA PARETE IP40 PER MAGIC, MÀTIX**

Custodie complete di base e coperchio - passacavo presagomato per cavi o tubi diametro 5-20 mm - grado di protezione IP40

| Prodotto sfuso codice a barre | |
|----------------------------------|-------------------------------|
| S25401E | IP40 1 posto per MAGIC, MÀTIX |
| S25402E | IP40 2 posti per MAGIC, MÀTIX |
| S25403E | IP40 3 posti per MAGIC, MÀTIX |

NOTA: per apparecchi MAGIC ordinare adattatore art. S25703E

CUSTODIE DA PARETE IP55 PER MAGIC, MÀTIX

Custodie complete di base e coperchio con portello munito di guaina cedevole - grado di protezione IP55

| Prodotto sfuso codice a barre | |
|----------------------------------|--|
| S25501E | custodia IP55 1 posto per MAGIC, MÀTIX |
| S25502E | custodia IP55 2 posti per MAGIC, MÀTIX |
| S25503E | custodia IP55 3 posti per MAGIC, MÀTIX |

Il grado di protezione IP55 è garantito a portello chiuso e con l'ingresso del tubo mediante pressatubo art. S25700F/16 - S25700F/20

NOTA: per apparecchi MAGIC ordinare adattatore art. S25703E

COPERCHI IP55 PER MAGIC, MÀTIX

Coperchi con portello muniti di guaina cedevole - per installazione su scatola 503E - completi di guarnizione di tenuta contro la parete - IP55

| Prodotti sfusi codice a barre | |
|----------------------------------|---|
| 25602 | coperchio 2 posti per MAGIC, MÀTIX - grigio RAL7035 |
| 25603 | coperchio 3 posti per MAGIC, MÀTIX - grigio RAL7035 |
| 25603B | coperchio 3 posti per MAGIC, MÀTIX - bianco |
| 24603N | coperchio IP55 3 posti per IDROBOX, Livinglight - grigio |
| 24603L | coperchio IP55 3 posti per IDROBOX, Livinglight - antracite |

Il grado di protezione IP55 è garantito a portello chiuso e con il coperchio installato su pareti lisce senza scanalature ed impermeabili (piastrelle lisce, marmo levigato e similari).

NOTA: per apparecchi MAGIC ordinare adattatore art. S25703E

ADATTATORE PER APPARECCHI MAGIC

| Prodotti sfusi codice a barre | |
|----------------------------------|---------------------|
| S25703E | adattatore 1 modulo |

IDROBOX COVER UNIVERSALE

Pensata per proteggere tutta la bellezza dei punti luce.

Negli spazi esterni o negli ambienti interni dove polvere, umidità o schizzi d'acqua possono danneggiare le placche o compromettere la funzione dei comandi.



PROGETTATA PER DURARE NEL TEMPO

Grado di protezione IP44, creata con materiali qualitativamente avanzati per resistere a lungo all'usura e alle intemperie.

STUDIATA PER ESSERE ERGONOMICA

L'apertura del coperchio a 180° ne facilita l'utilizzo nei casi di installazione vicino al pavimento: ideale, ad esempio, per le prese.

COMPATIBILE CON TUTTE LE ESTETICHE

Da installare esclusivamente su scatole da incasso a 3 moduli, si adatta a tutte le linee di placche disponibili sul mercato.



26603

| Articolo | IDROBOX - COVER UNIVERSALE |
|----------------------------------|---|
| Prodotti sfusi codice a barre | |
| 26603 | custodia protettiva IP44 per la protezione di punti luce 3 moduli di tutte le serie civili, installabili su scatole da incasso 503E o similari |

MAGIC

Il classico dell'installazione civile.

Con la serie **Magic** si possono effettuare le manutenzioni dei numerosi impianti esistenti.

Le prese standard tedesco e le funzioni elettroniche sono disponibili nella modularità Matic (colore avorio) da completarsi con le apposite placche in estetica Magic.



MAGIC

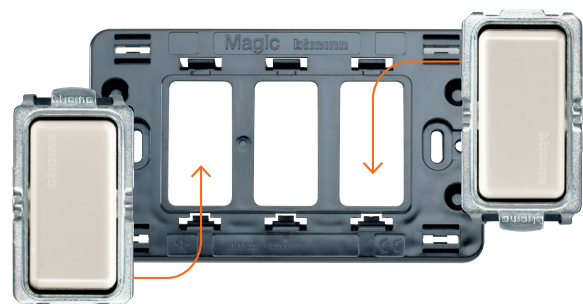
MAGIC il classico dell'installazione civile.

Un design essenziale e rigoroso, che ha fatto scuola. MAGIC conserva intatta la sua fisionomia, ma si arricchisce di efficaci miglioramenti installativi e un accurato restyling estetico per continuare a essere un sicuro punto di riferimento, al di là di ogni tempo e di qualunque moda.




INSTALLAZIONE PIÙ FACILE E SICURA

Sottoplacca isolante con aggancio graduale. Tutte le placche in alluminio sono interamente protette da un rivestimento isolante: con MAGIC, la sicurezza è di serie. Grazie ai denti graduati, che permettono il posizionamento differenziato, si ottiene una perfetta adesione anche su superfici irregolari o dopo la tinteggiatura.



SUPPORTO UNIVERSALE

Il nuovo supporto tre moduli accetta sia le placche ad aggancio graduale, sia le placche tradizionali.




Sottoplacca isolante



Sistema di aggancio graduale

AGGANCIO FRUTTI REVERSIBILE

L'orientamento diventa indifferente: un gesto di controllo in meno, un tocco di efficienza in più.



Placca tradizionale

Placca ad aggancio graduale

Offerta flowpack/termoretrato



S5001F
S5003F



S5012F



S5005F



S5011F



S5113F



S5180F



SA5440/16F



S5000/2F

| Articolo | APPARECCHI DI COMANDO |
|----------------------------------|---------------------------------------|
| Prodotti sfusi codice a barre | |
| S5001F | interruttore unipolare 16 A 250 Va.c. |
| S5003F | deviatore 16 A 250 Va.c. |
| S5012F | invertitore 16 A 250 Va.c. |

| Articolo | PULSANTI |
|----------------------------------|---|
| Prodotti sfusi codice a barre | |
| S5005F | pulsante in chiusura 10 A 250 Va.c. illuminabile con lampada a scarica 230 V art. S11250N |

| Articolo | INTERRUTTORI BIPOLARI |
|----------------------------------|--------------------------------------|
| Prodotti sfusi codice a barre | |
| S5011F | interruttore bipolare 16 A 250 Va.c. |

| Articolo | PRESE DI CORRENTE |
|----------------------------------|--|
| Prodotti sfusi codice a barre | |
| S5113F | presa 2P+T 10 A 250 Va.c. interasse 19 mm - con alveoli schermati |
| S5180F | presa di sicurezza 2P+T 16 A 250 Va.c. tipo bipasso - interassi 19 e 26 mm - con alveoli schermati |
| SA5440/16F | presa 2P+T 10/16 A 250 Va.c. con contatti laterali e centrale per spine tedesche e spine 10 A (P30) completa di supporto, graffette e placca per installazione in scatola rettangolare art. 503E |

| Articolo | COPRIFORO |
|----------------------------------|-----------|
| Prodotti sfusi codice a barre | |
| S5000/2F | copriforo |

Offerta flowpack/termoretrato



5202D
5202P14



5974AT5



S5031NF
S5041NF
S5045NF
S5048NF



S5055/1F

Articolo **PRESE TV**

| Prodotti sfusi codice a barre | |
|----------------------------------|---|
| 5202D | presa coassiale diretta per impianti di antenna monoutenza anche tealealimentati e centralizzati ed impianti via satellite monoutente e centralizzati con passaggio di corrente e di segnale per la selezione dei canali - morsetti di collegamento schermati con viti imperdibili - Ø 9,5 mm - connettore maschio - 1 modulo |
| 5202P14 | presa coassiale passante, attenuazione -14dB, per impianti di antenna centralizzati anche tealealimentati e centralizzati ed impianti via satellite centralizzati con passaggio di corrente e di segnale per la selezione dei canali - morsetti di collegamento schermati con viti imperdibili - Ø 9,5 mm - connettore maschio - 1 modulo |

CONNETTORI RJ45

| Prodotti sfusi codice a barre | Categoria | Tipo | Connessione |
|----------------------------------|-----------|------|-------------|
| 5974AT5 | 5E | UTP | 110 IDC |

SUONERIE BRONZO

| Prodotti sfusi codice a barre | |
|----------------------------------|-----------------------------------|
| S5031NF | 12 V - 50 Hz - 5 VA |
| S5041NF | 230 V - 50 Hz - 12 VA |
| S5045NF | 12 V - 50 Hz - 5 VA - ronzatore |
| S5048NF | 230 V - 50 Hz - 12 VA - ronzatore |

PULSANTI


| Prodotti sfusi codice a barre | |
|----------------------------------|--|
| S5055/1F | doppio pulsante 1P (NO) + 1P (NO) - 10 A 250 Va.c. - con incisione di frecce direzionali |

Offerta flowpack/termoretrato


S5982F



SA5008F

SA5374M1F

S500F

S503EF

S503/1RF

***S500S/1F**

***S500S/2F**

504S

***S503S/2A/1F**

Articolo **CONNETTORI RJ11-12**

| Prodotti sfusi codice a barre | Tipo di connettore | Coppie | Connessione |
|----------------------------------|--------------------|--------|-------------|
| S5982F | RJ11 | 2 | a morsetto |

PULSANTI

| Prodotti sfusi codice a barre | |
|----------------------------------|--|
| SA5008F | pulsante 1P (NO) + targa portanome illuminabile con led LN4742V230T - LN4742V12T |

ACCESSORI DI INSTALLAZIONE

| Prodotti sfusi codice a barre | |
|----------------------------------|--|
| SA5374M1F | accessorio per installazione di 1 apparecchio Magic con supporti Matic |


NOTA: su questi supporti è possibile affiancare apparecchi Matic colore avorio a 2 o più moduli con funzioni non comprese nella gamma Magic (prese standard tedesco, apparecchi elettronici, ecc) con apparecchi Magic.

SCATOLE E SUPPORTI

| Prodotti sfusi codice a barre | |
|----------------------------------|--|
| S500F | scatola da incasso rotonda Ø 60 mm per installazione di 1 - 2 apparecchi confezionate in fardelli da 3 pezzi |
| S503EF | scatola rettangolare da incasso per installazione di 1 - 2 - 3 apparecchi - confezione in fardelli da 3 pezzi 106x71x52 mm |
| S503/1RF | supporto in resina di ricambio per apparecchi componibili per installazione in scatola 503E |
| S500S/1F* | supporto 1 modulo (scatola tonda o 502E) - fissaggio con graffette o viti |
| S500S/2F* | supporto 2 moduli (scatola tonda o 502E) - fissaggio con graffette o viti |
| 504S | Supporto a 4 posti per scatola art. 504E e art. PS564N |
| S503S/2A/1F* | supporto 2 moduli (scatola tonda o 502E) - fissaggio con graffette o viti |

* supporti con graffette

Offerta flowpack/termoretrato




Oxidal - X




Resina avorio - R



500/1/..




500/2/..




503/0/..




503/1/..




503/2/..



503/23A/..



503/3/..




504/4/..


PLACCHE

| Prodotti sfusi codice a barre | |
|----------------------------------|--------------------------------|
| 500/1/R | placca 1P scatola tonda resina |
| 500/1/X | placca 1P scatola tonda oxidal |
| 500/2/R | placca 2P scatola tonda resina |
| 500/2/X | placca 2P scatola tonda oxidal |
| 503/0/R/F | placca 3P cieca resina |
| 503/0/X/F | placca 3p cieca oxidal |
| 503/1/R/F | placca 1p resina |
| 503/1/X/F | placca 1p oxidal |
| 503/2/R/F | placca 2p resina |
| 503/2/X/F | placca 2p oxidal |
| 503/23A/R | placca 2P centrati resina |
| 503/23A/X | placca 2P centrati oxidal |
| 503/3/R/F | placca 3p resina |
| 503/3/X/F | placca 3p oxidal |
| 504/4/F | placca 4P cieca resina |
| 504/4/X | placca 4p cieca oxidal |

KIT PREMONTATO SERIE OVAL



Kit premontato




S4191CLA




Composizione del Kit



S4180CLA




S4140CLA



S4181CLA



S4191CLA



S4183CLA



S4002CLA

Articolo

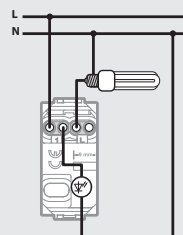
KIT PREMONTATO

| Articolo | KIT PREMONTATO |
|---------------------|--|
| Prodotti in blister | |
| S4180CLA | Kit premontato presa bipasso |
| S4140CLA | Kit premontato presa universale P40 |
| S4181CLA | Kit premontato presa bipasso + presa universale P40 |
| S4191CLA | Kit premontato USB AC 15W + presa universale P40 |
| S4183CLA | Kit premontato deviatore + presa universale P40 |
| S4002CLA | Kit premontato IP55 interruttore bipolare + presa universale P40 |

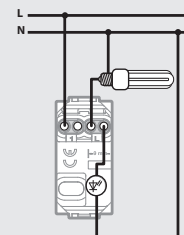


Esempi di collegamento led su interruttore

funzione: localizzazione



funzione: spia stato del carico



SERIE OVAL

Semplici sostituzioni e derivazioni.

La serie civile da superficie **OVAL** nasce per dare una risposta pratica, semplice e sicura alle necessità di derivazioni o ampliamenti di piccoli impianti elettrici superficiali. Ideale per pareti mobili, locali di servizio, garage, cassette prefabbricate e in tutte quelle situazioni domestiche dove si voglia estendere e realizzare un impianto elettrico, senza intervenire con scomode opere murarie. Oval consente la semplice sostituzione di articoli monoblocco preesistenti. La base isolante in materiale autoestinguente garantisce una sicura e pratica sostituzione.

Installazione a parete

INSTALLAZIONE A PARETE SU BASE OVAL



Base OVAL
1 modulo
(SP01M1BF)

Preso OVAL
bipasso 10/16 A
(SP80BF)

Minicanale Interlink
22x10 mm SW11501

Scatola 503E
(impianto esistente)

Adattatore OVAL S503BPC
per scatola 503E (consente l'ingresso
del minicanale 22x10 mm)

Supporto 3 posti
con apparecchi
(impianto esistente)

Placca 3 posti
(impianto
esistente)

Vite maggiorata a corredo
dell'adattatore per scatola 503E

Esempio applicativo: derivazione di una presa da un punto di comando ad incasso. La soluzione con **OVAL** e il minicanale.

Serie OVAL



SP52BF



SP53BF



SP59BF



SP80BF




SP69BF



SP58BF




SP93BF



S503BPC



SP01M1BF



SP01M3BF

| Articolo | COMANDI |
|----------------------------------|------------------------------------|
| Prodotti sfusi codice a barre | |
| SP52BF | interruttore unipolare 10 A bianco |
| SP53BF | deviatore unipolare 10A bianco |
| SP59BF | pulsante unipolare 10A bianco |

| Prodotti sfusi codice a barre | PRESE |
|----------------------------------|------------------------------------|
| SP80BF | presa bipasso 2P+T 10/16 A bianca |
| SP69BF | presa TV con attacco tipo F bianca |
| SP58BF | presa telefono RJ11 bianca |

| | |
|--------|--------------------------------|
| SP93BF | presa triplex 2P+T 10 A bianca |
|--------|--------------------------------|

| Prodotti sfusi codice a barre | ACCESSORI DI INSTALLAZIONE |
|----------------------------------|--|
| S503BPC | adattatore scatola 503E per canaletta bianco |
| SP01M1BF | base 1 modulo OVAL per canaletta bianca |

| | |
|----------|---|
| SP01M3BF | base 3 moduli OVAL per canaletta bianca |
|----------|---|

Minicanale INTERLINK



SW11501 (22x10 mm)
SW14224 (10x10mm)



W11502F (2 angoli interni)




W11503F (2 angoli esterni)





W11504F (2 angoli piatti)

| Articolo | | MINICANALE INTERLINK |
|----------------------------------|------------------------|--|
| Prodotti sfusi codice a barre | Prodotti in blister | |
| SW11501 | | minicanale 22x10 mm - bianco |
| SW14224 | | minicanale 10x10mm con striscia adesiva - bianco |
| W11502F | | kit aggiraostacoli con 2 angoli interni |
| W11503F | | kit aggiraostacoli con 2 angoli esterni |
| W11504F | | kit con 2 angoli piatti |


Scatole per serie civili



Scatole da incasso


S500F

S502EF

S503EF

S504EF

S506L

S506E

S510LNF

S503ESE
Articolo
SCATOLE DA INCASSO IN RESINA - PER PARETI IN MURATURA

| | |
|----------------|---|
| S500F | 2 moduli - tonda Ø 60 mm - profondità 44 mm |
| S502EF | 2 moduli da incasso in resina per serie civili da muratura |
| S503EFA | kit - 15 scatole - da incasso a 3 posti |
| S503EF | 3 moduli - 108x74x53,5 mm - componibile |
| S504EF | 4 moduli - 135x74x53,5 mm |
| S504EX1 | scatola incasso a 4 posti |
| S06L | 6 moduli - 183,5x90x53,5 mm - per LIVINGLIGHT moduli installabili: 7 |
| S06E | scatola in resina da incasso quadrata per 6 moduli (3+3) serie civili 108x118x51,5mm |

SCATOLE PER PROFILATI

| | |
|----------------|--|
| S510LNF | 1 modulo - scatola ad incastro per profilati |
|----------------|--|

ADATTATORE PER AUMENTARE LA PROFONDITÀ DELLA SCATOLA DA INCASSO

| | |
|----------------|--|
| S503ESE | Adattatore per aumentare la profondità della scatola da incasso box extension - adattatore per aumentare di 1 cm la profondità della scatola da incasso S03E - Questi adattatori si possono usare in fase di installazione della scatola. Facilitano il cablaggio in caso di molti cavi o apparecchi particolarmente profondi. |
|----------------|--|

Scatole da parete




502BI



503BI



504BI



5503BPF


Articolo

SCATOLE DA PARETE IN RESINA UNIVERSALI

Per l'installazione di apparecchi di tutte le serie civili

| | |
|---------|---|
| 502BI | scatola per l'installazione di 2 moduli - colore bianco |
| 503BI | scatola per l'installazione di 3 moduli - colore bianco |
| 504BI | scatola per l'installazione di 4 moduli - colore bianco |
| 5503BPF | scatola da parete 3 moduli bianca |

Scatole per pareti in cartongesso a doppia lastra



SPB502NF



SPB503NF



SPB504NF



SPB506NF

Articolo

SCATOLE PER PARETI DIVISORIE

Scatole per pareti in gesso rivestito e a doppia lastra per l'installazione delle serie civili

| | |
|----------|--|
| SPB502NF | 2 moduli - Ø 71x50,5 mm |
| SPB503NF | 3 moduli - 110x71x52 mm |
| SPB504NF | 4 moduli - 132,5x71x52 mm |
| SPB506NF | 6 moduli (7 moduli per Livinglight) - 183x71x52 mm |

ACCESSORI PER SCATOLE PER PARETI DIVISORIE

| | |
|-------|---|
| 503EC | coperchio di finitura tinteggiabile per scatola art. S503EF |
| 504EC | coperchio di finitura tinteggiabile per scatola art. S504EF |



503EC



504EC

Soluzioni per realizzare una Smart Home

Le soluzioni BTicino per la casa connessa

Grazie alla moderna tecnologia digitale è possibile realizzare in qualsiasi abitazione soluzioni evolute in termini di **comfort, sicurezza, risparmio energetico, multimedialità e controllo locale e a distanza**. Il tutto garantito da BTicino, da sempre all'avanguardia nell'innovazione ed attenta agli sviluppi del mercato della Smart Home e dell'IoT (Internet of Things).

L'ecosistema dei prodotti connessi per la Smart Home di BTicino permette di vivere meglio e gestire in modo innovativo, semplice e connesso l'abitazione.



I VANTAGGI DELL'IMPIANTO ELETTRICO CONNESSO:

La semplicità di sempre con tante **funzioni SMART** in più.



COMANDO **GENERALE**
ABBASSA TUTTE LE TAPPARELLE E
SPEGNI TUTTE LE LUCI CON UN CLICK.



PROGRAMMA IN FUNZIONE DELLE
ESIGENZE L'ATTIVAZIONE DI LUCI,
TAPPARELLE E CARICHI DIVERSI.



GESTIONE ENERGIA
CONTROLLA I CONSUMI
ELETTRICI ED EVITA I BLACK-OUT



CONTROLLA LA **TEMPERATURA**
IN MODO SEMPLICE ANCHE CON
L'APP E CON LA VOCE




RICEVI **NOTIFICHE DI ALLARME**
IN CASO DI BLACKOUT O SE HAI
DIMENTICATO LE LUCI ACCESE



RISPONDI AL **VIDEOCITOFONO**
E APRI IL CANCELLO OVUNQUE

Lo controlli come i tradizionali interruttori ma anche in **tanti altri modi**.



COMANDO CON **SMARTPHONE**
MEDIANTE APP DEDICATA HOME +
CONTROL



COMANDO A **VOCE** UTILIZZANDO
L'ASSISTENTE VOCALE PREFERITO





IN MODO TRADIZIONALE UTILIZZANDO
DISPOSITIVI CONNESSI AD INCASSO ...

TUTTO A PORTATA DI APP



Home + Control

Un'unica App per il tuo Cliente per gestire luci, tapparelle, energia e termoregolazione. Rende semplice la supervisione di tutte le funzioni dell'impianto connesso con dispositivi mobile iOS e Android, dentro e fuori casa.



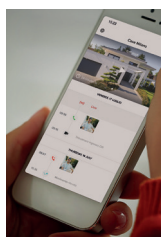
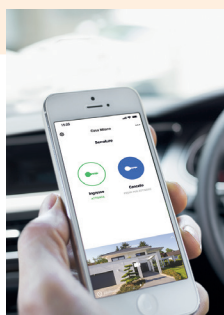
COSA PUOI FARE CON L'APP:

- **Visualizzare e controllare** lo stato di luci, carichi connessi alle prese
- **Regolare la temperatura** in modo semplice e intuitivo
- Personalizzare e richiamare **scenari e programmi personalizzati**
- **Verificare i consumi** totali della casa
- **Ricevere notifiche smart** circa lo stato dell'impianto e dei carichi
- Definire la **priorità dei carichi** per il controllo anti black-out
- Regolare l'intensità della luce per una **gestione efficiente dell'illuminazione**
- **Visualizzare e controllare luci smart di terze parti** certificate con protocollo Zigbee 3.0



Home + Security

L'App per il tuo Cliente per una casa sicura: semplice da utilizzare per gestire tutte le funzioni videocitofoniche e le soluzioni sicurezza Netatmo nativamente integrate. Disponibile per dispositivi mobile iOS e Android.



COSA PUOI FARE CON L'APP:

- Ricevere una **notifica** quando qualcuno sta citofonando
- **Rispondere** alle chiamate **dentro e fuori casa**
- **Aprire le elettroserrature** anche senza telecomando
- **Attivare le telecamere** per vedere cosa succede dentro e fuori casa e chiamare direttamente casa
- Visualizzare **i messaggi in segreteria e la linea temporale degli eventi**
- **Attivare la sirena intelligente** per spaventare gli intrusi
- Ricevere **notifiche in caso di rilevamento di fumo o monossido di carbonio**

RENDI SMART IL TUO IMPIANTO ELETTRICO

Puoi trasformare in Smart qualsiasi impianto tradizionale delle linee **Living Now, Livinglight, Matix GO o Màtix**



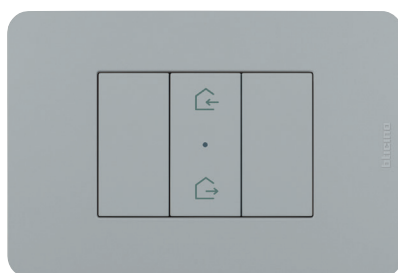
Guida alla scelta e all'installazione
INQUADRA IL QR CODE



LIVING
now



Livinglight



MatixGO



Màtix

Scopri come è semplice realizzare o rendere **Smart** il tuo impianto esistente

Con minimi interventi al cablaggio e nessun intervento di muratura puoi trasformare in 4 passaggi l'impianto esistente in un impianto SMART, mantenendo l'estetica delle tue placche.

- 1** Sostituisci/aggiungi dei dispositivi connessi all'impianto tradizionale (vedi schema semplificato a fianco)




- 2** Ricorda che i dispositivi connessi cablati vanno sempre alimentati a 230V con fase e neutro



- 3** Aggiungi un solo GATEWAY per impianto scegliendo il tipo che preferisci (da incasso con comando fisico generale in dotazione, a spina o da Centralino)



- 4** scarica l'APP Home + Control e segui la procedura guidata



App Home + Control



NOTA: L'installazione deve essere eseguita da personale qualificato

Impianto elettrico Smart

starter kit luci


SKW3601KIT

SKG3601KIT

SN3601KIT

SL3601KIT

SAM3601KIT

SJW3601KIT

SJG3601KIT

| | |
|-------------------|--|
| Articolo | STARTER KIT LUCI Per la gestione di 3 luci |
| | Serie LIVING NOW |
| SKW3601KIT | Starter Kit composto da: - N° 1 gateway plug in colore bianco art. S36GWDC; - N° 3 deviatori connessi art. K4003C. |
| SKG3601KIT | Starter Kit composto da: - N° 1 gateway plug in colore nero art. S36GWGC; - N° 3 deviatori connessi art. K4003C. |

NOTA: dispositivi da completare con copritasti serie Living Now.

| | |
|------------------|--|
| | Serie LIVINGLIGHT |
| SN3601KIT | Starter Kit composto da: - N° 1 gateway plug in colore bianco art. S36GWDC; - N° 3 deviatori connessi art. N4003C. |
| SL3601KIT | Starter Kit composto da: - N° 1 gateway plug in colore nero art. S36GWGC; - N° 3 deviatori connessi art. L4003C. |

| | |
|-------------------|---|
| | Serie MÀTIX |
| SAM3601KIT | Starter Kit composto da: - N° 1 gateway plug in colore bianco art. S36GWDC; - N° 3 deviatori connessi art. AM4003C. |

| | |
|-------------------|---|
| | Serie MÀTIXGO |
| SJW3601KIT | Starter Kit composto da: - N° 1 gateway plug in colore bianco art. S36GWDC; - N° 3 deviatori connessi art. JW4003C. |
| SJG3601KIT | Starter Kit composto da: - N° 1 gateway plug in colore bianco art. S36GWGC; - N° 3 deviatori connessi art. JG4003C. |

Impianto elettrico Smart

starter kit tapparelle



SKW3602KIT



SKG3602KIT



SN3602KIT



SL3602KIT



SAM3602KIT



SJW3602KIT



SJG3602KIT

starter kit gestione energia



S3603KIT

| Articolo | STARTER KIT TAPPARELLE |
|------------|---|
| | Per la gestione di 3 tapparelle |
| | Serie LIVING NOW |
| SKW3602KIT | Starter Kit composto da: - N° 1 gateway plug in colore bianco art. S36GWDC; - N° 3 comandi tapparella connessi art. K4027C. |
| SKG3602KIT | Starter Kit composto da: - N° 1 gateway plug in colore nero art. S36GWGC; - N° 3 comandi tapparella connessi art. K4027C. |

| | Serie LIVINGLIGHT |
|-----------|---|
| SN3602KIT | Starter Kit composto da: - N° 1 gateway plug in colore bianco art. S36GWDC; - N° 3 comandi tapparella connessi art. N4027C. |
| SL3602KIT | Starter Kit composto da: - N° 1 gateway plug in colore nero art. S36GWGC; - N° 3 comandi tapparella connessi art. L4027C. |

| | Serie MÀTIX |
|------------|--|
| SAM3602KIT | Starter Kit composto da: - N° 1 gateway plug in colore bianco art. S36GWDC; - N° 3 comandi tapparella connessi art. AM4027C. |

| | Serie MÀTIXGO |
|------------|--|
| SJW3602KIT | Starter Kit composto da: - N° 1 gateway plug in colore bianco art. S36GWDC; - N° 3 comandi tapparella connessi art. JW4027C. |
| SJG3602KIT | Starter Kit composto da: - N° 1 gateway plug in colore grigio art. S36GWGC; - N° 3 comandi tapparella connessi art. JG4027C. |

| Articolo | STARTER KIT GESTIONE ENERGIA |
|----------|--|
| | Per la gestione di 2 carichi contro il blackout per eccessivo prelievo di corrente |
| S3603KIT | Starter Kit composto da: - N° 2 prese smart plugin 16A art. S3624DC - N° 1 gateway plug in colore bianco art. S36GWDC; - N° 1 modulo DIN gestione carichi art. FC80GCS. |

Impianto elettrico Smart

gestione luci



+ - DISPOSITIVO DA COMPLETARE CON APPOSITA COVER COME INDICATO A FONDO PAGINA

K4003C



N4003C



L4003C



JW4003C



JG4003C



AM4003C



+ - DISPOSITIVO DA COMPLETARE CON APPOSITA COVER COME INDICATO A FONDO PAGINA

K4411C



N4411C



L4411C



JW4411C



JG4411C



AM4411C



KW01



KG01



KM01

Articolo

DEVIATORE CONNESSO

Dispositivo per controllare le luci localmente o da remoto. Si installa come un deviatore tradizionale ed è compatibile con tutti i carichi con potenza massima di 250 W. È dotato di un LED blu, configurabile dall'app HOME + CONTROL, per le funzionalità di localizzazione e stato carico. Può essere associato ad uno o più comandi wireless. Attenzione: è necessaria la connessione al neutro. Alimentazione 110-230 Va.c. - 1 modulo

| | |
|---|---|
| <input type="radio"/> K4003C | serie Living Now - da completare con copritasti |
| <input type="checkbox"/> N4003C | serie Livinglight |
| <input checked="" type="checkbox"/> L4003C | |
| <input type="checkbox"/> JW4003C | serie MatixGO |
| <input checked="" type="checkbox"/> JG4003C | |
| <input type="checkbox"/> AM4003C | serie Matic |

DIMMER CONNESSO

Interruttore/dimmer connesso. Permette di controllare le luci localmente o da remoto tramite APP Home+Control. Si installa come un interruttore tradizionale ed è compatibile con i carichi ad incandescenza o a LED (dimmerabili), di tipo capacitivo, con potenza max 150W a 230Va.c.. È dotato di un LED blu per le funzionalità di localizzazione e stato carico, configurabile da APP. Può essere collegato a uno o più pulsanti tradizionali o associato ad uno o più comandi wireless. Attenzione: la funzione varialuce (Dimmer) si attiva solo tramite APP ed è necessaria la connessione al neutro. Alimentazione 110-230 Va.c. - 1 modulo

| | |
|---|---|
| <input type="radio"/> K4411C | serie Living Now - da completare con copritasti |
| <input type="checkbox"/> N4411C | serie Livinglight |
| <input checked="" type="checkbox"/> L4411C | |
| <input type="checkbox"/> JW4411C | serie MatixGO |
| <input checked="" type="checkbox"/> JG4411C | |
| <input type="checkbox"/> AM4411C | serie Matic |

COVER LIVING NOW

1 modulo

| | |
|--|------------------------------------|
| <input type="checkbox"/> KW01 | cover per articolo K4003C e K4411C |
| <input checked="" type="checkbox"/> KG01 | |
| <input type="checkbox"/> KM01 | |

Impianto elettrico Smart

gestione luci



3584C



4411C



FC80RC

| Articolo | RELÈ CONNESSO (*) |
|----------|---|
| ○ 3584C | Relè luci connesso. Permette di controllare le luci localmente o da remoto. È compatibile con tutti i carichi con potenza massima di 300 W. Può essere collegato a uno o più pulsanti tradizionali o associato ad uno o più comandi wireless. Si installa come un relè tradizionale nella scatola da incasso (dietro il pulsante) o in scatole di derivazione. Attenzione: è necessaria la connessione al neutro. Alimentazione 110-230 Va.c. |
| ○ 4411C | Relè dimmer connesso con neutro. Da utilizzare nelle scatole da soffitto o incasso per essere collegato alle luci da gestire. Può essere collegato a uno o più pulsanti tradizionali o associato ad uno o più comandi wireless. Interruttore con opzione dimmer. Da utilizzarsi come comando luce ON/OFF o dimmer, locale o remoto. La funzione dimmer si attiva dalla App Home+Control. Compatibile con tutti i carichi: <ul style="list-style-type: none"> - LED dimmerabili e lampade CFL: 150 W LED - Lampade ad incandescenza e alogene: 150 W - Lampade alogene ELV e CFL con ballast separato: 150 VA |
| ○ FC80RC | Relè DIN smart per comando luci con assorbimento massimo $I_n=16$ A. Dotato di contatti per il controllo con pulsanti remoti (max 10 pulsanti). Permette di controllare localmente e da remoto le luci attraverso comandi radio, pulsanti cablati, smartphone con l'App "Home+Control" o tramite un assistente vocale. Dimensioni 1 modulo DIN. Alimentazione 100-240 Va.c. 50/60 Hz. |

Impianto elettrico Smart

gestione tapparelle



+ - DISPOSITIVO DA COMPLETARE CON APPOSITA COVER COME INDICATO A FONDO PAGINA

K4027C



N4027C



L4027C




JW4027C



JG4027C



AM4027C



4027C



KW32



KG32



KM32

Articolo

COMANDO TAPPARELLA CONNESSO

Comando tapparella connesso per la gestione di una tapparella localmente o da remoto (comandi sù, giù e gestione della posizione). Compatibile con tutti i motori per tapparelle standard (con fine corsa meccanico o elettronico e potenza max 500 VA) controllate da un commutatore tapparella cablato (commutazione della stessa alimentazione del motore). Non compatibile con i motori per tapparelle radiocomandati o comandati ad impulsi. Può essere associato ad uno o più comandi wireless. Alimentazione 110-230 Va.c. - 1 modulo.

| | |
|---|---|
| <input type="radio"/> K4027C | serie Living Now - da completare con copritasti |
| <input type="checkbox"/> N4027C | serie Livinglight |
| <input checked="" type="checkbox"/> L4027C | |
| <input type="checkbox"/> JW4027C | serie MatixGO |
| <input checked="" type="checkbox"/> JG4027C | |
| <input type="checkbox"/> AM4027C | serie Màtix |

MICROMODULO TAPPARELLE CONNESSO (*)

| | |
|-----------------------------|---|
| <input type="radio"/> 4027C | Micromodulo connesso per tapparella. Associato ad uno o più comandi wireless per tapparelle, permette di controllare una tapparella localmente o da remoto. Compatibile con tutti i motori per tapparelle standard (con fine corsa meccanico o elettronico e potenza max 500 VA) controllate da un commutatore tapparella cablato (commutazione della stessa alimentazione del motore). Non compatibile con i motori per tapparelle radiocomandati o comandati ad impulsi. Può essere installato nel cassetto dell'avvolgibile esistente senza opere murarie. Alimentazione 110-230 Va.c. |
|-----------------------------|---|

NOTA (*): utilizzabile con tutti i dispositivi delle serie Living NOW, Livinglight, Matix GO e Màtix.

COVER LIVING NOW

1 modulo

| | |
|--|---------------------------|
| <input type="checkbox"/> KW32 | cover per articolo K4027C |
| <input checked="" type="checkbox"/> KG32 | |
| <input type="checkbox"/> KM32 | |

Impianto elettrico Smart

gestione energia



+ - DISPOSITIVO DA COMPLETARE CON APPOSITA COVER COME INDICATO SOTTO

K4531C



N4531C



L4531C



JW4531C



JG4531C



AM4531C



KW31



KG31



KM31



FC80GCS



FC80CC

NOTA (*): utilizzabile con tutti i dispositivi delle serie Living NOW, Livinglight, Matix GO e Màtix.



S3623DC



S3623GC



S3624DC



S3624GC

NOTA (*): utilizzabile con tutti i dispositivi delle serie Living NOW, Livinglight, Matix GO e Màtix.

Articolo

MODULO PER PRESA CONNESSO

Modulo per presa connesso. Collegato ad una presa di corrente, consente il controllo remoto di dispositivi elettrici e di controllarne il consumo (istantaneo, giornaliero, mensile). È inoltre possibile ricevere notifiche in caso di consumi anomali. Compatibile con qualsiasi dispositivo elettrico con potenze fino a 3680 W con assorbimento 16 A (protetto dai sovraccarichi). È dotato di un LED blu che si illumina quando la presa è accesa, configurabile dall'APP Home +Control. Può essere associato con comandi luci wireless. Alimentazione 110-230 Va.c. - 1 modulo

| | |
|---|---|
| <input type="radio"/> K4531C | serie Living Now - da completare con copritasti |
| <input type="checkbox"/> N4531C | serie Livinglight |
| <input checked="" type="checkbox"/> L4531C | |
| <input type="checkbox"/> JW4531C | serie MatixGO |
| <input checked="" type="checkbox"/> JG4531C | |
| <input type="checkbox"/> AM4531C | serie Màtix |

COVER LIVING NOW

1 modulo

| | |
|--|---------------------------|
| <input type="checkbox"/> KW31 | cover per articolo K4531C |
| <input checked="" type="checkbox"/> KG31 | |
| <input type="checkbox"/> KM31 | |

MODULO GESTIONE CARICHI DIN CONNESSO (*)

| | |
|-------------------------------|---|
| <input type="radio"/> FC80GCS | Modulo gestione carichi DIN connesso per monitorare i consumi di tutto l'impianto elettrico monofase, alimentare/disalimentare i carichi ed impostare scenari con carichi prioritari e non. Al raggiungimento della potenza massima prevista dal contratto dell'utente, i carichi non prioritari verranno temporaneamente disalimentati per evitare possibili e fastidiosi black out. A corredo viene fornito un toroide per la misurazione della corrente in ingresso. Alimentazione 100-240 Va.c. 1 modulo DIN. |
|-------------------------------|---|

CONTATTORE DIN CONNESSO (*)

| | |
|------------------------------|---|
| <input type="radio"/> FC80CC | Contattore DIN connesso per il comando di carichi monofase < 20 A. Il contattore smart permette di controllare da remoto (ON / OFF) carichi come riscaldatori d'acqua, pompe piscine, piastre ad induzione e prese di ricarica per veicoli elettrici, da smartphone con l'App Home+Control o tramite un assistente vocale. Dotato di misuratore della corrente assorbita dal carico. Dimensioni 1 modulo DIN. Alimentazione 100-240 Va.c. 50/60 Hz. |
|------------------------------|---|

Articolo

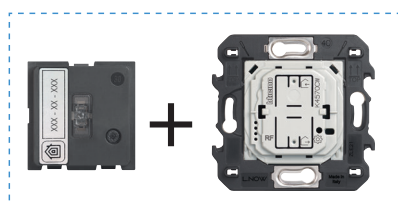
PRESA DI CORRENTE PLUG&PLAY CONNESSA (*)

Presa plug&play connessa standard Italia. Inserita direttamente in una presa esistente consente il controllo remoto di tutte le apparecchiature elettriche collegate. Permette inoltre il monitoraggio del consumo istantaneo, giornaliero e mensile. Protetta dai sovraccarichi. Può essere associato a comandi luci wireless. Alimentazione 110-230 Va.c.

| | |
|---|--|
| <input type="checkbox"/> S3623DC | per dispositivi con potenze fino a 10A 1500W - colore bianco |
| <input checked="" type="checkbox"/> S3623GC | come sopra - colore nero |
| <input type="checkbox"/> S3624DC | per dispositivi con potenze fino a 16A 3680W - colore bianco |
| <input checked="" type="checkbox"/> S3624GC | come sopra - colore nero |

Impianto elettrico Smart

gateway




K4500C

⊕ - DISPOSITIVO DA COMPLETARE CON APPOSITA COVER COME INDICATO SOTTO



KW30M2 KG30M2 KM30M2



JW4510C



FC80GT



S36GWDC



S36GWGC

Articolo

GATEWAY DA INCASSO

Gateway per creare un'installazione connessa della casa. Può essere usato per controllare luci, tapparelle e apparecchiature elettriche collegate a prese connesse:

- utilizzando lo smartphone e l'app Home + Control
- utilizzando gli assistenti vocali
- dal comando generale all'ingresso della casa.

Fornito con il comando scenario master Entra&Esci wireless da 2 moduli necessario per la procedura di associazione di tutti i dispositivi connessi. Alimentazione 110-230 Va.c. - 2 moduli

| | |
|--|---|
| <input type="radio"/> K4500C | serie Living Now - da completare con copritasti |
| <input type="checkbox"/> N4500C | serie Livinglight |
| <input checked="" type="checkbox"/> L4500C | |

COVER LIVING NOW

Cover per Gateway

| | |
|--|------------------------------|
| <input type="checkbox"/> KW30M2 | ⊕ cover 2 moduli per gateway |
| <input checked="" type="checkbox"/> KG30M2 | |
| <input type="checkbox"/> KM30M2 | |

GATEWAY DA INCASSO

Gateway per creare un'installazione connessa della casa. Può essere usato per controllare luci, tapparelle e apparecchiature elettriche collegate a prese connesse:

- utilizzando lo smartphone e l'app Home + Control
- utilizzando gli assistenti vocali
- dal comando generale all'ingresso della casa.

Fornito con il comando scenario master Entra&Esci wireless da 1 modulo necessario per la procedura di associazione di tutti i dispositivi connessi. Alimentazione 110-230 Va.c. - 2 moduli

| | |
|---|---------------|
| <input type="checkbox"/> JW4510C | serie MatixGO |
| <input checked="" type="checkbox"/> JG4510C | |
| <input type="checkbox"/> AM4510C | serie Matix |

GATEWAY DIN (*)

| | |
|---------------------------------|--|
| <input type="checkbox"/> FC80GT | Gateway come sopra per centralini DIN. Fornito senza comando scenari master Entra&Esci wireless. - Alimentazione 110-230 Va.c. - 2,5 moduli DIN. |
|---------------------------------|--|

GATEWAY PLUG&PLAY (*)

Gateway come sopra da installare in una presa esistente. Fornito senza comando scenari master Entra&Esci wireless. - Alimentazione 110-230 Va.c..

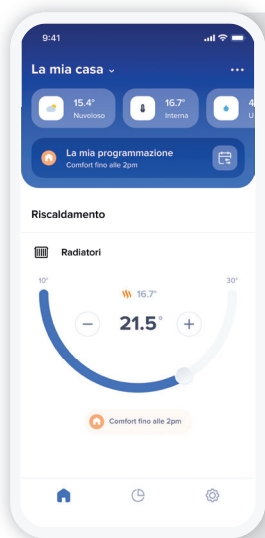
| | |
|---|---------------|
| <input type="checkbox"/> S36GWDC | colore bianco |
| <input checked="" type="checkbox"/> S36GWGC | colore nero |

NOTA (*): utilizzabile con tutti i dispositivi delle serie Living NOW, Livinglight, Matix GO e Matix.

TERMOSTATO CONNESSO

Smarther²

WITH
Netatmo



CON LA APP È TUTTO MOLTO FACILE

- Gestisci da remoto il termostato in modo semplice ed intuitivo
- Crea e modifica i programmi settimanali
- Gestisci il termostato da più smartphone e utenti diversi
- Controlla più termostati nella stessa abitazione o in abitazioni differenti
- Gestisci gli aggiornamenti del termostato (firmware)
- Abbina il comando vocale con il tuo assistente vocale preferito (Amazon Alexa, Apple Home Kit, o Google Home)



Cosa puoi fare con il **termostato connesso** BTicino?



IMPOSTAZIONE PROGRAMMI

Puoi impostare dei programmi predefiniti in base alle tue abitudini tramite la App Home + Control.



AWAY

Se hai la necessità di lasciare casa per qualche giorno, potrai, tramite la App, intervenire da remoto per regolare il termostato (es. in modalità antigelo) indipendentemente dalla programmazione automatica.



BOOST

Con la funzione Boost puoi attivare il riscaldamento o il raffreddamento per un tempo limitato (30, 60 o 90 minuti) a prescindere dalla programmazione impostata e dalla temperatura dell'ambiente.



MONITORAGGIO CONSUMI

Puoi gestire e monitorare facilmente i tuoi consumi grazie alla App Home + Control.



MASSIMO COMFORT IN OGNI ZONA

Puoi gestire più termostati nella stessa abitazione o in abitazioni differenti dalla stessa App e impostare la temperatura che desideri in ogni stanza della casa per il massimo comfort, grazie alla compatibilità con le valvole termostatiche intelligenti Netatmo.



Netatmo

Termoregolazione

Smarter2 with Netatmo



SXW8002
SXW8002W



SXM8002



SXG8002



App HOME + CONTROL



NAV-PRO



NVP-PRO

Articolo

- SXW8002
- SXM8002
- SXG8002

TERMOSTATO CONNESSO SMARTER WITH NETATMO

il termostato connesso Smarter with Netatmo, in abbinamento con la APP Home + Control, è un dispositivo che permette di regolare e monitorare la temperatura all'interno degli ambienti in modo preciso e puntuale; tutta la programmazione e gran parte delle funzioni vengono effettuate in maniera semplice e intuitiva utilizzando la APP. Grazie alla connessione Wi-Fi di cui è dotato, Smarter with Netatmo può essere programmato e comandato da remoto; permette inoltre di visualizzare la temperatura e l'umidità misurate nell'ambiente. Localmente sono possibili l'impostazione del livello di temperatura per il funzionamento manuale e l'attivazione della modalità Boost, che permette di forzare l'accensione dell'impianto per un periodo limitato (30, 60 o 90 minuti) indipendentemente dalla temperatura misurata e da quella programmata. È possibile anche impostare una temperatura differente in ogni stanza della casa per il massimo comfort, in quanto è compatibile con le valvole termostatiche intelligenti di Netatmo.

Il termostato connesso Smarter with Netatmo è comandabile tramite assistenti vocali Google, Amazon Alexa e Apple Home Kit.

- Alimentazione 110 ÷ 240 Vac, 50/60 Hz
- Assorbimento 2 W max
- Sezione massima dei cavi 1 x 1,5 mm²
- Temperatura di funzionamento 5 ÷ 40°C
- Incrementi di 0,5 °C
- Uscita 1 contatto in deviazione libero da potenziale 5(2)A.
- Tipo azionamento 1BU
- Grado inquinamento 2
- Tensione impulsiva nominale 4kV
- Dispositivo wireless conforme allo standard 802.11b/g/n, frequenza 2.4 ÷ 2.4835 GHz, potenza di trasmissione <20 dBm. Protocollo di sicurezza WPA/WPA2

Installazione da:

- Incasso, su scatole art.503E o art.500 (per art.500 prevedere fissaggio tramite tasselli nel muro)
 - Cartongesso, su scatole art.PB503N e art. PB502N
- È disponibile in tre colorazioni: bianco (codice articolo XW8002), sabbia (codice articolo XM8002) e nero (codice articolo XG8002).

SXW8002W Caratteristiche: come XW8002. Installazione: a parete, utilizzando viti e tasselli adatti alle caratteristiche della superficie di installazione (muratura, cartongesso, piastrelle ecc.). È disponibile solo nella colorazione bianca.

NAV-PRO **VALVOLA TERMOSTATICA INTELLIGENTE COMPATIBILE SMARTER2**

NVP-PRO **KIT VALVOLE TERMOSTATICHE INTELLIGENTI PER IMPIANTI CENTRALIZZATI**

VIDEOCITOFONIA CONNESSA

Videocitofonia

EASYKIT Wi-fi with Netatmo



310913



310914



Articolo

EASYKIT WIFI WITH NETATMO

310913

EASYKIT Wi-fi with Netatmo con alimentazione plug-in

Kit videocitofonico mono-bifamiliare a due fili con connessione WiFi e posto esterno a parete. Posto esterno in metallo con parapoggia, telecamera grandangolare a colori e LED per l'illuminazione notturna del campo visivo. Il posto esterno può essere facilmente adattato per case bifamiliari. Una telecamera a colori CCTV esterna può essere collegata direttamente al posto esterno. Unità interna in finitura bianca con schermo da 7" a colori, Wi-Fi e alimentatore PLUG-IN incluso. Il sistema può essere ampliato fino a 3 unità interne vivavoce tradizionali. Grazie alla connessione Wi-Fi è possibile associare l'unità interna video all'App Home + Security (disponibile per Android e iOS). È possibile gestire tramite l'App le principali funzioni del videocitofono (ricevere chiamate, aprire la serratura della porta, visualizzare le telecamere). Attraverso la stessa App, è possibile gestire anche i prodotti della gamma Netatmo security (telecamere da esterno e da interno, sensori per porte e finestre, sirene da interno e rilevatori di fumo, etc.). In questo modo è possibile creare in modo semplice e veloce un sistema di sicurezza intelligente.

310914

EASYKIT Wi-fi with Netatmo con alimentazione DIN

Kit composto da posto interno e pulsantiera esterna come articolo 310913, dotato di alimentazione DIN da centralino inclusa.

335253

Monitor WiFi aggiuntivo plug-in

335254

Monitor WiFi aggiuntivo - alimentazione DIN da centralino

331860

Pulsantiera esterna aggiuntiva

391441

Videocamera esterna

SP101

Alimentatore plug-in

SP102

Alimentatore DIN da centralino

Videocitofonia Smart

Videocitofono connesso Classe 100X16E



344682



App
HOME + SECURITY

Articolo

VIDEOCITOFONO CONNESSO CLASSE 100X16E

344682

Videocitofono connesso 2 FILI / Wi-Fi vivavoce con teleloop e display LCD a colori da 5". Dispone di 2 tasti fisici per il comando delle principali funzioni videocitofoniche – risposta e chiusura della chiamata – è dotato di 3 tasti a sfioramento per il comando delle principali funzioni – apertura della serratura, comando luci scale e attivazione del posto esterno/ciclamento – più ulteriori 4 tasti a sfioramento configurabili che assumono differenti funzionalità – es. intercom, attivazione serratura aggiuntiva, attivazioni generiche. Il dispositivo è dotato di una levetta laterale per la regolazione di: colore, luminosità e contrasto display, volume fonica, volume tono di chiamata e configurazione Wi-Fi. Sono presenti LED di segnalazione per esclusione chiamata e Wi-Fi. Inoltre grazie alla connessione Wi-Fi è possibile associare il videocitofono all'App Home + Security (*) - (disponibile per Android e iOS). Dall'App sarà possibile gestire le principali funzioni del videocitofono (ricezione chiamata, apertura serrature, attivazione del posto esterno/ciclamento, aggiornamento Firmware e attivazioni aggiuntive). L'installazione può essere fatta fuori muro con apposita staffa (fornita a corredo) o tramite supporti da tavolo accessori (2 x 344692) – da acquistare separatamente. Aperto all'integrazione con dispositivi connessi di terze parti (es. Telecamere Intelligenti da esterno e da interno NETATMO). Il dispositivo, dotato anche di funzione studio professionale, deve essere configurato.

Classe 100X with Netatmo

Sottile e minimale.

Un'estetica moderna che combina **spessore sottile, leggerezza e solidità**: questo è il design che caratterizza Classe 100.


Integrazione tra comandi fisici e digitali per una migliore esperienza d'uso.

Nuovo comando basculante per rispondere e terminare la comunicazione, accostato ad una serie di comandi a sfioramento per le altre funzioni.



Perfetto per le ristrutturazioni

In impianti 2 fili esistenti, puoi aggiornare e sostituire il tuo vecchio citofono o videocitofono con Classe 100X with Netatmo. **Grazie alla connettività Wi-fi NON dovrai nemmeno prevedere cablaggi aggiuntivi.**



VIDEOCITOFONIA



KIT AUDIO, VIDEO FAI DA TE E PRO

Il **KIT** rappresenta la soluzione più economica e pratica per la realizzazione di impianti citofonici, videocitofonici e domotici in ambito residenziale. Con un unico codice di riferimento, il kit

rende disponibili tutti gli articoli necessari per la realizzazione dell'impianto. Il kit è corredato di manuale con le informazioni tecniche utili per l'installazione, il collegamento e la messa in funzione.

▪ Kit di videocitofonia per le villette mono e bifamiliari



EASYKIT ESSENTIAL



EASYKIT PLUS



EASYKIT WIFI



▪ Offerta professionale per piccole palazzine e condomini



CLASSE 100



CLASSE 100X



KIT AUDIO



La soluzione per le villette mono e bifamiliari

EASYKIT



Scegli il tuo kit.....

Kit video EASYKIT wifi da 7 pollici



- Connettività Wi-Fi
- Gestione da smartphone tramite app Home + Security
- Monitor a colori da 7 pollici con pulsanti soft touch
- Finitura bianca
- Doppia apertura (porta e cancello)
- Attivazione luci
- Integrazione con telecamere Smart e dispositivi di sicurezza Netatmo
- Telecamera aggiuntiva
- Il posto esterno può chiamare 2 appartamenti
- Alimentatore PLUG-IN o DIN

Kit video EASYKIT Plus da 7 pollici - effetto specchio



- Semplice e moderno
- Monitor a colori da 7 pollici con pulsanti soft touch
- Design effetto specchio
- Finitura nera
- Doppia apertura (porta e cancello)
- Attivazione luci
- Telecamera aggiuntiva
- Il posto esterno può chiamare 2 appartamenti
- Alimentatore PLUG-IN o DIN

Kit video EASYKIT Essential da 7 pollici



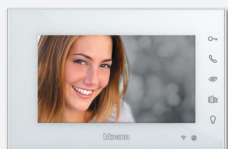
- Pratico ed essenziale
- Monitor a colori da 7 pollici con pulsanti soft touch
- Finitura bianca
- Doppia apertura (porta e cancello)
- Telecamera aggiuntiva
- Il posto esterno può chiamare 2 appartamenti
- Alimentatore PLUG-IN o DIN



.....ed espandilo

Tutti gli Easykit possono essere espansi fino a un massimo di 3 videocitofoni e un posto esterno aggiuntivo o una telecamera di videosorveglianza per appartamento. È possibile installare un solo Easykit connesso per abitazione.

Monitor aggiuntivo 7 pollici Wifi



**Alimentatore
PLUG-IN
o
DIN**

Monitor aggiuntivo 7 pollici Plus



**Alimentatore
PLUG-IN
o
DIN**

Monitor aggiuntivo 7 pollici Essential



**Alimentatore
PLUG-IN
o
DIN**

Pulsantiera esterna aggiuntiva Telecamera aggiuntiva



PULSANTIERA ESTERNA Finitura in alluminio resistente

- Pratica installazione a 2 fili
- Resistente alle intemperie (IP54)
- Tettuccio protettivo antipioggia in metallo
- Grado di protezione IK07
- Telecamera grandangolare (105°)
- Luce LED e visione notturna
- Adattabile per case unifamiliari o bifamiliari
- Può essere collegata ad una telecamera di sicurezza

EASYKIT

Architettura dell'impianto videocitofonico

PULSANTIERA ESTERNA IN ALLUMINIO

PROTEZIONE IK07



- Tetto anti-pioggia
- Telecamera grandangolare con visione notturna
- Pulsante di chiamata retroilluminato con etichetta (per 1 o 2 nomi)



MONITOR 7 POLLICI WIFI

INTERFACCIA INTUITIVA & COMANDI TOUCH



- Doppia apertura (cancellato e cancello)
- Rispondi / intercomunica all'interno dell'app.to
- Attivazione telecamere esterne
- Accensione luci scale



ESPANDIBILE CON

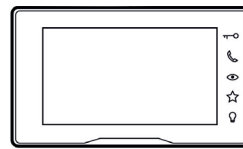
ESPANDIBILE CON



PULSANTIERA SECONDO INGRESSO
Art. 331860

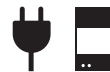


TELECAMERA DI SICUREZZA ESTERNA
Art. 391441



MONITOR AGGIUNTIVO

ALIMENTAZIONE



Alim. PLUG-IN o DIN

TUTTI KIT SONO:



x 2

Ideali per case mono e bifamiliari



Espandibili
(i videocitofoni sono compatibili con le diverse tipologie di kit)



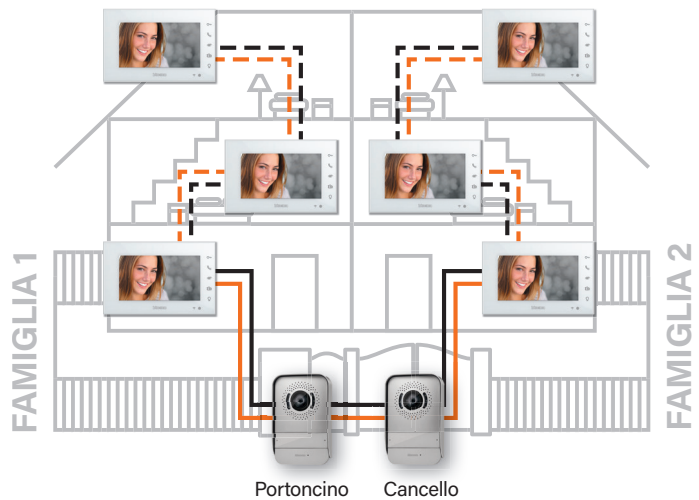
Disponibili con alimentazione plug-in o da centralino



Collegabili con telecamere di sicurezza




Abiti in una casa bifamiliare?



ACQUISTA 1 VIDEOKIT E UN POSTO INTERNO AGGIUNTIVO

--- Aggiungi fino a 2 posti interni per abitazione per controllare gli ambienti della casa da qualunque piano.

I vantaggi di un sistema SMART connesso con App Home + Security




RISPONDERE ED APRIRE LA PORTA

mentre sei comodamente seduto sul tuo divano o ti trovi fuori casa.

APRIRE IL CANCELLETTO

senza usare le chiavi quando arrivi a casa.



NON PERDERE UNA CONSEGNA

Rispondi alle chiamate e apri il cancello, ovunque ti trovi.

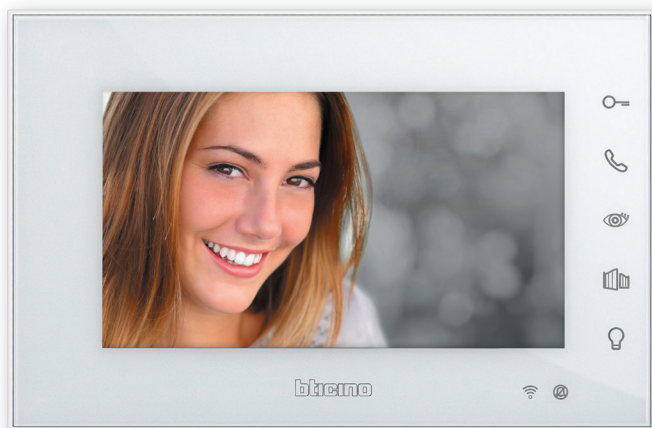
VIDEO SORVEGLIANZA

Visualizza le videocamere quando sei fuori casa.



EASYKIT WIFI

Il videocitofono SMART



SCOPRI DI PIÙ



EASYKIT WIFI WITH NETATMO

- Connettività Wi-fi integrata
- Gestione da Smartphone tramite AppHome + Security in casa o da remoto
- Integrabili con le videocamere Wi-fi intelligenti NETATMO
- Finitura bianca
- Monitor 7" a colori con tasti soft touch
- Vivavoce
- Guarda prima chi suona e decidi di rispondere con un tasto
- Doppia apertura (cancellotto e cancello)
- Tasto «occhio» per autoaccensione telecamere esterne
- Tasto attivazioni luci
- Possibile espansione con monitor aggiuntivi intercomunicanti in appartamento.

Sempre vigile con l'App
Home + Security



Home + Security



Easykit Wi-fi

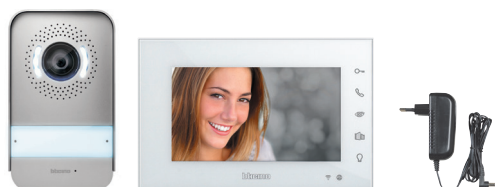
con alimentatore PLUG-IN



310913



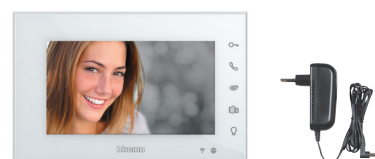
Home + Security



335253



Home + Security



SP101

Articolo **EASYKIT WI-FI DA 7" CON ALIMENTATORE PLUG-IN**

310913 Kit videocitfonico monofamiliare EASYKIT a colori, due fili, con connessione Wi-Fi, alimentatore a spina e posto esterno a parete. Posto esterno con finitura in metallo, tettuccio anti-pioggia, telecamera a colori grandangolare e LED per l'illuminazione notturna del campo visivo. Il posto esterno può essere facilmente adattato a case bifamiliari. È possibile collegare direttamente al posto esterno una telecamera a colori esterna. Unità interna monitor vivavoce Wi-Fi con schermo da 7" e finitura bianca, con alimentatore standard europeo PLUG-IN incluso. Il sistema può essere espanso fino a 3 unità interne vivavoce tradizionali. Grazie alla connessione Wi-Fi, è possibile associare l'unità interna video all'app Home + Security (disponibile per Android e iOS). Dall'app è possibile gestire le principali funzioni dell'unità interna video (ricezione chiamate, apertura serratura, visualizzazione telecamere).

Articolo **MONITOR AGGIUNTIVO WI-FI DA 7"**

335253 Monitor aggiuntivo EASYKIT con schermo a colori da 7 pollici, vivavoce, connessione Wi-Fi, finitura bianca, con alimentatore a spina standard UE incluso. Comandi soft touch per le funzioni principali. Installazione a parete. Grazie alla connessione Wi-Fi, è possibile associare il monitor all'app Home + Security (disponibile per Android e iOS).

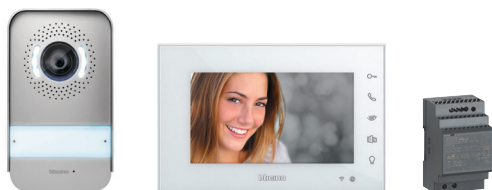
Articolo **ALIMENTATORE PLUG-IN DI RICAMBIO**

SP101 Alimentatore PLUG-IN con spina standard UE. Tensione nominale in ingresso: 110-240 Vac a 50/60 Hz. Uscita: 30 Vdc - 1 A. Fusibile integrato sul lato PRI (F1 T2A 250 V).

Easykit Wi-fi con alimentatore DIN



310914



Articolo **EASYKIT WI-FI DA 7" CON ALIMENTATORE DIN**

310914

Kit videocitfonico monofamiliare EASYKIT a colori, due fili, con connessione Wi-Fi, alimentatore DIN e posto esterno a parete. Posto esterno con finitura in metallo, tettuccio antipioggia, telecamera a colori grandangolare e LED per l'illuminazione notturna del campo visivo. Il posto esterno può essere facilmente adattato a case bifamiliari. È possibile collegare direttamente al posto esterno una telecamera a colori esterna. Unità interna vivavoce Wi-Fi con schermo da 7" e finitura bianca. Il sistema può essere espanso fino a 3 unità interne vivavoce tradizionali. Grazie alla connessione Wi-Fi, è possibile associare l'unità interna video all'app Home + Security (disponibile per Android e iOS). Dall'app è possibile gestire le principali funzioni dell'unità interna video (ricezione chiamate, apertura serratura, visualizzazione telecamere).

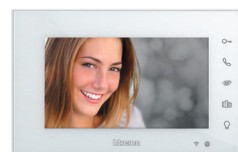
Articolo **MONITOR AGGIUNTIVO WI-FI DA 7"**

334254

Monitor aggiuntivo EASYKIT con schermo a colori da 7 pollici, vivavoce, connessione Wi-Fi, finitura bianca. Comandi touch per le funzioni principali. Installazione a parete. Grazie alla connessione Wi-Fi, è possibile associare il monitor all'app Home + Security (disponibile per Android e iOS).



335254



Articolo **ALIMENTATORE DIN DI RICAMBIO**

SP102

Alimentatore DIN 2 moduli. Tensione nominale di ingresso: 85 - 264 Vac @ 50/60 Hz. Uscita: 24 Vdc - 2,5 A. Deve essere installato solo in ambienti interni e solo in quadri elettrici predisposti per dispositivi DIN. Utilizzare un interruttore unipolare con separazione tra i contatti di almeno 3 mm posizionato in prossimità dell'alimentatore.



SP102

EASYKIT PLUS

Il videocitofono di DESIGN



SCOPRI DI PIÙ

EASYKIT PLUS

- Monitor 7 pollici a colori con tasti soft touch
- Finitura nera a specchio
- Vivavoce
- Guarda prima chi suona e decidi di rispondere con un tasto.
- Doppia apertura (cancelletto e cancello)
- Tasto «occhio» per autoaccensione delle telecamere esterne
- Tasto attivazione luci scale
- Possibile espansione con monitor aggiuntivi intercomunicanti in appartamento.



Easykit Plus

con alimentatore PLUG-IN



318913



Home + Security



Articolo

EASYKIT PLUS DA 7" CON ALIMENTATORE PLUG-IN

318913

kit videocitfonico monofamiliare EASYKIT Plus a colori, due fili, con alimentatore PLUG-IN e posto esterno da parete. Pulsantiera esterna in metallo con tettuccio antipioggia, telecamera a colori grandangolare e LED per l'illuminazione notturna del campo visivo. Pulsantiera esterna facilmente adattabile a case bifamiliari. È possibile collegare direttamente al posto esterno una telecamera a colori CCTV. Monitor vivavoce con schermo da 7" in finitura nera effetto specchio, con comandi soft touch per le funzioni principali e alimentatore Plug-In spina a standard europeo incluso. Il sistema può essere espanso fino a 6 monitor (3 per posto esterno) e fino a 2 posti esterni.

Articolo

MONITOR AGGIUNTIVO PLUS DA 7"

334253

monitor da interno aggiuntivo EASYKIT Plus vivavoce con schermo da 7" finitura nera effetto specchio con alimentatore PLUG-IN e spina standard UE incluso. Comandi soft touch control per le funzioni principali. Installazione a parete.



334253



Home + Security



Articolo

ALIMENTATORE PLUG-IN DI RICAMBIO

SP101

Alimentatore PLUG-IN con spina standard UE. Tensione nominale in ingresso: 110-240 Vac a 50/60 Hz. Uscita: 30 Vdc - 1 A. Fusibile integrato sul lato PRI (F1 T2A 250 V).




SP101

Easykit Plus

con alimentatore DIN



318914



Articolo **EASYKIT PLUS DA 7" CON ALIMENTATORE DIN**

318914 Kit videocitofonico monofamiliare EASYKIT Plus a colori, due fili, con alimentatore DIN e posto esterno da parete. Pulsantiera esterna in metallo con tettuccio anti-pioggia, telecamera a colori grandangolare e LED per l'illuminazione notturna del campo visivo. Pulsantiera esterna facilmente adattabile a case bifamiliari. È possibile collegare direttamente al posto esterno una telecamera a colori CCTV. Monitor vivavoce con schermo da 7" in finitura nera effetto specchio, con comandi soft touch per le funzioni principali e alimentatore DIN incluso. Il sistema è espandibile fino a 6 monitor (3 per posto esterno) e fino a 2 posti esterni.

Articolo **MONITOR AGGIUNTIVO PLUS DA 7"**

334254 Monitor aggiuntivo EASYKIT Plus vivavoce con schermo da 7" finitura nera effetto specchio. Comandi soft touch control per le funzioni principali. Installazione a parete.



334254



Articolo **ALIMENTATORE DIN DI RICAMBIO**


SP102 Alimentatore DIN 2 moduli. Tensione nominale di ingresso: 85 - 264 Vac @ 50/60 Hz. Uscita: 24 Vdc - 2,5 A. Deve essere installato solo in ambienti interni e solo in quadri elettrici predisposti per dispositivi DIN. Utilizzare un interruttore unipolare con separazione tra i contatti di almeno 3 mm posizionato in prossimità dell'alimentatore.



SP102

EASYKIT ESSENTIAL

Il videocitofono EASY



SCOPRI DI PIÙ

EASYKIT ESSENTIAL

- Monitor 7 pollici a colori con tasti soft touch
- Finitura bianca
- Vivavoce
- Guarda prima chi suona e decidi di rispondere con un tasto.
- Doppia apertura (cancellotto e cancello)
- Tasto «occhio» per autoaccensione delle telecamere esterne
- Possibile espansione con monitor aggiuntivi intercomunicanti in appartamento.



Easykit Essential

con alimentatore PLUG-IN



317913



Articolo **EASYKIT ESSENTIAL DA 7" CON ALIMENTATORE PLUG-IN**

317913 Kit videocitfonico monofamiliare a due fili EASYKIT Essential a colori con alimentatore PLUG-IN e posto esterno da parete. Pulsantiera esterna in metallo con tettuccio anti-pioggia, telecamera a colori grandangolare e LED per l'illuminazione notturna del campo visivo. Il posto esterno può essere facilmente adattato a case bifamiliari. È possibile collegare direttamente una telecamera esterna a colori per videosorveglianza. Monitor vivavoce con schermo da 7" in finitura bianca, comandi soft touch per le funzioni principali e alimentatore standard europeo PLUG-IN incluso. Il sistema può essere espanso fino a 6 monitor (3 per posto esterno) e fino a 2 posti esterni.

Articolo **MONITOR AGGIUNTIVO ESSENTIAL DA 7"**

333253 Monitor aggiuntivo vivavoce con schermo a colori EASYKIT Essential da 7" in finitura bianca con alimentatore PLUG-IN standard UE incluso. Comandi soft touch control per le funzioni principali. Installazione a parete.



333253



Articolo **ALIMENTATORE PLUG-IN DI RICAMBIO**

SP101 Alimentatore PLUG-IN con spina standard UE. Tensione nominale in ingresso: 110-240 Vac a 50/60 Hz. Uscita: 30 Vdc - 1 A. Fusibile integrato sul lato PRI (F1 T2A 250 V).



SP101

Easykit Essential

con alimentatore DIN



317914



Articolo **EASYKIT ESSENTIAL DA 7" CON ALIMENTATORE DIN**

317914

Kit videocitofonico monofamiliare due fili a colori EASYKIT Essential con alimentatore DIN e posto esterno da parete. Pulsantiera esterna in metallo con tettuccio antipioggia, telecamera a colori grandangolare e LED per l'illuminazione notturna del campo visivo. Pulsantiera esterna facilmente adattabile a case bifamiliari. È possibile collegare direttamente al posto esterno una telecamera esterna a colori CCTV. Monitor vivavoce a colori con schermo da 7" in finitura bianca, comandi soft touch per le funzioni principali e alimentatore DIN incluso. Il sistema può essere espanso fino a 6 monitor (3 per posto esterno) e fino a 2 posti esterni.

Articolo **MONITOR AGGIUNTIVO ESSENTIAL DA 7"**

333254

Monitor aggiuntivo EASYKIT Essential da 7" vivavoce da interno, finitura bianca. Comandi soft touch control per le funzioni principali. Installazione a parete.



333254



Articolo **ALIMENTATORE DIN DI RICAMBIO**

SP102

Alimentatore DIN 2 moduli. Tensione nominale di ingresso: 85 - 264 Vac @ 50/60 Hz. Uscita: 24 Vdc - 2,5 A. Deve essere installato solo in ambienti interni e solo in quadri elettrici predisposti per dispositivi DIN. Utilizzare un interruttore unipolare con separazione tra i contatti di almeno 3 mm posizionato in prossimità dell'alimentatore.



SP102

Easykit

pulsantiera esterna e telecamera aggiuntive



331860

Articolo **PULSANTIERA ESTERNA VIDEO AGGIUNTIVA CON TETTO ANTIPIOGGIA**

331860 Pulsantiera esterna video a colori aggiuntiva con tetto anti pioggia. Telecamera a colori grandangolare (105°). Grado di protezione IP54.



391441

Articolo **TELECAMERA DA ESTERNO AGGIUNTIVA**

391441 Telecamera da esterno a colori aggiuntiva con uscita video coassiale, contenitore metallico e obiettivo fisso da 3,6 mm. Visione notturna. Alimentazione 100-240 Vac / 50-60 Hz (alimentatore a spina 12 Vdc con presa standard UE in dotazione). Grado di protezione IP66 - grado di robustezza IK07. Collegabile direttamente alla pulsantiera esterna.

La soluzione per piccole palazzine e condomini

CLASSE 100

SOTTILE E MINIMALE.

Un'estetica moderna che combina **spessore sottile, leggerezza e solidità**: questo è il design che caratterizza Classe 100.

INTEGRAZIONE TRA COMANDI FISICI E DIGITALI PER UNA MIGLIORE ESPERIENZA D'USO.

Nuovo comando basculante per rispondere e terminare la comunicazione, accostato ad una serie di comandi a sfioramento per le altre funzioni.



CLASSE 100X

Classe 100X
with Netatmo

**LA SOLUZIONE
CONNESSA**



Home + Security



Sostituire un vecchio videocitofono BTicino con **Classe 100 connesso è semplice e vantaggioso:**

1 Smonti il vecchio videocitofono 2 fili BTicino.




2 Installi il nuovo CLASSE 100 connesso **senza prevedere dispositivi e/o cablaggi aggiuntivi.** (Anche in contesti condominiali fino a 22 appartamenti).



DISPOSITIVI COMPATIBILI:



PIVOT



POLYX



SWING




CLASSE 100



NIGHTER/WHICE
VIDEO STATION

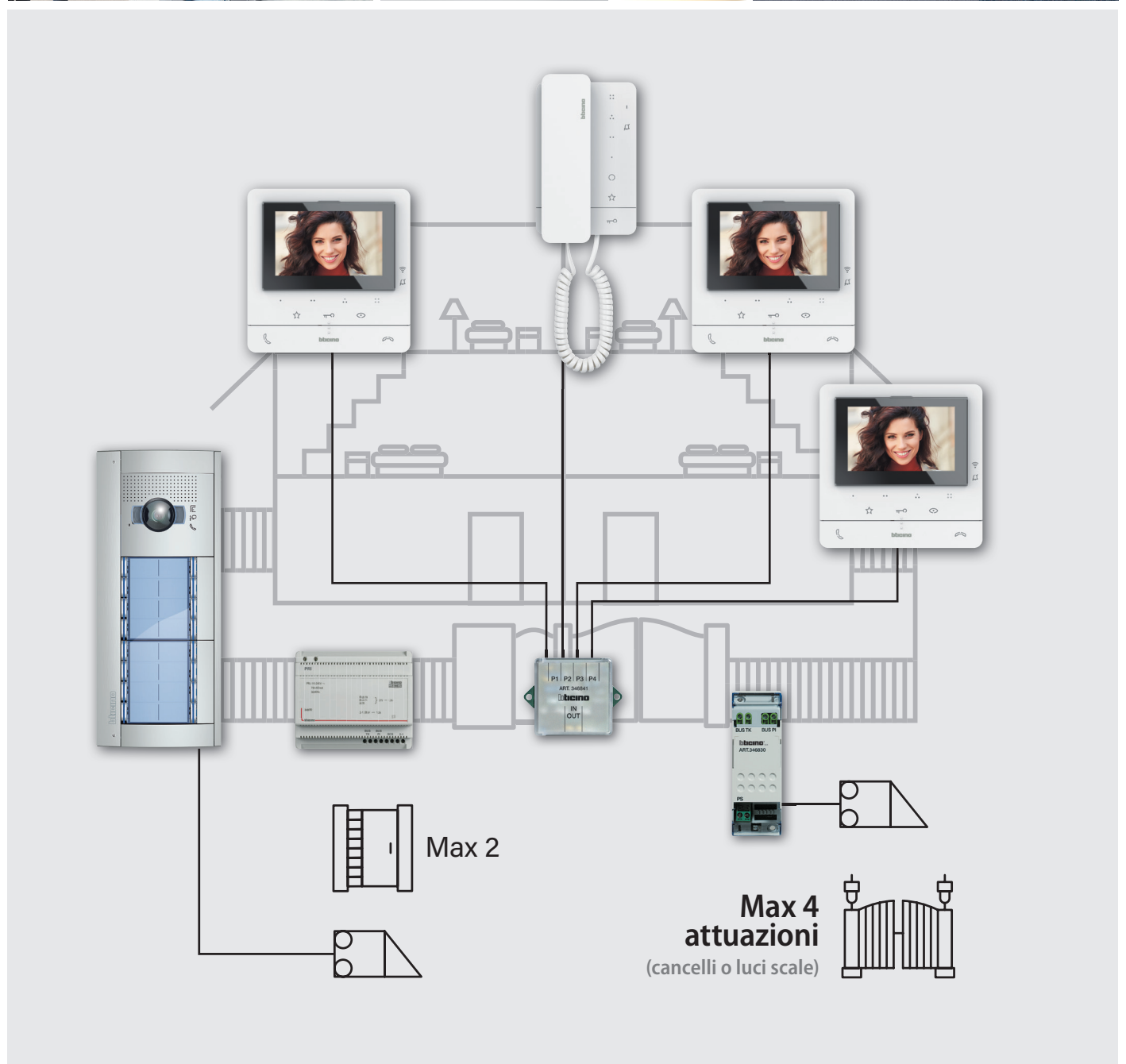


VIDEO
DISPLAY



I videocitofoni 2 fili BTicino sono dotati di morsetti estraibili BUS SCS standard: **il massimo della semplicità.**

Architettura dell'impianto videocitofonico per le piccole palazzine



Funzionalità dell'app Home Security

Rispondi alle chiamate, attivi le elettro serrature, attivi le telecamere e visualizzi la cronologia degli eventi.

Gestisci fino a 20 case con un unico account.

Home + Security

Chiamata in arrivo

Ricevi una notifica quando qualcuno ti chiama.

Guarda chi sta chiamando

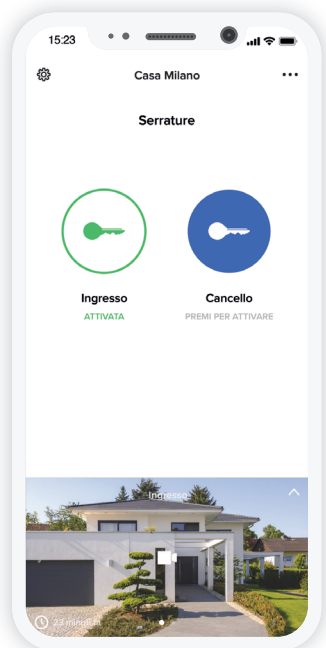
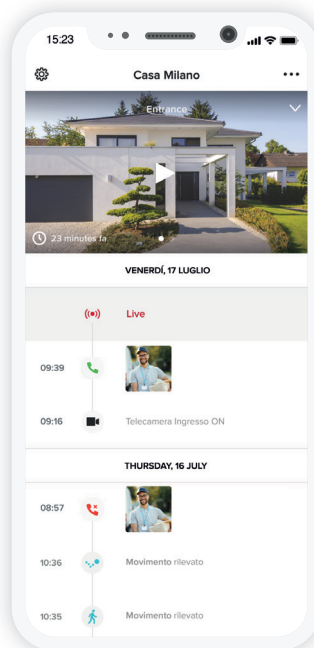

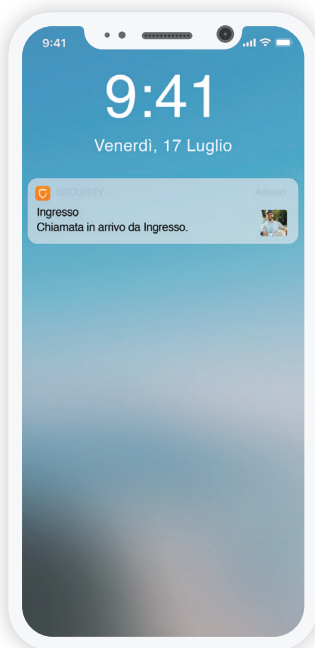
Rispondi alla chiamata e apri il cancello per il corriere.

Registro degli eventi

Controlla chi ti ha chiamato e se ti ha lasciato un messaggio.

Azioni rapide

- Attivazione elettro serrature
- Attivazione luci scale temporizzate
- Chiamare casa / Intercom
- Attivazione telecamere





App Home + Security

344682

Articolo

VIDEOCITOFONO CONNESSO CLASSE 100X16E
344682


Videocitofono connesso Classe 100X16E. Tecnologia 2 fili / Wifi vivavoce con teleloop e display LCD a colori da 5". Dispone di 2 tasti fisici per il comando delle principali funzioni videocitofoniche – risposta e chiusura della chiamata – è dotato di 3 tasti a sfioramento per il comando delle principali funzioni – attivazione della elettroserratura, comando luci scale e attivazione del posto esterno/ciclamento – più ulteriori 4 tasti a sfioramento configurabili che assumono differenti funzionalità – es. intercom, attivazione elettroserratura aggiuntiva, attivazioni generiche. Il dispositivo è dotato di una levetta laterale per la regolazione di: colore, luminosità e contrasto display, volume fonica, volume tono di chiamata e configurazione Wifi. Sono presenti LED di segnalazione per esclusione chiamata e Wifi. Inoltre grazie alla connessione Wifi è possibile associare il videocitofono all'App Home + Security (disponibile per Android e iOS). Dall'App sarà possibile gestire le principali funzioni del videocitofono (ricezione chiamata, attivazione elettroserrature, attivazione del posto esterno/ciclamento, aggiornamento Firmware e attivazioni aggiuntive). Installazione fuori muro con apposita staffa (fornita a corredo) o da tavolo tramite supporti accessori (2 x 344692) – da acquistare separatamente. Il dispositivo, dotato anche di funzione studio professionale, deve essere configurato.


344652
VIDEOCITOFONO CLASSE 100V16B
344652

Videocitofono 2 FILI vivavoce, con display a colori LCD da 5" a colori. Il dispositivo dispone di 2 tasti fisici per il comando delle principali funzioni videocitofoniche – risposta e chiusura della chiamata – e di 3 tasti a sfioramento che consentono l'apertura della serratura, l'attivazione del posto esterno/ ciclamento e la personalizzazione di un'azione rapida che l'utente utilizza più frequentemente – es. comando luci scale, intercom, attivazione serratura aggiuntiva e attivazioni generiche. Il dispositivo è dotato di una levetta laterale per la regolazione di: colore, luminosità e contrasto display, volume fonica e volume tono di chiamata. E' presente un LED di segnalazione per l'esclusione chiamata. L'installazione può essere fatta fuori muro con apposita staffa (fornita a corredo) o tramite supporti da tavolo accessori (2 x 344692) – da acquistare separatamente. Il dispositivo deve essere configurato.

Classe 100

Kit video



H + S



364614



364612

Articolo

KIT VIDEO CONNESSO CLASSE 100X16E LINEA 3000

364614

Kit vivavoce monofamiliare con: videocitofono connesso CLASSE 100X16E with Netatmo e pulsantiera LINEA 3000 con frontale in zama - finitura grigia. La pulsantiera è configurabile per installazioni monofamiliari e bifamiliari. Può gestire fino ad un massimo di 20 badge (125 KHZ) per attivazione elettroserratura (incluso quello per la gestione dell'impianto). Cartellino portanome illuminato da LED bianco. Installabile da parete o da incasso con gli specifici accessori: (350020) scatola da incasso e (343061) accessorio da incasso - da acquistare separatamente. Può essere dotato di tetto antipioggia (343051) - da acquistare separatamente. Il videocitofono dispone di 2 tasti fisici per il comando delle principali funzioni - risposta e chiusura della chiamata - e di 3 tasti a sfioramento per il comando delle principali funzioni - attivazione della elettroserratura, comando luci scale e attivazione del posto esterno/ciclamento - più 4 ulteriori tasti a sfioramento configurabili che assumono differenti funzionalità - es. intercom, attivazione elettroserratura aggiuntiva, attivazioni generiche. E' dotato di una levetta laterale per la regolazione di : colore, luminosità e contrasto display, volume fonica, volume tono di chiamata e configurazione Wifi. Sono presenti LED di segnalazione per esclusione chiamata e Wifi. Inoltre grazie alla connessione Wifi è possibile associare il videocitofono all'App Home + Security per gestire tramite smartphone le principali funzioni del videocitofono (ricezione chiamata, attivazione elettroserrature, attivazione del posto esterno/ciclamento, aggiornamento Firmware e attivazioni aggiuntive). Tramite l'App Home + Security è possibile gestire anche i prodotti dell'offerta sicurezza di Netatmo (telecamere da esterno e da interno, sensori porte e finestre, sirena interna e rilevatore di fumo). Installazione fuori muro con apposita staffa o da tavolo tramite supporti accessori (2 x 344692) - da acquistare separatamente. Il dispositivo, dotato anche di funzione studio professionale, deve essere configurato.

KIT VIDEO PERSONALIZZABILE CLASSE 100V16E LINEA 3000

364612

Kit vivavoce monofamiliare con videocitofono CLASSE 100V16E e pulsantiera LINEA 3000 con frontale in zama, telecamera a colori grandangolare. Configurabile per installazioni monofamiliari o bifamiliari. Illuminazione del cartellino portanome con LED bianco. Installabile da parete e da incasso con specifici accessori: (350020) scatola da incasso più (343061) accessorio incasso - da acquistare separatamente. Accessoriabile con tetto antipioggia (343051) - da acquistare separatamente. La pulsantiera risponde al grado di protezione IP54 - grado di robustezza IK10. Il videocitofono dispone di display LCD da 5" e funzione teleloop (per l'utilizzo da parte dei portatori di protesi acustiche dotate di selettore T). E' dotato di 2 tasti fisici per il comando delle principali funzioni - risposta e chiusura della chiamata - e di 3 tasti a sfioramento per il comando delle principali funzioni - apertura della serratura, comando luci scale e attivazione del posto esterno/ciclamento - più 4 ulteriori tasti a sfioramento configurabili che assumono differenti funzionalità - es. intercom, attivazione serratura aggiuntiva, attivazioni generiche. Installazione da parete con staffa fornita a corredo oppure da tavolo con supporti accessori (2 x 344692) - da acquistare separatamente. Il dispositivo, dotato anche di funzione studio professionale, deve essere configurato.

Classe 100

Kit video



364613

Articolo

KIT VIDEO BASE MONOFAMIGLIARE CLASSE 100V16B LINEA 2000

364613

Kit video vivavoce monofamiliare composto da videocitofono CLASSE 100V16B e pulsantiera LINEA 2000 con telecamera a colori ed 1 pulsante di chiamata. La pulsantiera risponde al grado di robustezza IK07 – grado di protezione IP54. Il videocitofono dispone di 2 tasti fisici per il comando delle principali funzioni videocitofoniche – risposta e chiusura della chiamata – e di 3 tasti a sfioramento che consentono l'apertura della serratura, l'attivazione del posto esterno/ciclamento e la personalizzazione di un'azione rapida che l'utente utilizza più frequentemente – es. comando luci scale, intercom, attivazione serratura aggiuntiva e attivazioni generiche. Il videocitofono dispone di display LCD a colori da 5" ed è dotato di una levetta laterale per la regolazione di: colore, luminosità e contrasto display, volume fonica e volume tono di chiamata. È presente un LED di segnalazione per l'esclusione chiamata. Installazione da parete con staffa fornita a corredo oppure da tavolo con supporti accessori (2 x 344692) – da acquistare separatamente.

Classe 100

Kit audio



364231

KIT AUDIO CON CORNETTA CLASSE 100A16M LINEA 3000

364231

Kit audio monofamiliare con citofono CLASSE 100A16M e pulsantiera LINEA 3000 con frontale in zama. Configurabile per installazioni monofamiliari o bifamiliari. Illuminazione del cartellino portanome con LED bianco. Installabile da parete e da incasso con specifici accessori: (350020) scatola da incasso più (343061) accessorio incasso – da acquistare separatamente. Accessoriabile con tetto antipioggia (343051) – da acquistare separatamente. La pulsantiera risponde al grado di protezione IP54 – grado di robustezza IK10. Il citofono è dotato di 3 tasti a sfioramento per il comando delle principali funzioni – apertura della serratura, comando luci scale e attivazione del posto esterno/ciclamento – più 4 ulteriori tasti a sfioramento configurabili che assumono differenti funzionalità – es. intercom, attivazione serratura aggiuntiva, attivazioni generiche. Regolazione volume suoneria (con esclusione chiamata) tramite apposito selettore. L'installazione può essere fatta fuori muro con appositastaffa o tramite supporto da tavolo accessorio (1 x 344692) – da acquistare separatamente. Il dispositivo, dotato anche di funzione studio professionale, deve essere configurato.

CITOFONIA

Kit audio analogici

Kit audio - Linea 2000

5
FILI

12v
CC



363211



Articolo **KIT AUDIO SPRINT - LINEA 2000**

363211 kit con citofoni SPRINT e pulsantiera Linea 2000 di colore alluminio. Installazione degli apparecchi a parete. Monofamiliare

363221 come 363211 ma in versione bifamiliare

| Composizione del kit | | 363211 | 363221 |
|----------------------|-------------------------------------|----------|----------|
| | | Quantità | Quantità |
| - | Pulsantiera Linea 2000 (1 pulsante) | 1 | - |
| - | Pulsantiera Linea 2000 (2 pulsanti) | - | 1 |
| 334202 | Citofono SPRINT | 1 | 2 |

Citofoni analogici

citofono universale

4+N
FILI

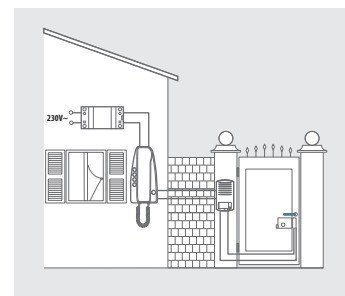
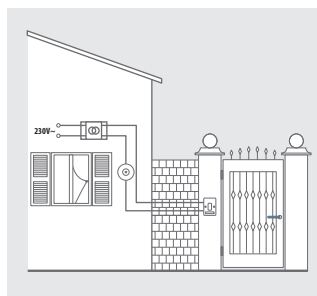
12v
AC



334262

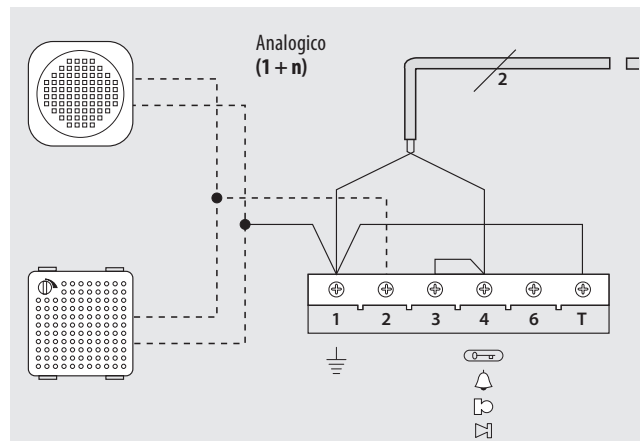
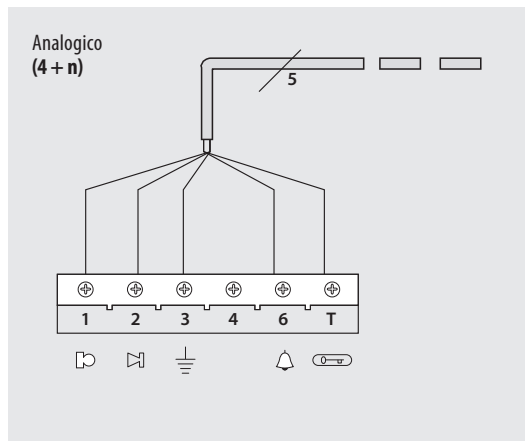
VECCHIO IMPIANTO A CAMPANELLO

NUOVO IMPIANTO CITOFONICO



Articolo **CITOFONO UNIVERSALE INSTALLABILE IN IMPIANTI ANALOGICI**

334262 Citofono universale installabile in impianti analogici (1+n) e (4+n) BTicino. Compatibile con la maggior parte dei sistemi analogici dei concorrenti. Dispone di pulsante apertura serratura ed è predisposto per l'installazione di 4 tasti (art. 337430) per funzioni aggiuntive. Regolazione volume su 3 livelli. Non compatibile con impianti intercomunicanti o centralini di portineria. Le dimensioni sono 78 mm di larghezza, 54,5 mm di profondità e 194 mm di altezza.



CARILLON KIT CAMPANELLO SENZA FILI

Carillon Kit campanello senza fili

carillons radio



393014D



393014G



393016D



393015D



393019D

| Articolo | CARILLONS RADIO |
|---------------------|---|
| Prodotti in blister | |
| 393014D | kit campanello senza fili - bianco comfort - a spina |
| 393014G | kit campanello senza fili - antracite comfort - a spina |
| 393016D | kit campanello plug in - bianco comfort - a spina |
| 393015D | kit campanello senza fili - alluminio advanced - a batteria |
| 393018D | pulsante aggiuntivo senza fili - bianco per kit comfort |
| 393017D | pulsante aggiuntivo senza fili bianco - per kit advanced |
| 393019D | rilevatore IR per kit campanelli senza fili |

Carillon Kit campanello

carillons a note melodiche e suonerie



S92/12 - S92/230

CARILLONS A NOTE MELODICHE BITONALI DUTON

| Prodotti in blister | |
|---------------------|---------------------------------|
| S92/12 | Duton - alimentazione 12 Va.c. |
| S92/230 | Duton - alimentazione 230 Va.c. |



Blister formato 3
144x240 mm

SUONERIE A TIMPANO

Suonerie a timpano - Ø 62 mm installabili a parete o su scatola tonda

| Prodotti in blister | |
|---------------------|--------------------|
| S33N | 8-12 Va.c. 5-10 VA |
| S35N | 200-250 Va.c. |




S33N-S35N



Blister formato 5
90x122 mm

INTERRUTTORI MODULARI



IL CENTRALINO DOMESTICO

Il cuore dell'impianto domestico

Il centralino residenziale è l'elemento principale che assicura la massima sicurezza e protezione delle persone e dell'impianto. In esso vengono installati gli interruttori ed i dispositivi necessari ad assicurare la protezione contro il sovraccarico, il cortocircuito, il guasto a terra, la protezione contro le sovratensioni provocate dalla rete o dai fulmini.

In esso trova spazio anche il **SALVAVITA STOP&GO** che assicura la massima continuità di servizio anche in presenza di scatti indesiderati dell'interruttore generale

I COMPONENTI DEL CENTRALINO DOMESTICO



INTERRUTTORI
MAGNETOTERMICI



INTERRUTTORI
DIFFERENZIALI
SALVAVITA



INTERRUTTORI
MAGNETOTERMICI
DIFFERENZIALI SALVAVITA



SALVAVITA STOP&GO




SPD AUTOPROTETTO

I componenti del centralino

L'INTERRUTTORE MAGNETOTERMICO

Assicura la protezione nei confronti dei cortocircuiti e dei sovraccarichi di corrente.

Gli interruttori **BTDIN RS** sono specifici per applicazioni da centralini domestici disponibili in versione magnetotermica e differenziali. Questa gamma è facilmente identificabile dalla marcatura sul fronte (cassetta).




MARCHIO IMQ PER TUTTA LA GAMMA DI INTERRUTTORI RISPONDENTI ALLA NORMA CEI EN-60898-1


L'INTERRUTTORE DIFFERENZIALE SALVAVITA

Garantisce le massime prestazioni in termini di protezione contro i contatti diretti ed indiretti.

Protegge le persone in caso di contatto accidentale con parti del circuito normalmente in tensione.



I componenti del centralino



Codice articolo

Potere di interruzione (Icn)
 È la massima corrente di cortocircuito sopportabile

Curva d'intervento (B-C-D)
 Tipo C

Corrente nominale (In)
 Corrente massima oltre la quale l'interruttore interviene in caso di sovraccarico (es. 10A)

L'INTERRUTTORE MAGNETOTERMICO DIFFERENZIALE SALVAVITA

Coniuga le prestazioni di un interruttore magnetotermico, assicurando nel contempo la massima protezione garantita da un interruttore differenziale SALVAVITA

Corrente differenziale nominale (Idn)
 È la corrente per la quale si ha l'intervento differenziale (es 0.03A)

Tipo di differenziale (A-AC-F)
 Tipo A

Tasto TEST
 Da premere mensilmente per verificare l'efficienza del dispositivo



CLASSIFICAZIONE DEGLI INTERRUTTORI DIFFERENZIALI



tipo AC vengono utilizzati per rilevare correnti di guasto alternate sinusoidali.



tipo A offrono le stesse caratteristiche di protezione dei differenziali di tipo AC, ma rilevano correnti di guasto alternate sinusoidali e pulsanti unidirezionali.



tipo F offrono le stesse caratteristiche di protezione dei differenziali di tipo A, ma risultano insensibili ai disturbi elettromagnetici



tipo B sono una tipologia di differenziali per applicazioni molto particolari che offrono le stesse prestazioni degli interruttori tipo A, AC ed F con in aggiunta la protezione in corrente continua

SALVAVITA STOP&GO

Offre la massima continuità di servizio anche quando l'interruttore generale scatta inavvertitamente per un disturbo o a seguito di un temporale ripristinando automaticamente l'alimentazione dei vari dispositivi elettrici dell'impianto.

In caso di disturbi causati da scariche elettriche indirette il differenziale potrebbe intervenire in modo ingiustificato privando l'impianto residenziale di alimentazione.

Per evitare di restare senza corrente ed evitare spiacevoli inconvenienti come ad esempio lo scongelamento del frigorifero SALVAVITA STOP&GO richiude automaticamente l'interruttore generale ripristinando quindi la corrente nella casa (questo naturalmente in assenza di guasti nell'impianto).


STOP&GO svolge 2 operazioni:

- 1 - VERIFICA SEMPRE che l'impianto sia effettivamente GUASTO
- 2 - SE NON TROVA GUASTI PROVVEDE A RICHIUDERE L'INTERRUTTORE ripristinando corrente nell'impianto



SPD AUTOPROTETTO (SALVAFULMINE)

Il limitatore di sovratensione (SPD) autoprotetto, protegge la casa le persone e gli elettrodomestici (tv, computer, lavatrice, ...) da scariche indirette dovute a fenomeni atmosferici o manovre sulla linea. Questo dispositivo è la soluzione ideale per la protezione di piccoli impianti del terziario e del residenziale; integra al suo interno la protezione contro sovraccarico e cortocircuito (fusibile da 4,5 kA).



BTDIN interruttori modulari

interruttori magnetotermici e magnetotermici differenziali



SFC881C10



SFC810NC16



GC8813AC16

BTDIN RS - INTERRUITORI MAGNETOTERMICI PER APPLICAZIONI RESIDENZIALI

Articolo

Conformità CEI EN 60898-1

Potere d'interruzione: 4500kA Curva C

| Curva C | Versione | N. di moduli | Icn (kA) | Vn (Vac) | In (A) |
|-----------|----------|--------------|----------|----------|--------|
| SFC881C6 | | | | | 6 |
| SFC881C10 | | | | | 10 |
| SFC881C16 | 1P+N | 1 | 4,5 | 230 | 16 |
| SFC881C20 | | | | | 20 |
| SFC881C25 | | | | | 25 |
| SFC881C32 | | | | | 32 |

| Curva C | Versione | N. di moduli | Icn (kA) | Vn (Vac) | In (A) |
|------------|----------|--------------|----------|----------|--------|
| SFC810NC10 | | | | | 6 |
| SFC810NC16 | | | | | 10 |
| SFC810NC20 | 1P+N | 2 | 4,5 | 230 | 16 |
| SFC810NC25 | | | | | 20 |
| SFC810NC32 | | | | | 25 |

BTDIN RS - INTERRUITORI MAGNETOTERMICI DIFFERENZIALI PER APPLICAZIONI RESIDENZIALI

Articolo

Conformità CEI EN 61009-1 e CEI EN 62423 (tipo F)

Intervento indipendente dalla tensione

Tipo AC : rileva i guasti dei componenti AC

Tipo A : rileva guasti con componenti AC e DC pulsanti

Tipo F (alta immunità): rileva guasti con componenti AC e DC, maggiore immunità ai falsi interventi

Rilevamento di correnti di guasto ad alta frequenza. Curva C

Tipo AC

| Curva C | Versione | N. di moduli | Icn (kA) | Vn (Vac) | In (A) | Idn (mA) |
|------------|----------|--------------|----------|----------|--------|----------|
| GC8813AC6 | | | | | 6 | 30 |
| GC8813AC10 | | | | | 10 | 30 |
| GC8813AC16 | 1P+N | 2 | 4,5 | 230 | 16 | 30 |
| GC8813AC20 | | | | | 20 | 30 |
| GC8813AC25 | | | | | 25 | 30 |
| GC8813AC32 | | | | | 32 | 30 |

Tipo A

| Curva C | Versione | N. di moduli | Icn (kA) | Vn (Vac) | In (A) | Idn (mA) |
|----------|----------|--------------|----------|----------|--------|----------|
| GC881A6 | | | | | 6 | 30 |
| GC881A10 | | | | | 10 | 30 |
| GC881A16 | 1P+N | 2 | 4,5 | 230 | 16 | 30 |
| GC881A25 | | | | | 25 | 30 |
| GC881A32 | | | | | 32 | 30 |

Tipo F

| Curva C | Versione | N. di moduli | Icn (kA) | Vn (Vac) | In (A) | Idn (mA) |
|-----------|----------|--------------|----------|----------|--------|----------|
| GC8813F10 | | | | | 10 | 30 |
| GC8813F16 | 1P+N | 2 | 4,5 | 230 | 16 | 30 |
| GC8813F25 | | | | | 25 | 30 |

BTDIN interruttori modulari

interruttori differenziali SALVAVITA e SALVAVITA STOP & GO



GC723AC25



GC723F25



F80SG...

BTDIN RS - INTERRUPTORI DIFFERENZIALI PURI PER APPLICAZIONI RESIDENZIALI

Articolo

Conformità CEI EN 61008-1 e CEI EN 62423 (tipo F)
Intervento indipendente dalla tensione
Tipo AC : rileva i guasti dei componenti AC
Tipo A : rileva guasti con componenti AC e DC pulsanti
Tipo F (alta immunità): rileva guasti con componenti AC e DC, maggiore immunità ai falsi interventi
Rilevamento di correnti di guasto ad alta frequenza.

Tipo AC

| | Versione | N. di moduli | Vn (Vac) | In (A) | I _{dn} (mA) |
|-----------|----------|--------------|----------|--------|----------------------|
| GC723AC25 | 2P | 2 | 230 | 25 | 30 |
| GC723AC40 | | | | 40 | 30 |

Tipo A

| | Versione | N. di moduli | Vn (Vac) | In (A) | I _{dn} (mA) |
|----------|----------|--------------|----------|--------|----------------------|
| GC723A25 | 2P | 2 | 230 | 25 | 30 |
| GC723A40 | | | | 40 | 30 |

Tipo F

| | Versione | N. di moduli | Vn (Vac) | In (A) | I _{dn} (mA) |
|----------|----------|--------------|----------|--------|----------------------|
| GC723F25 | 2P | 2 | 230 | 25 | 30 |
| GC723F40 | | | | 40 | 30 |

Articolo

SALVAVITA STOP&GO

SALVAVITA STOP&GO è il dispositivo intelligente BTICINO che risolve da solo il problema degli scatti indesiderati del differenziale dovuti a temporali, sovratensioni e disturbi transitori della rete. Con SALVAVITA STOP&GO mai più interruzioni indesiderate della corrente. SALVAVITA STOP&GO è abbinabile a tutti gli interruttori differenziali BTICINO.
Il dispositivo può essere utilizzato nei sistemi di messa a terra TT e TN.

F80SG

Standard

Verifica lo stato di isolamento dell'impianto ed effettua la richiusura dell'interruttore generale nel caso in cui sia scattato per motivi indipendenti da un guasto. Tensione 230Vac.
- 2 moduli DIN

BTDIN interruttori modulari

per la gestione dei carichi



FC80CC



FC80GCS



FC80GT



FC80RC

Articolo

INTERRUTTORI BTDIN MODULARI CONNESSI

| | |
|---------|--|
| FC80CC | Contattore DIN smart adatto per il comando di carichi monofase < 20 A. Il contattore smart permette di controllare da remoto (ON / OFF) carichi come riscaldatori d'acqua, pompe piscine, piastre ad induzione e prese di ricarica per veicoli elettrici, da smartphone con l'App Home+Control o tramite un assistente vocale. Dotato di misuratore della corrente assorbita dal carico. Dimensioni 1 modulo DIN. Alimentazione 100-240 Va.c. 50/60 Hz. |
| FC80GCS | Modulo gestione carichi DIN smart per monitorare i consumi di tutto l'impianto elettrico, alimentare/disalimentare i carichi ed impostare scenari con carichi prioritari e non. Al raggiungimento della potenza massima prevista dal contratto dell'utente, i carichi non prioritari verranno temporaneamente disalimentati per evitare possibili e fastidiosi black out. A corredo viene fornito un toroide per la misurazione della corrente in ingresso. Alimentazione 100-240 Va.c. - 1 modulo DIN. |
| FC80GT | Gateway DIN smart per il controllo da remoto mediante smartphone con l'App HOME + CONTROL e/o con la voce (utilizzando un assistente vocale) di luci, tapparelle, prese e carichi alimentati dal quadro elettrico attraverso tutti i prodotti connessi delle serie civili Living Light with Netatmo, Living Now with Netatmo e dispositivi DIN della gamma BTDIN with Netatmo (FC80RC, FC80CC ed FC80GCS). Comunicazione Zigbee/IP Wi-Fi. Può essere utilizzato in alternativa al Gateway da incasso L/N/NT4500C della serie Livinglight connessa e K4500C della serie Living Now connessa. Alimentazione 100-240 Va.c. - Dimensioni 2.5 moduli DIN. |
| FC80RC | Relè DIN smart per comando luci con assorbimento massimo $I_n=16$ A. Dotato di contatti per il controllo con pulsanti remoti, fino ad un massimo di 10. Il relè smart permette di controllare localmente e da remoto le luci attraverso comandi radio, pulsanti cablati, smartphone con l'App "Home+Control" o tramite un assistente vocale. Dimensioni 1 modulo DIN. Alimentazione 100-240 Va.c. 50/60 Hz. |

Articolo

DISPOSITIVO PER LA GESTIONE DEI CARICHI ELETTRICI

| | |
|-------|---|
| F80GC | Dispositivo per la gestione dei carichi elettrici che consente di controllare la potenza impegnata e di attivare, in caso di sovraccarico, una segnalazione acustica interna (buzzer) e, se impostato, il distacco automatico dei carichi non prioritari. |
|-------|---|



F80GC

BTDIN interruttori modulari

SPD, suonerie, trasformatori e accessori



F10AP2



F10APS



SF36/12




F90S8



SF72N32



LG-412790



SE80FP

Articolo

LIMITATORI DI SOVRATENSIONE SPD T2+T3

T2+T3 - I_{max} 10 kA

Up: 1.3kV (F10AP2); 1.2kV (F10HP); Uc: 275Vac

Caratteristica Tipo 2: In: 5kA; I_{max}: 10kA

Caratteristica Tipo 3: Uoc 20 kV

Regimi di neutro: TT, TNS

1P+N: Alimentazione e partenza dall'alto per una facile integrazione in testa al quadro

| | N° di poli | Resistenza al cortocircuito | N° di moduli |
|--------|------------|-----------------------------|--------------|
| F10AP2 | 1P+N | I _{cc} ≤ 6 kA | 2 |

CARTUCCE DI RICAMBIO

| | |
|--------|-------------------------------|
| F10APS | per F10AP2 (SPD autoprotetto) |
|--------|-------------------------------|

Articolo

SUONERIE

Norme di riferimento: CEI 14-6

Tensione nominale V_n (Vac): 8-12-230

Potenza nominale (VA): 5 (6 per SF36/230)

Frequenza nominale (Hz): 50÷60

Grado di protezione (morsetti/altre zone): IP30

Sezione massima cavo flessibile/rigido collegabile (mm²): 6

| | Tipo | V _n (Vac) | N° di moduli |
|----------|----------|----------------------|--------------|
| SF36/12 | Suoneria | 8÷12 | 1 |
| SF36/230 | Suoneria | 230 | 1 |

Articolo

TRASFORMATORI

Norme di riferimento: CEI EN 61558-2-6 - CEI 96-7

Tensione al primario V_n (Vac): 230

Tensione al secondario V_n (Vac): 12

Frequenza nominale (Hz): 50

Grado di protezione (morsetti/altre zone): IP20

Sezione massima cavo flessibile/rigido collegabile (mm²): 6

Alimentazione utenze a bassissima tensione, elettroserrature, suonerie e ronzatori, sistemi di sicurezza, sistemi di rilevazione fughe di gas e apparecchiature a basso consumo
Classe di isolamento II

| | V _n (Vac) | P _n (VA) | N° di moduli |
|-------|----------------------|---------------------|--------------|
| F90S8 | 230/12 | 8 | 2 |

Articolo

SEZIONATORE

| | |
|---------|--|
| SF72N32 | Sezionatore modulare - I _n =32A - 2P - 1 modulo |
|---------|--|

Articolo

DIGITAL TIME SWITCH MICROREX

| | |
|-----------|--|
| LG-412790 | MicroRex QT11 interruttore orario analogico giornaliero - quadrante 24 ore verticale - 1 modulo DIN35 - 1 canale - 1NO - passo di commutazione 15 minuti |
|-----------|--|

Articolo

ACCESSORI VARI

| | |
|--------|---|
| SE80FP | Mostrina copriforo per centralini (stecca da 10 moduli DIN) |
|--------|---|

Centralini in plastica da incasso e da parete

Design e funzionalità

- Centralini estetici per ogni ambiente;
- Massima capienza e possibilità di accessoriamiento;
- Robustezza alla massima potenza.

Flessibilità e scelta

- Soluzioni ad incasso o a parete;
- Gradi di protezione da IP30 a IP65;
- Soluzioni da 2 a 96 moduli DIN;
- Gamme in plastica o in metallo.

Versatilità ed ergonomia

- Una sola scatola per installare più versioni di centralini da incasso (maniglie, portelle reversibili ecc...);
- Possibilità installativa di apparecchi scatolati
- Ottimizzazione dei percorsi del cablaggio;
- Possibilità d'impiego dei sistemi di cablaggio TIFAST.





Guida alla scelta

centralini

DA PARETE




| | Linea WALL | IDROBOARD | CALOTTE |
|-----------------------|---|---|--------------------------------------|
| rispondenza normativa | IEC 60670-24, CEI 23-48, CEI 23-49, CEI 61439-3 | CEI 23-48, CEI 23-49, CEI EN 61439-3 | CEI 23-48, CEI 23-49, CEI EN 61439-3 |
| grado di protezione | IP40 | IP65 | IP40 |
| classe di isolamento | II | II | II |
| marchio di qualità |  |  | |
| N° moduli | Con porta trasparente (porta bianca ordinabile separatamente) | | |
| 2 | - | - | F115/2D |
| 4 | - | - | F115/4D |
| 6 | - | F107N6D | F115/6D |
| 8 | F305PT8 | F107N8D | F115/8D |
| 12 | F305PT12 | SF107N12D | - |
| 18 | - | SF107N24D | - |
| 24 (2x12) | F305PT24 | F107N36D3 | - |



centralini

DA INCASSO



+



| | Linea SPACE (scatola + portello) | | Linea HABITA |
|-----------------------|---|-----------------|---|
| rispondenza normativa | IEC 60670-24 | | IEC 60670-24 |
| grado di protezione | IP40 | | IP40 |
| classe di isolamento | II | | II |
| marchio di qualità |  | |  |
| N° moduli | BIANCO | FUMÈ | |
| 6 | - | - | E315PS6 |
| 8 | SF315PB8 | SF315P8 | E315P8 |
| 12 | SF315PB12 | SF315P12 | E315P12 |
| 24 (2x12) | SF315PB24 | SF315P24 | E315P24 |
| 36 | SF315PB36D3 | SF315P36 | E315P36 |

Centralini da incasso

Linea SPACE



SF315P24

SF315PB24



SF315P12

SF315PB12



F315P12

F315PB12



F315P8

F315PB8

Articolo

CENTRALINI DA INCASSO LINEA SPACE

Rispondenza normativa IEC 60670-24
 Grado di protezione IP40 e IK07
 Materiale in resina termoplastica
 Classe di isolamento II
 Soluzioni in finitura bianca RAL 9003, Fumè e Opalino
 Temperatura d'impiego: -25÷85°C
 Resistenza al calore anormale ed al fuoco (EN 60695-2-11):
 650°C (incasso) 850° (cartongesso)
 Tipo profilato DIN35: Acciaio zincato
 Prefratture prestabilite per tubi (diametro)16÷32mm
 Apertura portello reversibile a 180°
 Scatole comuni per centralini LINEASPACE e Serie E215
 Scatola da incasso o da cartongesso inclusa nel kit
 Marchio di qualità italiano

**Kit scatola da incasso + centralino
 Linea Space con portello bianco**

| | N° di moduli | PW (W) | LxAxP (mm) |
|-------------|--------------|--------|-------------|
| SF315PB8 | 8 | 22 | 220x215x102 |
| SF315PB12 | 12 | 26 | 256x225x110 |
| SF315PB24 | 24 (2x12) | 40 | 328x385x118 |
| SF315PB36D3 | 36 | 57 | 359x545x105 |

**Kit scatola da incasso + centralino
 Linea Space con portello fumè**

| | N° di moduli | PW (W) | LxAxP (mm) |
|----------|--------------|--------|-------------|
| SF315P8 | 8 | 22 | 220x215x102 |
| SF315P12 | 12 | 26 | 256x225x110 |
| SF315P24 | 24 (2x12) | 40 | 328x385x118 |
| SF315P36 | 36 | 57 | 359x545x105 |

**Kit scatola per cartongesso + centralino
 Linea Space con portello bianco**

| | N° di moduli | LxAxP (mm) |
|-------------|--------------|-------------|
| SF315PB8CG | 8 | 220x215x102 |
| SF315PB12CG | 12 | 256x225x110 |
| SF315PB24CG | 24 | 328x385x118 |

**Kit scatola per cartongesso + centralino
 Linea Space con portello fumè**

| | N° di moduli | LxAxP (mm) |
|------------|--------------|-------------|
| SF315P8CG | 8 | 220x215x102 |
| SF315P12CG | 12 | 256x225x110 |
| SF315P24CG | 24 | 328x385x118 |

Centralini da incasso

Linea HABITA



E315P24



F315S8

F315SC8

I centralini della Linea HABITA possono essere installati sulle scatole universali, consentendo così di semplificare l'installazione e poter scegliere la finitura del centralino in un secondo tempo, senza dover prevedere opere di adattamento.

Articolo

CENTRALINI DA INCASSO LINEA HABITA

Rispondenza normativa CEIEC 60670-24
 Grado di protezione IP40 e IK07
 Materiale in resina termoplastica
 Classe di isolamento II
 Soluzioni in finitura bianca RAL 9003 e portello fumè
 Temperatura d'impiego: -25÷85°C
 Resistenza al calore anormale ed al fuoco (EN 60695-2-11):
 650°C (incasso) 850° (cartongesso)
 Tipo profilato DIN35: Acciaio zincato
 Prefratture prestabilite per tubi (diametro)16÷32mm
 Apertura portello reversibile
 Scatole comuni per centralini LINEASPACE e Linea HABITA
 Scatola da incasso da ordinare separatamente (scatola per cartongesso con accessori di fissaggio a corredo)
 Marchio di qualità italiano

Centralini Linea Habita

| | N° di moduli | PW (W) | LxAxP (mm) |
|----------|--------------|--------|-------------|
| E315PS6* | 6 | 12 | 220x215x102 |
| E315P8 | 8 | 16 | 256x225x110 |
| E315P12 | 12 | 23 | 328x235x112 |
| E315P24 | 24 (2x12) | 30 | 328x385x118 |

Scatole da incasso

| | N° di moduli | LxAxP (mm) |
|----------|--------------|------------|
| SF315S8 | 8 | 186x232x80 |
| SF315S12 | 12 | 222x304x80 |
| SF315S24 | 24 | 372x304x85 |

Scatole da incasso per cartongesso

| | N° di moduli | LxAxP (mm) |
|-----------|--------------|------------|
| F315SC8 | 8 | 186x232x80 |
| SF315SC12 | 12 | 222x304x80 |
| SF315SC24 | 24 | 372x304x85 |

* Centralino già completo di scatola da incasso

ACCESSORI

| | |
|--------|--|
| E315KC | Kit di adattamento per installazione centralini Linea HABITA in scatole murate già esistenti |
|--------|--|

Centralini da parete

Linea WALL, IDROBOARD e calotte in resina



F305PT8



F305PT24

Articolo

CENTRALINI DA PARETE LINEA WALL

Rispondenza normativa IEC 60670-24, CEI 23-48, CEI 23-49, CEI 61439-3
 Grado di protezione IP40 e IK07
 Materiale in resina termoplastica
 Classe di isolamento II
 Centralino in finitura bianca RAL 9003 con porta trasparente a corredo
 Porta in finitura bianca RAL 9003 ordinabile separatamente
 Temperatura d'impiego: -10÷60°C
 Resistenza al calore anormale ed al fuoco (EN 60695-2-11): 650°C
 Tipo profilato DIN35: Acciaio zincato
 Prefratture prestabilite per tubi (diametro) 16÷32 mm
 Apertura portello reversibile

Centralini Linea Wall con portello trasparente

| | N° di moduli | PW (W) | LxAxP (mm) |
|-----------------|--------------|--------|-------------|
| F305PT8 | 8 | 11 | 200x178x107 |
| F305PT12 | 12 | 22 | 235x250x112 |
| F305PT24 | 24 (2x12) | 29 | 385x250x112 |



F107N24D

CENTRALINI DA PARETE IDROBOARD

Rispondenza normativa CEI 23-48, CEI 23-49, CEI EN 61439-3
 Grado di protezione IP65 e IK09
 Materiale in polistirene antiurto rinforzato
 Classe di isolamento II
 Soluzioni in finitura grigia RAL 7035
 Temperatura d'impiego: -20÷70°C
 Resistenza al calore anormale ed al fuoco (secondo norma EN 60695-2-11): 750°C
 Tipo profilato DIN35: Acciaio zincato (12-54 moduli) e resina (4-8 moduli)
 Prefratture prestabilite per tubi (diametro) 16÷32mm
 Apertura portello reversibile ed incernierabile a scatto

Centralini Idroboard con portello trasparente

| | N° di moduli | PW (W) | LxAxP (mm) |
|------------------|--------------|--------|---------------|
| F107N4D | 4 | 12 | 128x200x115,6 |
| F107N6D | 6 | 10 | 164x200x115,6 |
| F107N8D | 8 | 15 | 200x200x115,6 |
| SF107N12D | 12 | 25 | 282x340x141 |
| SF107N24D | 24 (2x12) | 32 | 432x340x161 |
| F107N36D3 | 36 | 48 | 340x622x161 |



F115/6D

CALOTTE IN RESINA

Rispondenza normativa CEI 23-48, CEI 23-49, CEI EN 61439-3
 Grado di protezione IP40 e IK05
 Materiale in resina termoplastica
 Soluzioni in finitura grigia RAL 7035
 Temperatura d'impiego: -25÷70°C
 Resistenza al calore anormale ed al fuoco (secondo norma EN 60695-2-11): 650°C
 Tipo profilato DIN35: Resina
 Prefratture prestabilite per tubi (diametro) 20 mm
 Predisposizione per l'inserimento di una morsettiera di neutro o terra
 Predisposizione per piombatura
 Possibilità di passaggio dei conduttori sotto il profilato DIN35 ed a lato
 Aggancio tra base e coperchio dal fronte mediante uso di un cacciavite

| | N° di moduli | PW (W) | LxAxP (mm) |
|----------------|--------------|--------|------------|
| F115/2D | 2 | 7 | 50x140x72 |
| F115/4D | 4 | 10 | 90x160x74 |
| F115/6D | 6 | 13 | 128x160x74 |
| F115/8D | 8 | 18 | 190x180x83 |

Accessori di collegamento

Una gamma completa di accessori (portalampane, fascette e nastri isolanti) per rispondere a tutte le esigenze di collegamento.



Portalampada



S785D



S785G



Blister formato 2
144x180 mm



S784D



S784G

| Articolo | PORTALAMPADA ATTACCO EDISON E27 DA PARETE |
|-----------------------|---|
| Prodotti in flow pack | |
| S785D | portalampada E27 da parete bianco |
| S785G | portalampada E27 da parete nero |
| S784D | portalampada E27 da soffitto bianco |
| S784G | portalampada E27 da soffitto nero |



S760B
(coppia)



S760N
(coppia)



Blister formato 1
72x122 mm

| Prodotti in blister | PORTALAMPADA ATTACCO EDISON E27 A CORPO LISCIO |
|---------------------|---|
| S760B | coppia di portalampada con attacco Edison E27- corpo liscio - colore bianco |
| S760N | coppia di portalampada con attacco Edison E27- corpo liscio - colore nero |



S761B
(coppia)



S761N
(coppia)



Blister formato 2
144x180 mm

| Prodotti in blister | PORTALAMPADA ATTACCO EDISON E27 A CORPO FILETTATO CON GHIERE |
|---------------------|---|
| S761B | coppia di portalampada con attacco Edison E27 - corpo filettato con ghiere di fissaggio - colore bianco |
| S761N | coppia di portalampada con attacco Edison E27 - corpo filettato con ghiere di fissaggio - colore nero |



S700B
(coppia)



S700N
(coppia)



Blister formato 1
72x122 mm

| Prodotti in blister | PORTALAMPADA ATTACCO MIGNON A CORPO LISCIO |
|---------------------|--|
| S700B | coppia di portalampada con attacco Mignon - corpo liscio - colore bianco |
| S700N | coppia di portalampada con attacco Mignon - corpo liscio - colore nero |



S701B
(coppia)



S701N
(coppia)



Blister formato 1
72x122 mm

| Prodotti in blister | PORTALAMPADA ATTACCO MIGNON A CORPO FILETTATO CON GHIERE |
|---------------------|---|
| S701B | coppia di portalampada con attacco Mignon - corpo filettato con ghiere di fissaggio - colore bianco |
| S701N | coppia di portalampada con attacco Mignon - corpo filettato con ghiere di fissaggio - colore nero |



S790D



Blister
95x170 mm

| Articolo | PORTALAMPADA AUTOMATICO |
|----------|--|
| S790D | Kit - Portalampada E27 parete/soffitto PIR |

Interruttori mobili e da pavimento, cavi per abat-jour


S769B

S62B-S63B-S65B

S147N

S148N

S150B

S150N

Articolo **PORTALAMPADA ATTACCO EDISON E27 DA SOFFITTO CON CAVO**

| | |
|-----------------------|---|
| Prodotti in flow pack | |
| S769B | portalampada con rosone da soffitto - cavo 2x0,75 mm ² , lunghezza 1 m - corpo portalampada filettato con ghiera per fissaggio eventuale piatto riflettente - attacco Edison E27 - colore bianco |

SERIE 62 - 2 A 250 Va.c. PER CAVI FLESSIBILI

In resina colore bianco - 16x21x58 mm

| | |
|---------------------|--|
| Prodotti in blister | |
| S62B | interruttore bipolare colore bianco |
| S63B | deviatore colore bianco |
| S65B | pulsante unipolare in chiusura colore bianco |



Blister formato 1
72x122 mm

INTERRUTTORI DA PAVIMENTO

| | |
|---------------------|---|
| Prodotti in blister | |
| S147N | interruttore a pedale 250 Va.c. 2 A - potenza massima 400 W - colore nero |
| S148N | interruttore a pedale con cavo - 250 Va.c. 2 A - potenza massima 400 W - lunghezza cavo 4 m - spina 2P europlug - colore nero |



S148N

Blister formato 3
144x240 mm



S147N

Blister formato 5
90x122 mm

CAVI PER ABAT-JOUR

| | |
|---------------------|---|
| Prodotti in blister | |
| S150B | cavo per abat-jour con spina 2P europlug ed interruttore 250 Va.c. 2 A - lunghezza cavo 2 m - colore bianco |
| S150N | cavo per abat-jour con spina 2P europlug ed interruttore 250 Va.c. 2 A - lunghezza cavo 2 m - colore nero |



Blister formato 3
144x240 mm

Fascette



38100X25D



38500X75D



38100X25G



38500X75G



38100X25V



S380D



S380G



S381D

Articolo **FASCETTE NEUTRE**

| Prodotti in blister | |
|---------------------|---------------------------|
| 38100X25D | fascetta naturale 100x2,5 |
| 38160X25D | fascetta naturale 160x2,5 |
| 38200X35D | fascetta naturale 200x3,5 |
| 38280X35D | fascetta naturale 280x3,5 |
| 38360X45D | fascetta naturale 360x4,5 |
| 38500X75D | fascetta naturale 500x7,5 |

Blister
appendibile

FASCETTE NERE

| Prodotti in blister | |
|---------------------|-----------------------|
| 38100X25G | fascetta nera 100x2,5 |
| 38160X25G | fascetta nera 160x2,5 |
| 38200X35G | fascetta nera 200x3,5 |
| 38280X35G | fascetta nera 280x3,5 |
| 38360X45G | fascetta nera 360x4,5 |
| 38500X75G | fascetta nera 500x7,5 |

Blister
appendibile

FASCETTE VERDI

| Prodotti in blister | |
|---------------------|------------------------|
| 38100X25V | fascetta verde 100x2,5 |
| 38200X35V | fascetta verde 200x3,5 |

Blister
appendibile

SUPPORTI PER FASCETTE

| Prodotti in blister | |
|---------------------|-------------------------|
| S380D | supporto adesivo bianco |
| S380G | supporto adesivo nero |
| S381D | supporto a vite bianco |

Blister
appendibile

Nastri isolanti


SN20198

SN2019N

SN2025B

SN2025N

| Articolo | NASTRI ISOLANTI IN ROTOLO DA 20 m |
|---------------------|--|
| Prodotti in blister | |
| SN2019B | nastro isolante in PVC con plastificante polimerico autoestinguente in rotolo da 20 m - spessore 0,15 mm - altezza 19 mm - in confezione blister - colore bianco |
| SN2019N | nastro come sopra - colore nero |
| SN2025B | nastro isolante in PVC con plastificante polimerico autoestinguente in rotolo da 20 m - spessore 0,15 mm - altezza 25 mm - in confezione blister - colore bianco |
| SN2025N | nastro come sopra - colore nero |



Blister formato 5
90x122 mm

Risparmio energetico e Ricarica elettrica

Soluzioni intelligenti per ridurre i consumi e semplificare la ricarica elettrica, grazie a sensori stand-alone per l'illuminazione e prese Green'Up pensate per la mobilità elettrica domestica.



RICARICA ELETTRICA

KIT GREEN'UP ACCESS

Preso domestica rinforzata


MODO 1

MODO 2


PRESA IN POLICARBONATO, IDEATA PER VEICOLI ELETTRICI, MA ADATTA PER QUALSIASI APPLICAZIONE

Conforme alla norma IEC 60884-1

(1) Per veicoli dotati di cavo con spina Green'Up



DA 8 A 16 A DI RICARICA IN TUTTA SICUREZZA (1) per tutti i veicoli elettrici con un cavo per MODO 1 o 2, indipendentemente dalla quantità di potenza richiesta dal veicolo



SISTEMA DI RILEVAMENTO BREVETTATO DA BTICINO

Il veicolo elettrico riconosce l'infrastruttura sicura Green'Up Access e seleziona la potenza massima erogabile tramite la presa, riducendo così i tempi di ricarica⁽¹⁾.

MASSIMA SICUREZZA

Trattamento superficiale dei contatti metallici, per migliorare la conducibilità elettrica



LA SOLUZIONE DI RICARICA DOMESTICA PIÙ SEMPLICE


Kit di ricarica domestica per veicoli elettrici e ibridi Plug-In economico, sicuro e semplice da installare. Il kit è composto da: 1 presa Green'Up ACCESS, 1 interruttore magnetotermico differenziale tipo F da 30 mA ed 1 staffa di fissaggio con supporto per il cavo.

IP 55

IK 08

MODO 1

MODO 2



PRESA GREEN'UP ACCESS

IP 55 - IK 08 - 3,7 kWh - 230 V
Conforme alla norma IEC 60884-1



30 MA

Magnetotermico differenziale 16 A - curva C - Rileva i guasti con componenti in AC e DC (tipo F).



STAFFA DI SOSPENSIONE

Staffa con supporto per il cavo

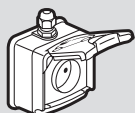
MONOFASE (16 A) - 3,7 kW

Kit di installazione Green'Up Access



Articolo

GUPACC



KIT DI INSTALLAZIONE CON MAGNETOTERMICO DIFFERENZIALE

Kit di ricarica per veicoli elettrici con interruttore magnetotermico differenziale. Permette la realizzazione di una infrastruttura residenziale per la ricarica dei veicoli elettrici e ibridi plug-in (MODO 2 o MODO 1) utilizzando i cavi di ricarica con spina Shuko. Il kit contiene: 1 presa di plastica Green'Up Access con sportellino di chiusura - 230 V - 3,7 kW/h, 1 base per appendere il cavo di ricarica del veicolo ed 1 interruttore magnetotermico da 16 A, curva C, 30 mA, tipo F (GN8813F16). Si raccomanda l'installazione di un dispositivo per la protezione da sovratensioni (F10AP2). Altezza di installazione raccomandata: tra 0,80 e 1,20 m dal pavimento. Alimentazione collegata direttamente al quadro elettrico: 1 linea dedicata 3 x 2,5 mm², protezione tramite interruttore magnetotermico (1 linea per presa).

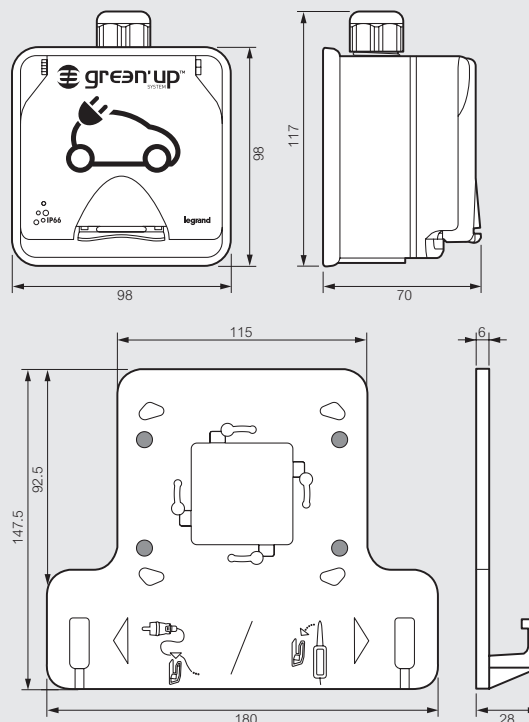
KIT DI INSTALLAZIONE SENZA MAGNETOTERMICO DIFFERENZIALE

LG-0 904 72

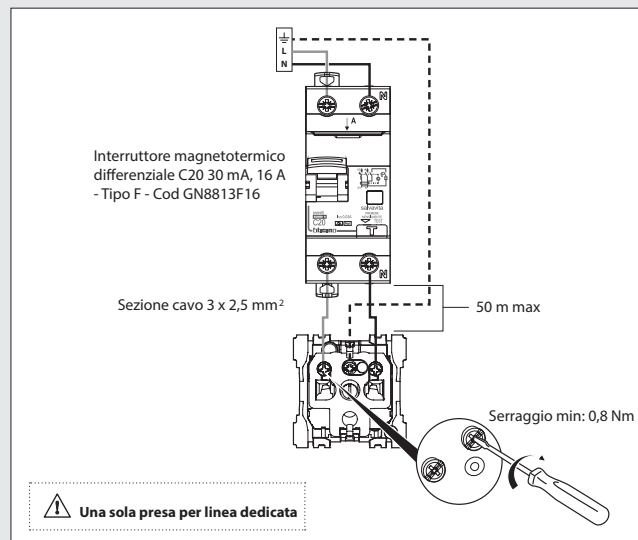
Kit per la ricarica dei veicoli elettrici. Permette la realizzazione di una infrastruttura residenziale per la ricarica dei veicoli elettrici e ibridi plug-in (MODO 2 o MODO 1) utilizzando i cavi di ricarica con spina Shuko. Il kit contiene: 1 presa di plastica Green'Up Access con sportellino di chiusura - 230 V - 3,7 kW/h ed 1 base per appendere il cavo di ricarica del veicolo. Si raccomanda l'installazione di un interruttore magnetotermico da 16 A, curva C - 30 mA tipo (GN8813F16) e di un dispositivo di protezione da sovratensioni (F10AP2). Altezza di installazione raccomandata: tra 0,80 e 1,20 m dal pavimento. Alimentazione collegata direttamente al quadro elettrico: 1 linea dedicata 3 x 2,5 mm², protezione tramite interruttore magnetotermico (1 linea per presa).

Dimensioni

Art. GUPACC



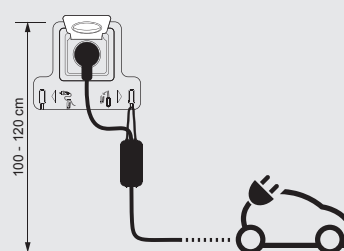
Principio di installazione per una singola presa modo 2



- Si consiglia l'uso di un dispositivo di protezione da sovratensioni

Uso della staffa

MODO 2



GREEN'UP HOME

UTILIZZO SEMPLICE

Connessione Internet tramite WiFi integrato o cavo Ethernet (connettore RJ 45 disponibile sulla stazione di ricarica).



Tasto di disattivazione manuale per avviare o fermare la ricarica indipendentemente dal programma impostato.

Barra LED a 3 colori che indica lo stato della ricarica:

- Fisso: stazione di ricarica pronta per la ricarica
- Dissolvenza (fade in/out): ricarica in corso
- Lampeggiante: stazione di ricarica pronta per la ricarica (cavo collegato all'auto) e in attesa di autorizzazione (orari di punta/orari non di punta, programmazione, ecc.)
- Fisso o lampeggiante: guasto



UTILIZZO SEMPLICE

La forma arrotondata permette di riporre il cavo più facilmente quando la stazione di ricarica non è in uso.

Supporto integrato per appoggiare la spina o il cavo quando la stazione di ricarica non è in uso.



MAGGIORE SICUREZZA

Cavo di lunghezza 5 m dotato di presa T2 per ricarica in Modo 3. La copertura protegge la spina T2 quando la stazione di ricarica non è in uso.



Modo 3

• IP 55 - IK 10

• Monofase: 7,4 kW (regolabile)

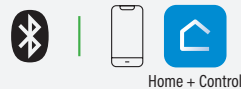
• Trifase: 22 kW (regolabile)

MAGGIORE SICUREZZA

• Rilevamento 6 mA DC integrato per limitare il rischio di corrente continua residua

• Conforme a IEC 61851-1, IEC 62191-1 e IEC 62196-2

• Aggiornamento software in loco tramite Bluetooth: smartphone e app Home + Control



• Comando a distanza, aggiornamenti automatici, supervisione della ricarica o integrazione nell'ecosistema della casa connessa Legrand: smartphone e app Home + Control



| Articolo | STAZIONE DI RICARICA MODO 3 |
|--------------------|--|
| | Per la ricarica di 1 veicolo Dotate di presa Tipo 2s (funzionamento monofase o trifase) con otturatori (Modo 3) IP 55 - IK 10 Stazione di ricarica con montaggio a parete Possono essere dotate di colonna art. 0 570 57 per il fissaggio a terra 7,4 kW - 32A monofase (230 V – 50/60 Hz) |
| LG-0 570 21 | Possibilità di regolazione della potenza: - 3,7/4,6/5,7/7,4 kW - 16/20/25/32 A |

| Articolo | STAZIONI DI RICARICA MODO 3 DOTATE DI CAVO |
|--------------------|---|
| | Per la ricarica di 1 veicolo Dotate di: - cordone da 5 m, supporto per spina, e spina Tipo 2 (funzionamento monofase o trifase) (Modo 3) IP 55 - IK 10 Stazione di ricarica con montaggio a parete Possono essere dotate di colonna art. 0 570 57 per il fissaggio a terra 7,4 kW - 32A monofase (230 V – 50/60 Hz) |
| LG-0 570 41 | Possibilità di regolazione della potenza: - 3,7/4,6/5,7/7,4 kW - 16/20/25/32 A |

LIGHTING CONTROL

Sensori Stand Alone Base



BMSA1104



BMSA1204



BMSA1205



BMSA1105

Articolo

SENSORE DA PARETE PER AREE DI PASSAGGIO INTERNE (corridoi, toilets, scale, ripostigli...)

| | |
|-----------------|---|
| BMSA1104 | Switch Sensor ad infrarosso passivo, per il rilevamento del movimento e del livello di illuminamento, tecnologia "Zero Crossing", gestione ON/OFF del carico, installazione a parete o a soffitto, grado di protezione IP42, connessione a morsetti a vite, area di copertura di larghezza 6 m per 140° e profondità di campo di 8 m per un'altezza di installazione di 2.5 m, altezza massima di installazione di 6 m, alimentazione 240 V a.c., 50/60 Hz, carico massimo di 4.3 A a 230 V a.c., regolazione tramite trimmer del livello di illuminamento da 10 lux a 1275 lux e del tempo di ritardo da 10 s a 10 min |
|-----------------|---|

Articolo

SENSORE DA SOFFITTO SUPERFICIALE PER AREE DI PASSAGGIO INTERNE (corridoi, toilets, scale, ripostigli...)

| | |
|-----------------|---|
| BMSA1205 | Switch Sensor ad infrarosso passivo, per il rilevamento del movimento e del livello di illuminamento, tecnologia "Zero Crossing", gestione ON/OFF del carico, installazione superficiale a soffitto, grado di protezione IP20, connessione a morsetti a vite, area di copertura circolare di diametro 8 m per un'altezza di installazione di 2.5 m, altezza massima di installazione di 6 m, alimentazione 240 V a.c., 50/60 Hz, carico massimo di 4.3 A a 230 V a.c., regolazione tramite trimmer del livello di illuminamento da 10 lux a 1275 lux e del tempo di ritardo da 10 s a 10 min. |
|-----------------|---|

SENSORE DA SOFFITTO AD INCASSO PER AREE DI PASSAGGIO INTERNE (corridoi, toilets, scale, ripostigli...)

| | |
|-----------------|--|
| BMSA1204 | Switch Sensor ad infrarosso passivo, per il rilevamento del movimento e del livello di illuminamento, tecnologia "Zero Crossing", gestione ON/OFF del carico, installazione ad incasso nel soffitto tramite molle o scatola da incasso, grado di protezione IP41, connessione a morsetti a vite, area di copertura circolare di diametro 8 m per un'altezza di installazione di 2.5 m, altezza massima di installazione di 6 m, alimentazione 240 V a.c., 50/60 Hz, carico massimo di 4.3 A a 230 V a.c., regolazione tramite trimmer del livello di illuminamento da 10 lux a 1275 lux e del tempo di ritardo da 10 s a 10 min. |
|-----------------|--|

SENSORE DA SOFFITTO E PARETE PER AREE DI PASSAGGIO ESTERNE (parcheggi, corselli, box...)

| | |
|-----------------|--|
| BMSA1105 | Switch Sensor ad infrarosso passivo, per il rilevamento del movimento e del livello di illuminamento, tecnologia "Zero Crossing", gestione ON/OFF del carico, installazione a parete o a soffitto, grado di protezione IP55, connessione a morsetti a vite, area di copertura di larghezza 8 m per 360° e profondità di campo di 8 m per un'altezza di installazione di 2.5 m, altezza massima di installazione di 6 m, alimentazione 240 V a.c., 50/60 Hz, carico massimo di 4.3 A a 230 V a.c., regolazione tramite trimmer del livello di illuminamento da 10 lux a 1275 lux e del tempo di ritardo da 10 s a 10 min. |
|-----------------|--|

Lighting control – Stand Alone Base

tabelle di scelta rapida

| SWITCH SENSOR | BMSA1104 | BMSA1204 | BMSA1205 | BMSA1105 |
|--|----------------------|-------------------------|-------------------------|----------------------|
| INSTALLAZIONE | Parete | Ad incasso nel soffitto | Superficiale a soffitto | Parete/soffitto |
| GESTIONE CARICO | ON/OFF | ON/OFF | ON/OFF | ON/OFF |
| TIPOLOGIA DI FUNZIONAMENTO | AUTO | AUTO | AUTO | AUTO |
| TECNOLOGIA | PIR | PIR | PIR | PIR |
| ALIMENTAZIONE | 240 Va.c. – 50/60 Hz | 240 Va.c. – 50/60 Hz | 240 Va.c. – 50/60 Hz | 240 Va.c. – 50/60 Hz |
| GRADO DI PROTEZIONE | IP42 | IP41 | IP20 | IP55 |
| AREA DI COPERTURA A 2,5 m | 8 m | 8 m | 8 m | 8 m |
| LIVELLO ILLUMINAMENTO | 10 – 1275 lux | 10 – 1275 lux | 10 – 1275 lux | 10 – 1275 lux |
| TEMPO DI RITARDO | 10 sec – 10 min | 10 sec – 10 min | 10 sec – 10 min | 10 sec – 10 min |
| REGOLAZIONI DI FABBRICA | 1275 lux – 10 sec | 1275 lux – 10 sec | 1275 lux – 10 sec | 1275 lux – 10 sec |
| TRIMMER | Si | Si | Si | Si |
| TELECOMANDO | No | No | No | No |
| CARICHI A 230 V a.c. | | | | |
| Incandescenza/Alogene | 1000 W – 4,3 A | 1000 W – 4,3 A | 1000 W – 4,3 A | 1000 W – 4,3 A |
| Fluorescenti lineari | 5 x (2x36W) – 2,1 A | 5 x (2x36W) – 2,1 A | 5 x (2x36W) – 2,1 A | 5 x (2x36W) – 2,1 A |
| Fluorescenti compatte | 250 VA – 1,1 A | 250 VA – 1,1 A | 250 VA – 1,1 A | 250 VA – 1,1 A |
| Lampade con trasformatore elettronico | 250 VA – 1,1 A | 250 VA – 1,1 A | 250 VA – 1,1 A | 250 VA – 1,1 A |
| Lampade con trasformatore ferromagnetico | | | | |
| Lampade LED | 250 VA – 1,1 A | 250 VA – 1,1 A | 250 VA – 1,1 A | 250 VA – 1,1 A |
| Contattori | | | | |

Materiali di allestimento, comunicazione e didattica

Una serie di strumenti pensati per valorizzare l'esperienza d'acquisto e facilitare la comunicazione in negozio: dagli espositori alle isole didattiche, ogni soluzione è progettata per informare, coinvolgere e guidare il cliente.



Espositori

ESP 168: Espositore a pozzetto



ESP 168

Espositore a pozzetto da pavimento.
Componibile da 1 a 4 vasche con divisori e alzatine.

(L x P x H = 59 x 39 x 90 cm)

ESP 169: Espositore a vaschette




ESP 169

Espositore a vaschette da pavimento.
Componibile da 2 a 6 scomparti con i divisori.

(L x P x H = 59 x 39 x 127,5 cm)

ESP 171: Espositore a filo metallico



ESP 172

Espositore a filo metallico appendibile e da appoggio.
Fornito di ganci ad «S» per appenderlo e porta prezzo

(L x P x H = 18x 21 x 62 cm)

ESP 174: Espositore per prodotti appendibili




ESP 174

Espositore per prodotti appendibili da pavimento.
Fornito di 20 ganci e porta prezzi

(L x P x H = 43 x 30 x 122 cm)

ESP 172: Scatola espositore



ESP 172

Scatola espositore da banco.
Componibile a 1 o 2 vasche con divisorio.

(L x P x H = 38x 33 x 18 cm)

Materiali didattici, promozionali e format B

I **pannelli didattici** promozionali sono strumenti visivi progettati per comunicare in modo chiaro e immediato le caratteristiche dei prodotti BTicino all'interno dei punti vendita. La loro funzione è duplice: informativa e attrattiva, pensata per supportare il cliente nella scelta e per rafforzare la riconoscibilità del brand.

I **pieghevoli**, invece, sono materiali cartacei che accompagnano l'esposizione e possono essere distribuiti al cliente. Sintetici e pratici, offrono una panoramica dei prodotti, delle applicazioni e dei vantaggi, facilitando la consultazione anche fuori dal punto vendita. Disponibili su diverse linee di offerta, di seguito alcuni esempi:



Format B

IL CENTRALINO DOMESTICO **bticino**

Contatore → GENERALE → DIFFERENZIALI → MAGNETOTERMICI → Linee

INTERRUTTORI MAGNETOTERMICI DIFFERENZIALI
Per proteggere PERSONE e IMPIANTO con un unico dispositivo

INTERRUTTORI DIFFERENZIALI
Per proteggere le PERSONE

INTERRUTTORI MAGNETOTERMICI
Per proteggere l'IMPIANTO

SCEGLI I DIFFERENZIALI TIPO F
Il differenziale TIPO F ti consiglia in presenza di elettrodomestici con MOTORE o INVERTER (condizionatori, lavatrici, pompe di calore) per evitare possibili BLACKOUT causati da scatti istantanei del differenziale comune tipo AC.

SCARICATORE DI SOVRATENSIONE
Protegge i tuoi dispositivi (TV, PC, lavatrice, condizionatori...) da guasti dovuti a sovratensioni possibili in caso di temporali.

INTERRUTTORE DIFFERENZIALE STOP&GO
In caso di BLACKOUT dovuti ad uno scatto istantaneo del differenziale (ad esempio per un temporale) si ferma la corrente automaticamente, anche quando sei in vacanza. Si abina ad un differenziale a magnetotermico differenziale BTicino.

RENDI LA TUA CASA ANCORA PIÙ SICURA

LIVING NOW

La serie più innovativa di sempre

bticino

V4

TakeOne

www.bticino.it

Hai uno di questi impianti Livinglight BTicino?

bticino

Pannello didattico Btdin

bticino EASYKIT PLUS

IL VIDEOCITOFONO DI DESIGN PER LA TUA SICUREZZA

PULSANTERA ESTERNA IN ALLUMINIO
TELECAMERA PERSONALIZZABILE CON 8 LED NOTTURNI
PULSANTE DI EMERGENZA TELECAMERA CON 8 LED NOTTURNI

MONITOR PLUS 7"
INTERCOMUNICANTE CON 2 LINEE TELECAMERA

TELECAMERA PERSONALIZZABILE CON 8 LED NOTTURNI
RESPONDI PERSONALIZZABILI ALL'INTERCOMUNICANTE
ATTIVAZIONE TELECAMERA ESTERNA

TELECAMERA DI SICUREZZA ESTERNA
PULSANTERA SECONDO MODELLO

MONITOR AGGIUNTIVO

ALIMENTAZIONE

GUIDA ALL'ACQUISTO

MONOFAMILIARE **BIFAMILIARE**

1KIT **1KIT**

MONITOR AGGIUNTIVI
PER IL MONITOR AGGIUNTIVO INTERCOMUNICANTE PER APPARTAMENTO

OPZIONE POSSIBILE DI ALIMENTAZIONE
ALIMENTAZIONE PER GUIDA (SENZA CENTRALINO) 24V/0,5A/12W
ALIMENTAZIONE A SUPPLIA SENZA INSTALLAZIONE 24V/0,5A/12W

ESCLUSIVO TELECOMUNICAZIONE
PER LA SCELTA AGGIUNTIVA PER GESTIRE SU SECONDO MODELLO
TELECAMERA DI SICUREZZA AGGIUNTIVA

Pannello didattico Easykit



Isole didattiche

Strumenti di formazione



Scarica la guida inquadrando il QrCode

Guida alla scelta e all'installazione

Con i nostri tutorial e la nuova guida alla scelta e all'installazione, migliorare il comfort, la sicurezza e l'efficienza energetica della tua casa diventa facile e intuitivo. Scopri il design ideale per placche e interruttori, integra funzioni utili come un caricatore USB, il videocitofono e un centralino progettato per la tua sicurezza. Scegli le soluzioni SMART e trasforma la tua casa in uno spazio moderno e connesso.



Allestimenti su progetto

Per soluzioni espositive personalizzate su progetto, è possibile contattare il responsabile commerciale BTicino di zona

NOTE



NOTE



BTicino SpA
Viale Borri, 231
21100 Varese - Italy
www.bticino.it



Per documentazione tecnica e informazioni di carattere commerciale

Numero attivo dal lunedì al venerdì dalle 8.30 alle 18.30



Per informazioni sulle soluzioni per la Smart Home

Servizio disponibile dalle 9.00 alle 17.45



bticino
A brand of **legrand**