



MyHOME+

ancora più Smart



bticino



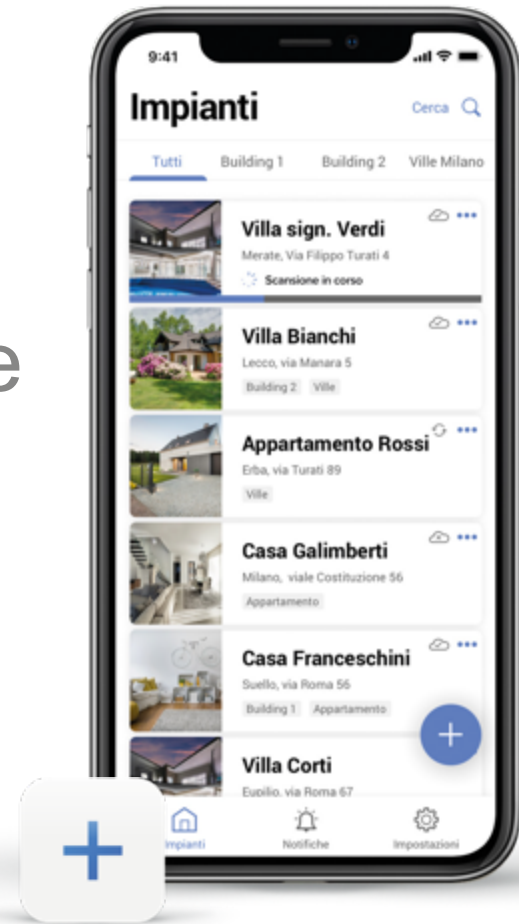
A ognuno la sua App. Per gestire tutto nel modo migliore.

L'impianto **MyHOME** si evolve con nuove soluzioni per la progettazione, configurazione e gestione. Un ecosistema di App dedicate e distinte per te e il tuo cliente per offrire **un'esperienza personalizzata, semplice, più funzionale e smart.**

A questo si aggiungono tutti i vantaggi del sistema a BUS, con le stesse modalità di installazione, ma con **maggiore flessibilità, scalabilità e personalizzazione** dei progetti. Tutto questo ti permetterà di rispondere in maniera professionale e soddisfacente alle esigenze dei tuoi clienti.

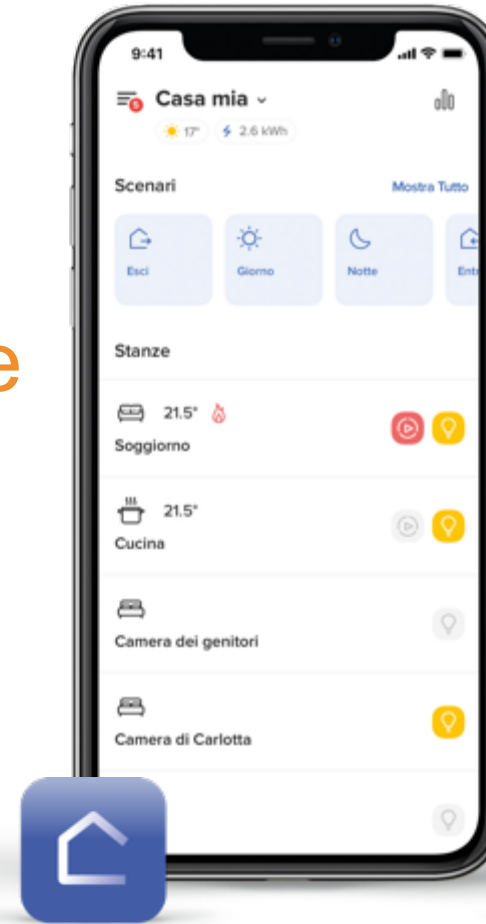


Per l'Installatore



Home + Project
Progetta e configura
l'impianto

Per il Cliente



Home + Control
Gestisci tutte le funzioni
comfort della casa



Home + Security
Controlla la videocitofonia
e i prodotti Netatmo



Home + Project

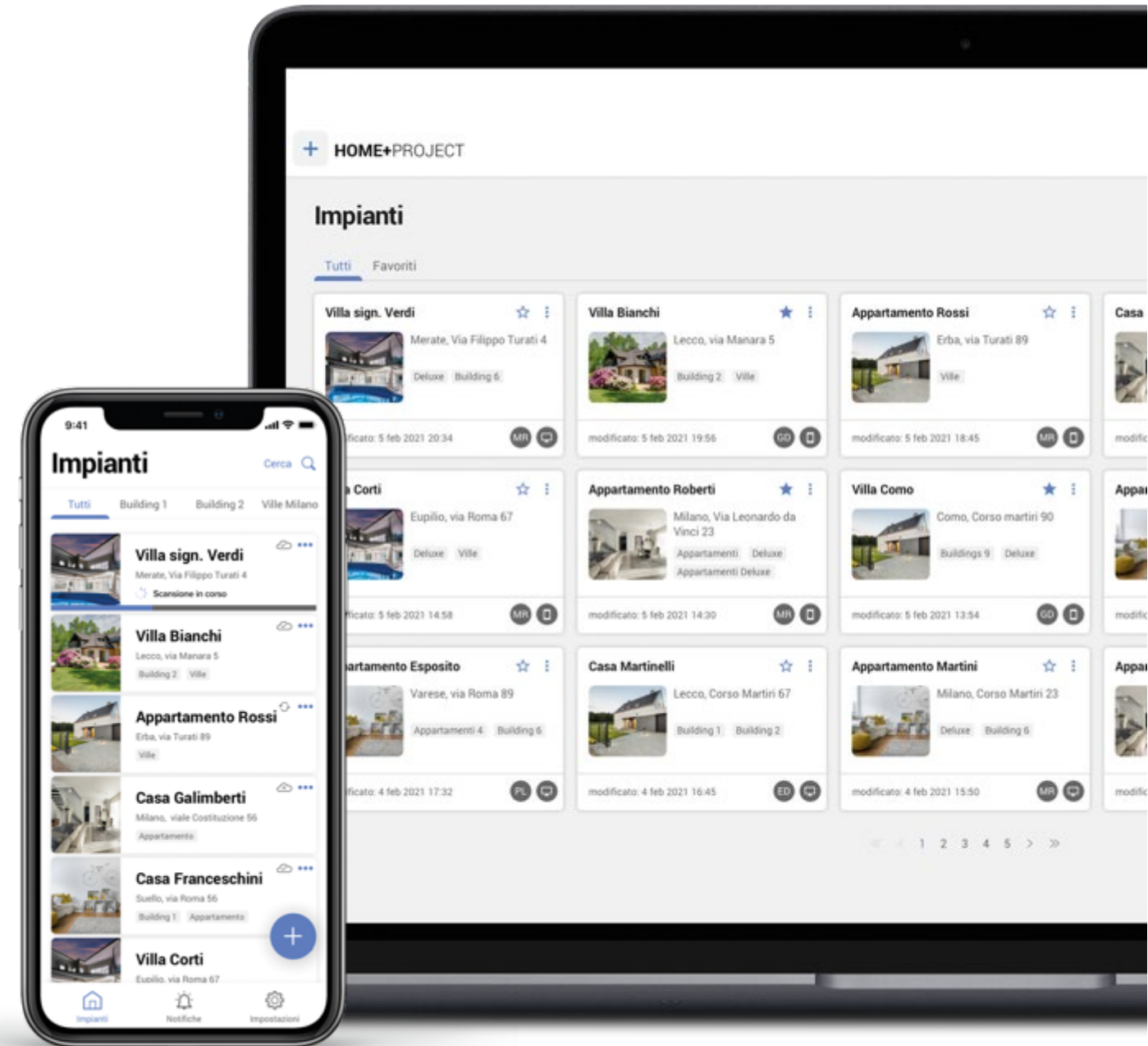
L'App per i tuoi impianti MyHOME.

Progetta e configura con incredibile semplicità.



Uno strumento dedicato a te.

- + **Unica APP** disponibile in due modalità per facilitare il tuo lavoro: utilizza la versione desktop in ufficio e quella mobile sul tuo smartphone in cantiere
- + **Risparmia tempo** e replica facilmente i tuoi progetti con la funzione Copia/Incolla
- + **Condividi i tuoi progetti** con i tuoi collaboratori
- + Collegati in cantiere all'impianto da configurare **anche senza rete Internet**
- + **Consegna al tuo cliente l'impianto** già funzionante e pronto all'uso
- + Realizza un **archivio sempre accessibile** di tutti i tuoi progetti






Lavora come preferisci: da Mobile o da Desktop

1 **Progetta l'impianto in ufficio o direttamente sul campo:** crea il progetto con la lista delle stanze e la lista degli oggetti




Benefici: Copia/Incolla, archivio dei progetti, tag personalizzati, vista di dettaglio del progetto e delle singole stanze

2 **Configurazione in cantiere:** collegati all'impianto, associa i dispositivi e crea gli scenari



Benefici: collegamento al server anche senza connessione, scansione manuale o in automatico (funzionalità push&learn)

3 **Consegna dell'impianto al cliente**



Benefici: tu risparmi tempo e il tuo cliente trova l'impianto già funzionante sull'App Home+Control



COPIA E INCOLLA

Progetta e personalizza gli impianti velocemente.

Grazie alla pratica **funzione Copia/Incolla** non sei costretto a creare ogni volta da zero un nuovo impianto, ma puoi copiare un progetto simile e apportare le sole modifiche necessarie alla personalizzazione.

È molto utile e ti permette di **risparmiare tempo**, soprattutto nel caso di progettazione di condomini multi-appartamento o villette a schiera.



Villa Verdi ☆ ⋮

- Duplicazione struttura e oggetti
- Duplicazione struttura, oggetti e configurazione
- Modifica dettagli impianto

Modi

Villa Bianchi

Lecco, via Manara

Building 2 Ville

modificato: 5 feb 2021 19:56

Villa Corti ☆ ⋮

Eupilio, via Roma 67

Deluxe Ville

Appartamento Roberti

Milano, via Leona
Vinci 23

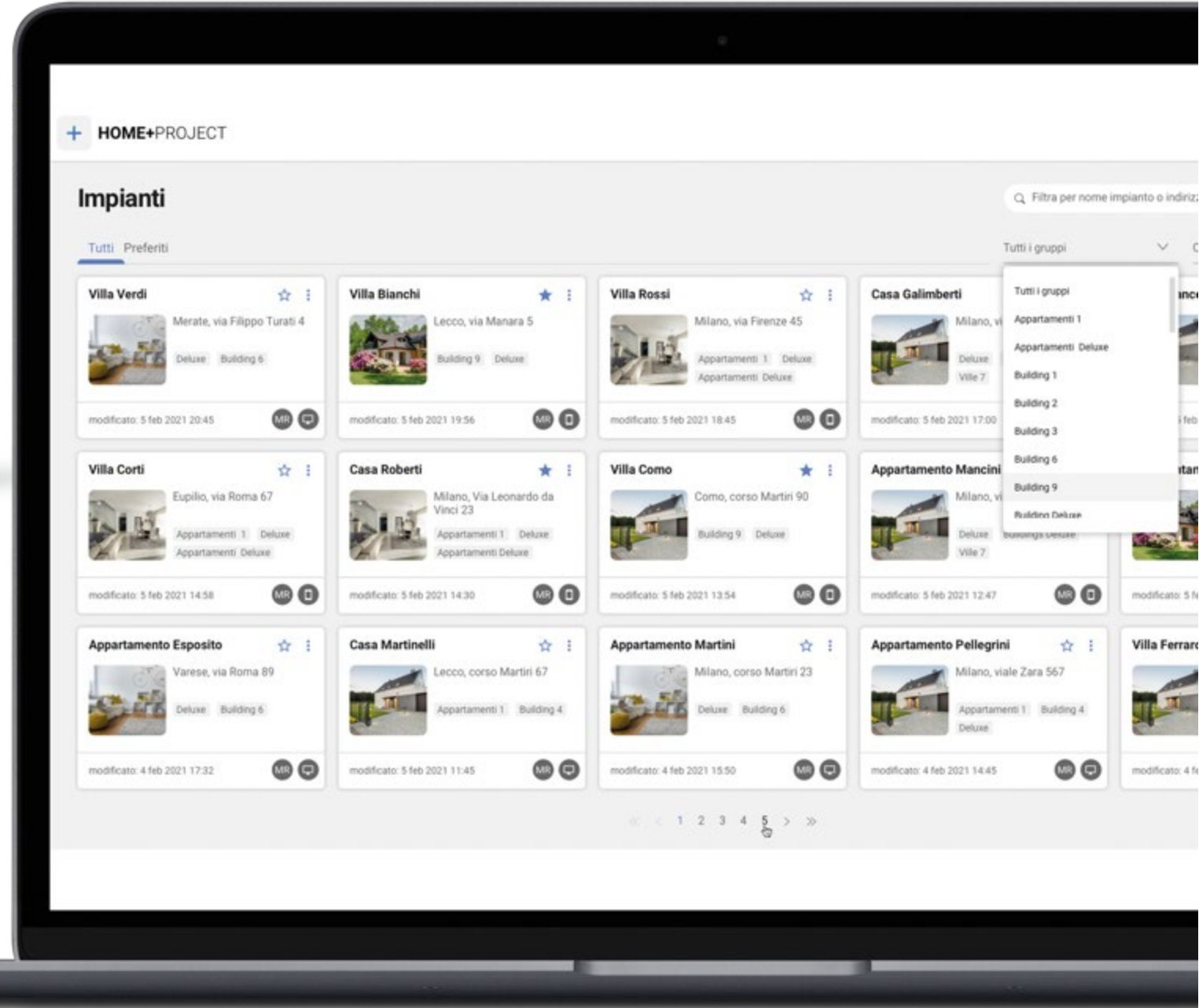
Appartamento 1
Appartamento Delu



Home + Project

TAG PERSONALIZZATI E CONDIVISIONE

Raggruppa, gestisci e condividi facilmente i progetti.



Puoi associare uno o più TAG o parole chiave a ciascun progetto: ad esempio per tipologia di abitazione (villa o appartamento), per identificare il piano di un appartamento, etc.

In questo modo puoi raggruppare i progetti simili o filtrare solo le configurazioni che ti interessano:

gestire i tuoi progetti non è mai stato così semplice!

In più, grazie alla **condivisione dei progetti** con i tuoi collaboratori puoi gestire in maniera ancora più efficiente il tuo lavoro.

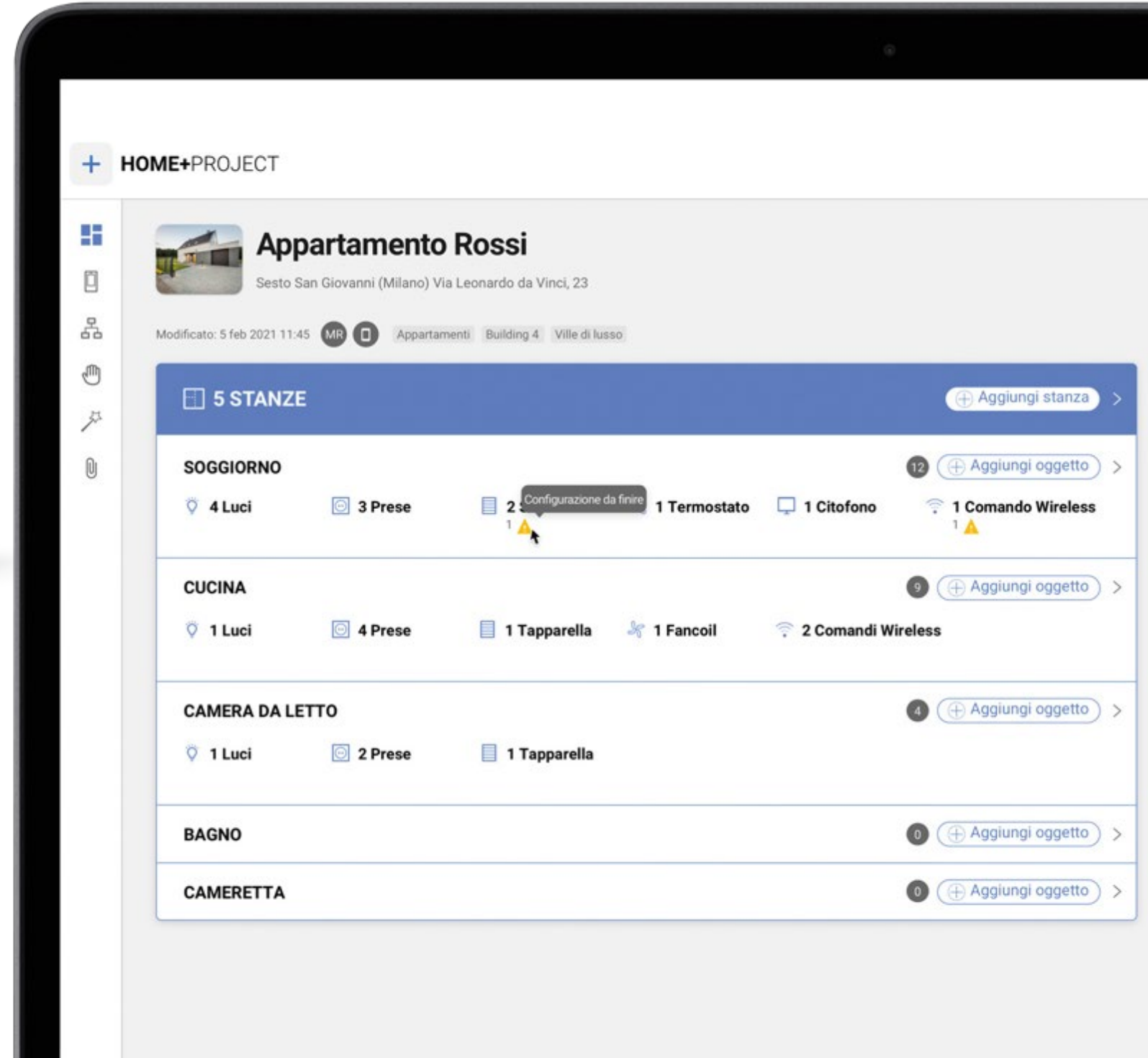
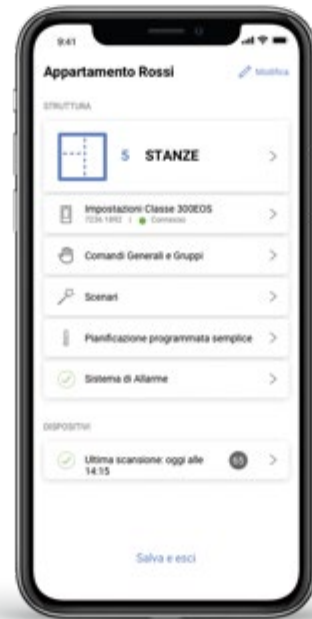




VISTA PROGETTO

Tutte le informazioni di progetto a colpo d'occhio.

Selezionando un singolo progetto accedi subito alla vista completa dell'intero impianto: numero di stanze, device presenti, impostazioni del server, scenari impostati etc. Puoi anche **verificare lo stato dell'impianto**, effettuare modifiche (aggiungere e rimuovere stanze e/o dispositivi, etc.), oltre ad inserire note e documenti utili.

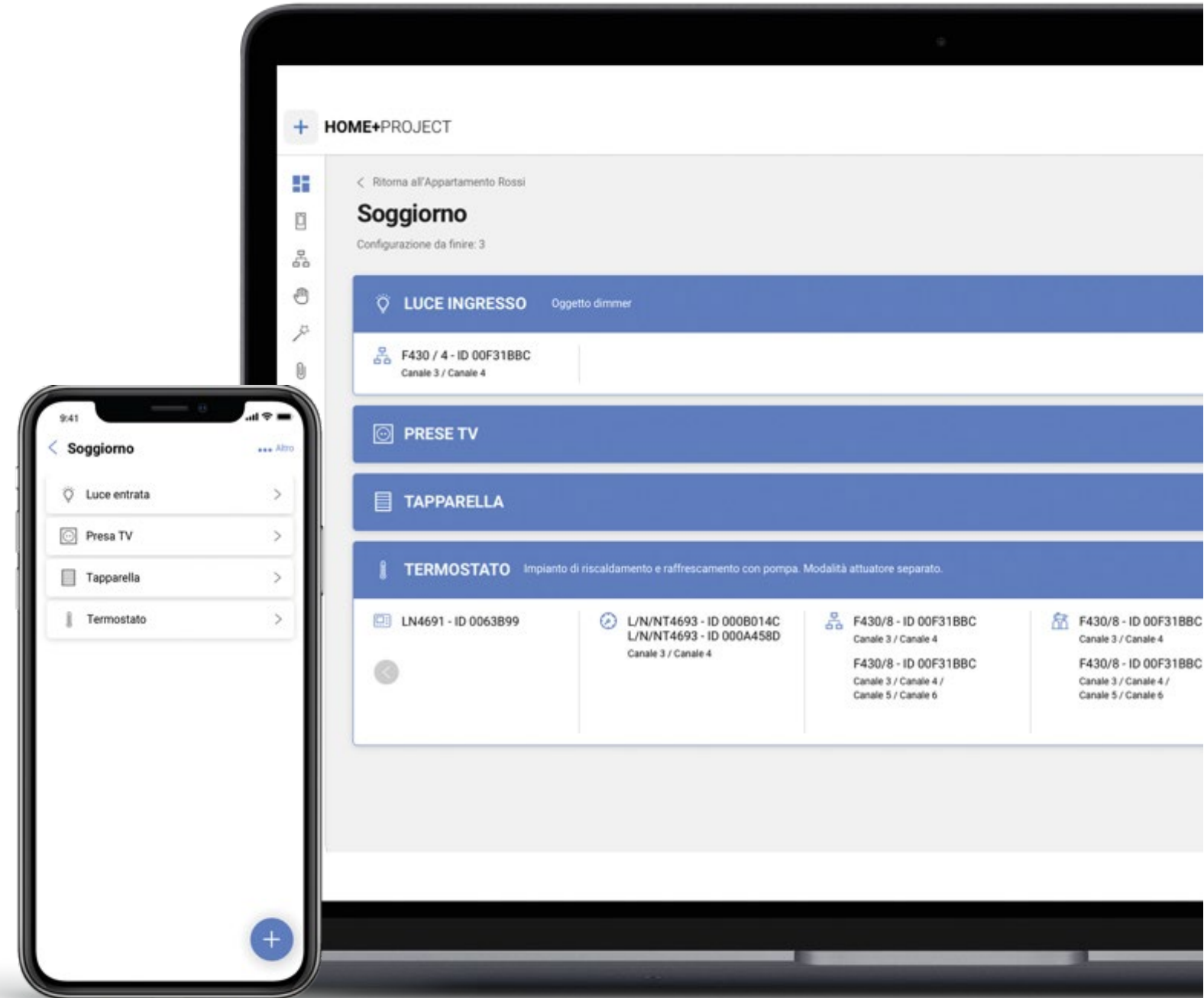




VISTA SINGOLA STANZA

Tutti i dispositivi nel dettaglio.

Guarda e modifica in maniera molto semplice il dettaglio di ogni singola stanza: tipo, numero e stato di configurazione di ciascun dispositivo.

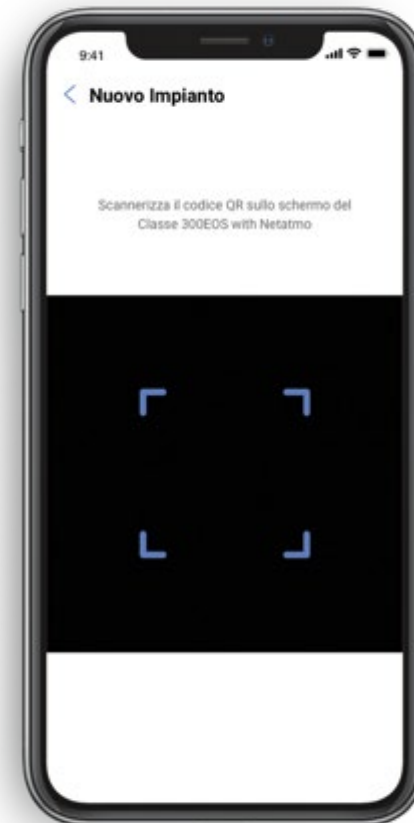




Configura in cantiere con la versione mobile.



- + Seleziona un progetto esistente o crea un nuovo progetto



- + Connetti l'app all'impianto grazie al wifi locale generato da Classe 300EOS oppure tramite access point e avvia il processo di configurazione dell'impianto





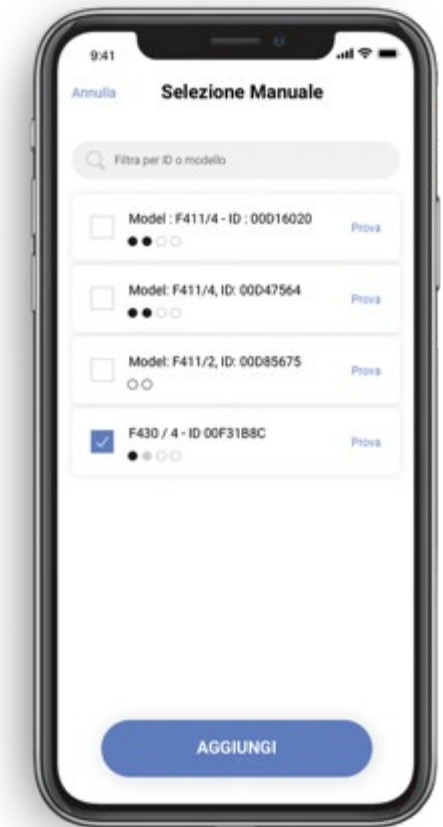
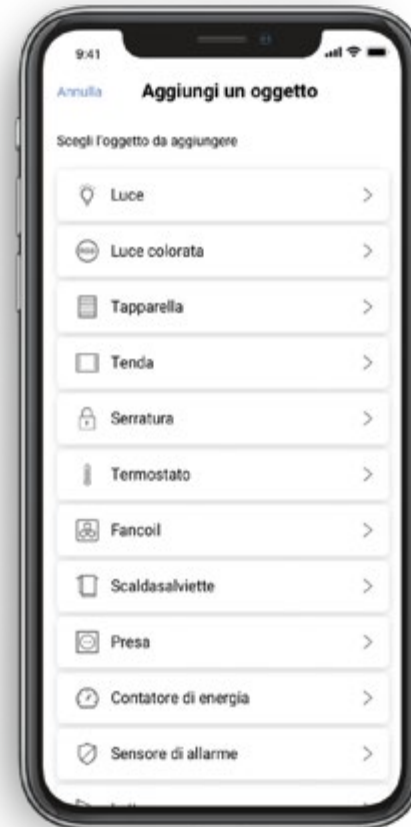
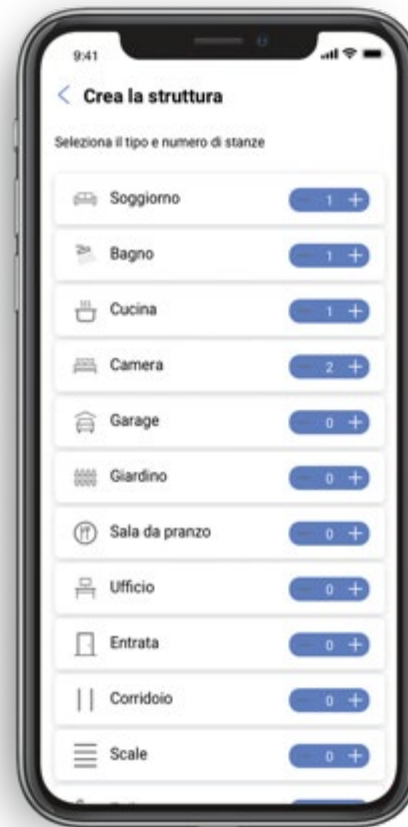
Configura in cantiere con la versione mobile.

- + Crea la lista delle stanze e aggiungi gli oggetti dell'impianto. Se hai già effettuato la progettazione in ufficio con la versione desktop, trovi già stanze e oggetti e potrai modificarle se necessario

- + Associazione attuatori e comandi

Vantaggi:

- + Informazione chiara sulla fase in corso e sull'avanzamento del processo di configurazione
- + Dettaglio su prodotti già configurati e prodotti ancora da configurare





CONSEGNA

Lascia l'impianto già funzionante al tuo Cliente.

Una volta conclusa la configurazione l'impianto è pronto.
Al tuo Cliente basterà scaricare l'app Home+Control e Home+Security per iniziare a gestire facilmente e in modo smart la propria abitazione!

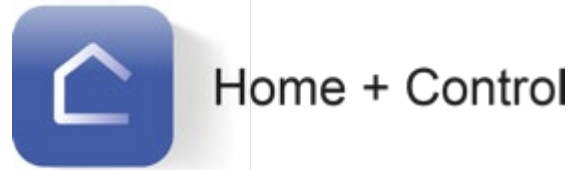




Home + Control

L'App per i tuoi Clienti.

Per gestire la casa in modo semplice e intuitivo.


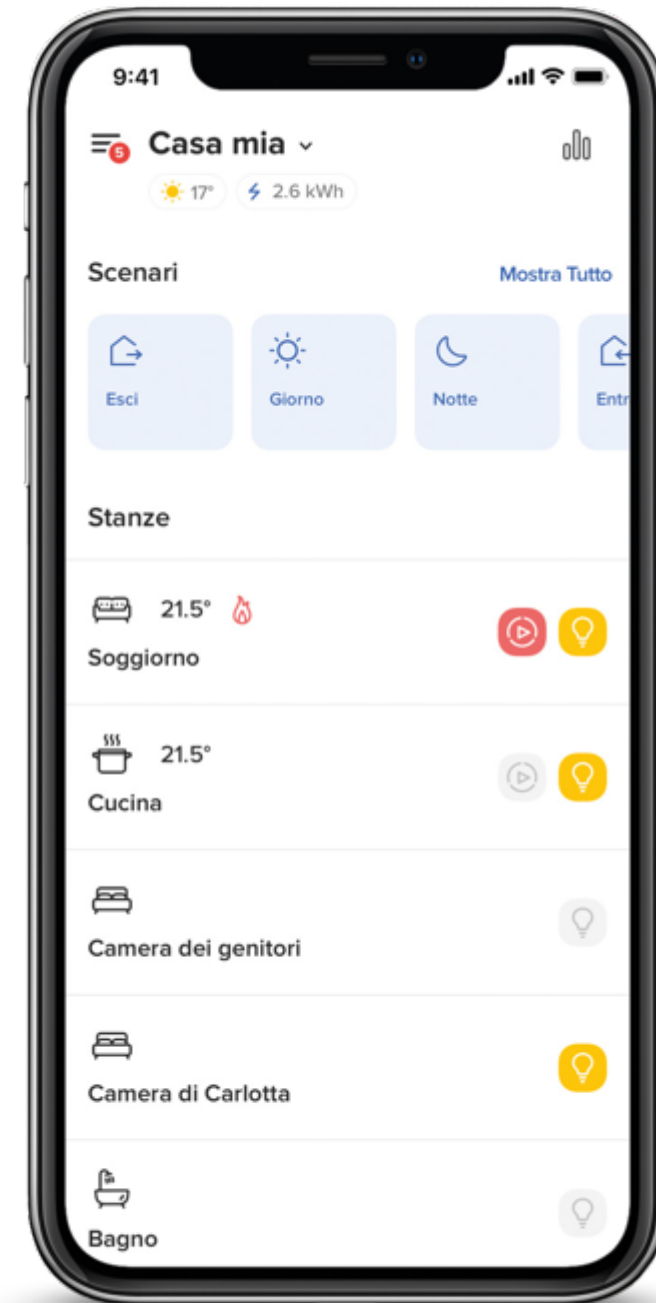


L'App per gestire la casa in modo semplice e intuitivo.

Un'unica App per gestire luci, tapparelle, energia e termoregolazione. Rende semplice la supervisione di tutte le funzioni dell'impianto connesso, dentro e fuori casa.

- + **Navigazione e interfaccia più semplice:** il cliente è autonomo nella gestione e personalizzazione del proprio impianto;
- + **Gestione semplificata delle personalizzazioni:** Creare scenari non è mai stato così veloce

Nell'intuitiva home page sono disponibili tutte le informazioni dell'impianto.



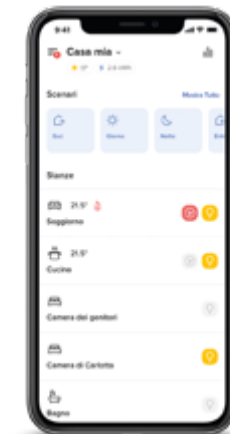




Home + Control

Tramite la App è possibile:

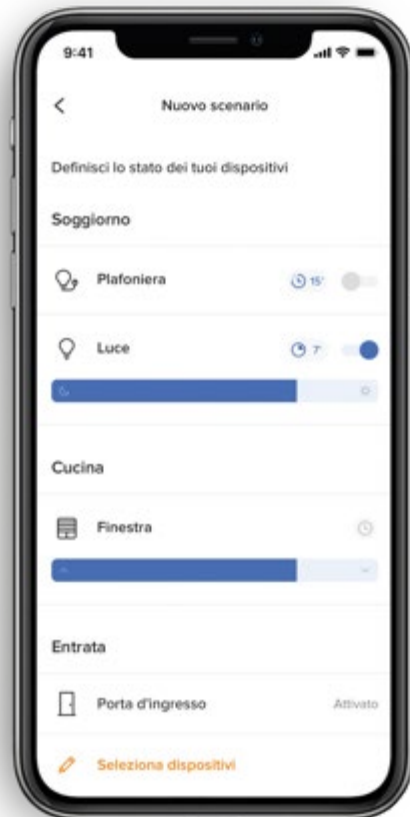
- + Visualizzare e controllare lo stato di luci, automazioni e carichi connessi alle prese
- + Regolare la temperatura e creare programmi dedicati
- + Verificare i consumi della casa
- + Ricevere notifiche circa lo stato dell'impianto
- + Definire la priorità dei carichi per il controllo anti black-out
- + Creare, personalizzare, gestire scenari e schedulazioni



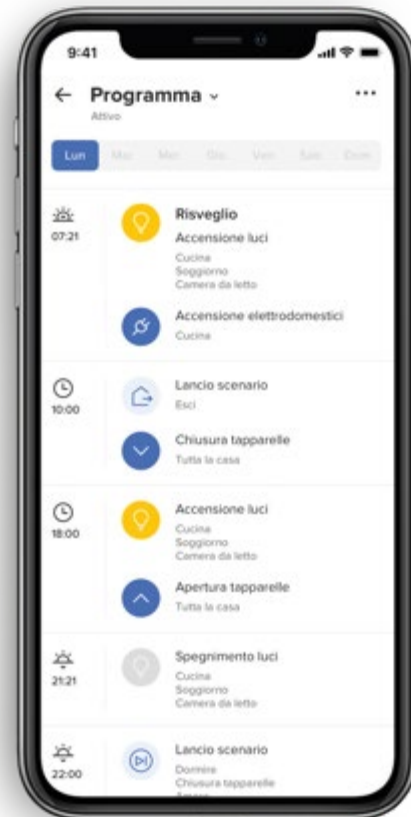


Home + Control

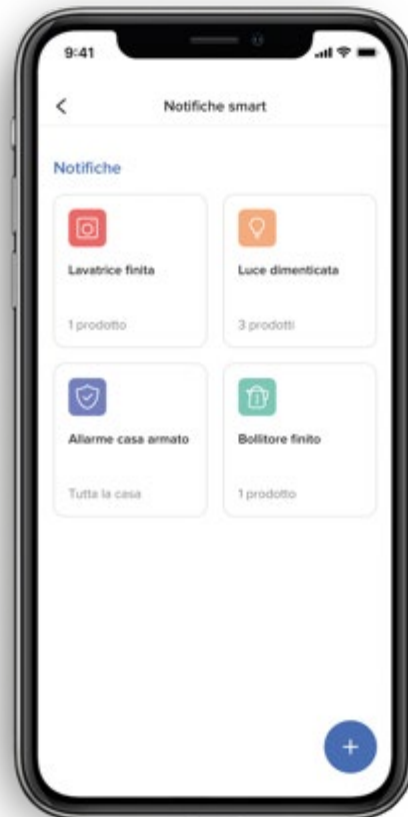
Gestione semplificata delle personalizzazioni.



Scenari
Max 50



Schedulazioni
Max 60



Notifiche Smart
Max 20



Automazioni

SCENARI

Semplifica la gestione della casa: dai più comuni scenari Entra/Esci o Giorno/Notte a scenari personalizzati che possono includere anche il sistema di allarme e i player musicali

SCHEDULAZIONI

Programma delle azioni in funzione di giorno o ora (ad es: nei giorni feriali alza le tapparelle alle ore 7:30 nei giorni festivi alle 9:30)

NOTIFICHE SMART

Ricevi notifiche dedicate ad eventi rilevanti (ad es: se la luce resta accesa per più di un determinato periodo di tempo, se salta la corrente del frigorifero).

AUTOMAZIONI

Personalizza la gestione della casa sulla base di eventi specifici (ed es: condizioni meteo).





Home + Security

L'App per i tuoi Clienti.

Per gestire funzioni videocitofoniche e di sicurezza.





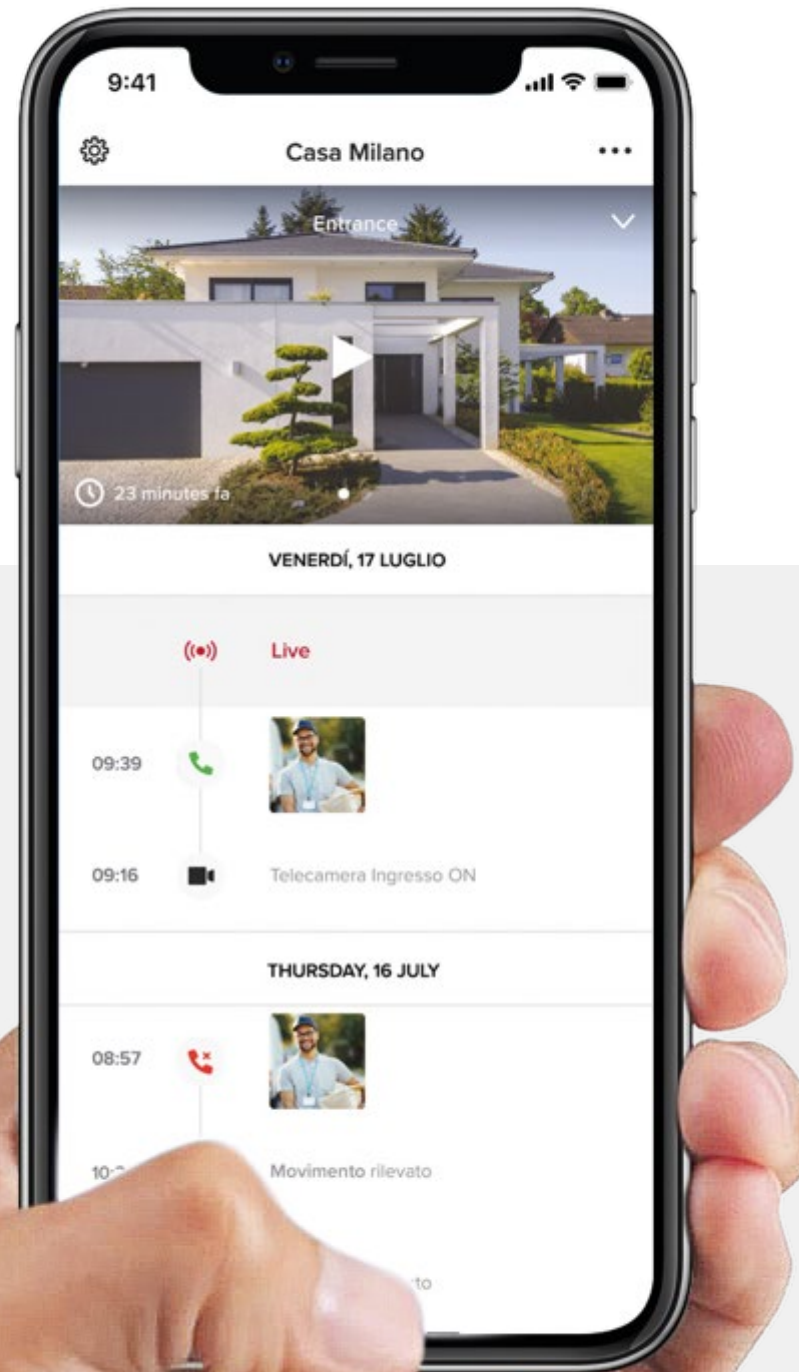
Home + Security

La migliore App per una casa sicura.

Avvisi e notifiche in caso di chiamate in arrivo, rilevamento movimenti e persone, informazioni sugli eventi e gestione serrature con un'interfaccia semplice.

Un'unica App con home page intuitiva.

Ti consente di rispondere alle chiamate videocitofoniche, attivare la serratura e visualizzare le immagini delle telecamere intelligenti da esterno e da interno Netatmo.






Home + Security

Tramite la App
è possibile gestire
diverse funzioni:



Ricevi la notifica
quando qualcuno
sta citofonando



Rispondi comodamente
dal divano di casa




Attivi la luce
in giardino



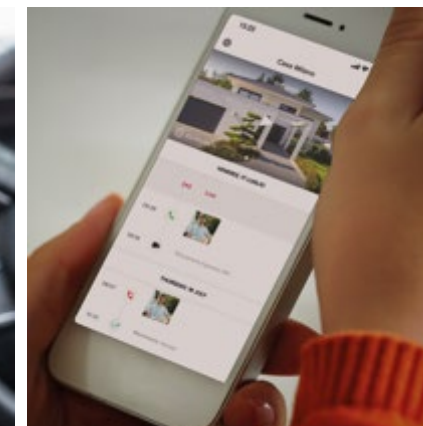
Chiami
direttamente casa



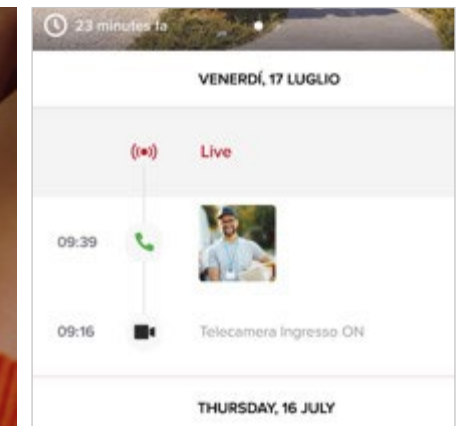
Rispondi alla chiamata
quando sei fuori casa
e da ogni parte del
mondo



Apri il cancello
di casa in assenza
di radiocomando



Vedi cosa succede
fuori dalla porta di
casa tua



Messaggi in segreteria
e timeline con eventi





Home + Security

Soluzioni nativamente integrate nella App.

Soluzioni per una protezione intelligente e completa della tua casa:

videocamere di sicurezza, allarmi, sensori di apertura, rivelatore di fumo...

Esci di casa senza pensieri.

Tutto questo grazie all'integrazione nativa con i dispositivi di sicurezza Netatmo e del Sistema Antifurto professionale BTicino.



Videocamera
Interna
Intelligente



Videocamera
Esterna
Intelligente



Rivelatore
di Fumo
Intelligente



Sirena
Interna
Intelligente



Sensori di Apertura
Porte e Finestre
Intelligenti



Rilevatore di
Monossido di
Carbonio Intelligente




Sistema Antifurto
professionale BTicino



Libero di scegliere il server che preferisci.

Classe 300EOS oppure il nuovo Web server art. F460.
Qualunque sia la scelta, le tue abitudini non cambiano.



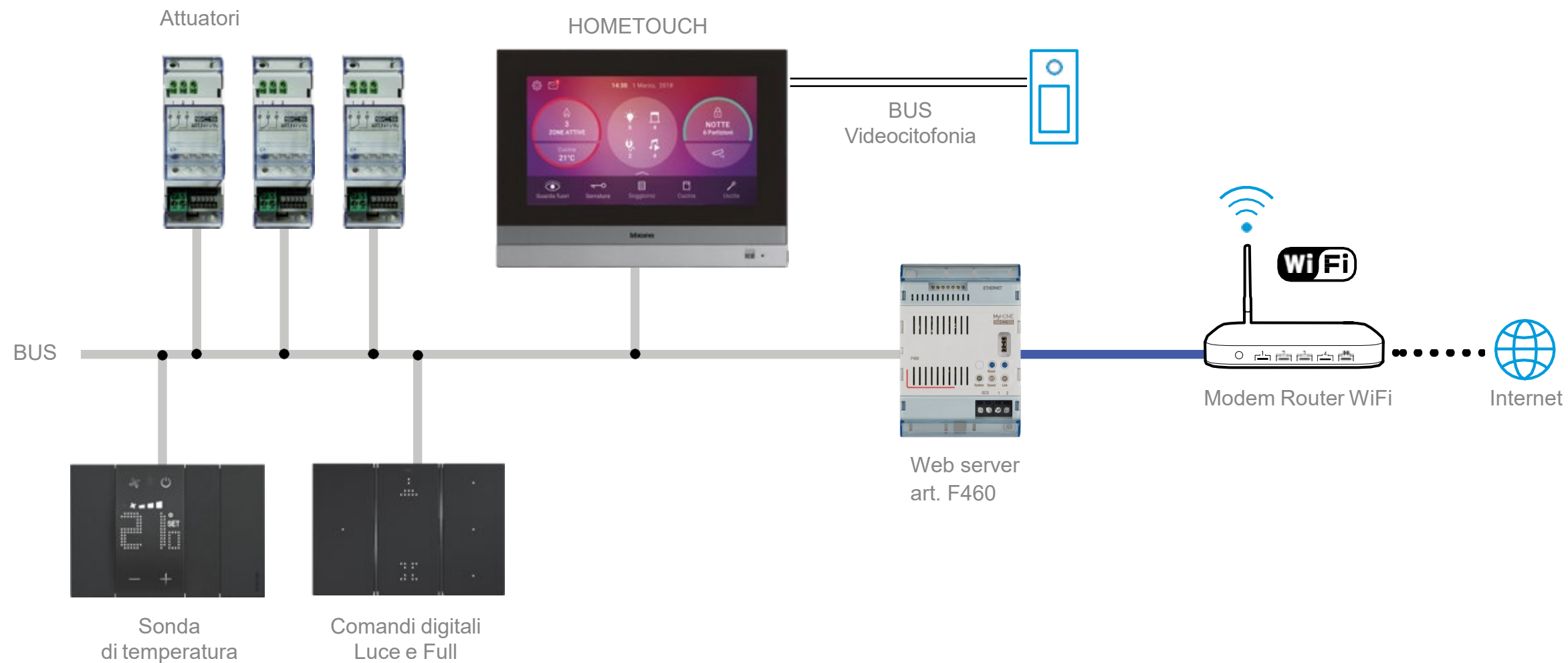
Realizza impianti MyHOME come hai sempre fatto.

Nuovo Web server art. F460

Il classico web server MyHOME per centralini DIN che permette la configurazione e la gestione da remoto dell'impianto. Sostituisce il web server MyHomeServer1. *Sceglilo nel caso di nuovi impianti senza la funzione di videocitofonia oppure è prevista ma senza il posto interno evoluto Classe 300EOS.*

Non cambiano le tue abitudini!

Impianto MyHOME con Web server art. F460 e dispositivo HOMETOUCH utilizzato anche come posto interno videocitofonico.



APP PER L'INSTALLATORE

+ Home + Project

APP PER IL CLIENTE

Home + Control

Home + Security



Posto interno con funzione di server MyHOME.

Classe 300EOS

Il primo videocitofono con assistente Alexa integrato che funziona anche da server per l'impianto MyHome.

Realizza impianti MyHOME come hai sempre fatto.

Sceglilo nel caso di impianti nuovi in cui è prevista anche l'integrazione della parte videocitofonica: facile, flessibile e risparmi!

alex | built-in

works with
Google Home

INTERFACCIA

Classe 300EOS

Homepage

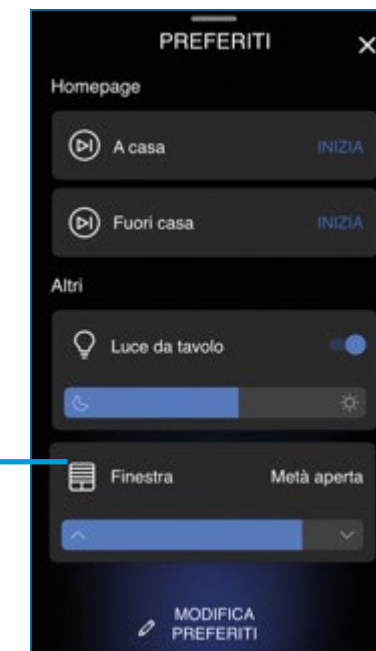
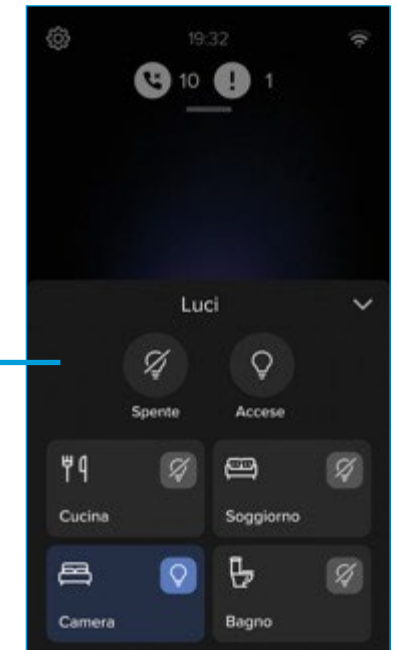
Vedi le ultime notifiche e una panoramica immediata dello stato della casa

Azioni rapide

Scegli 2 funzioni attivabili con un semplice tocco

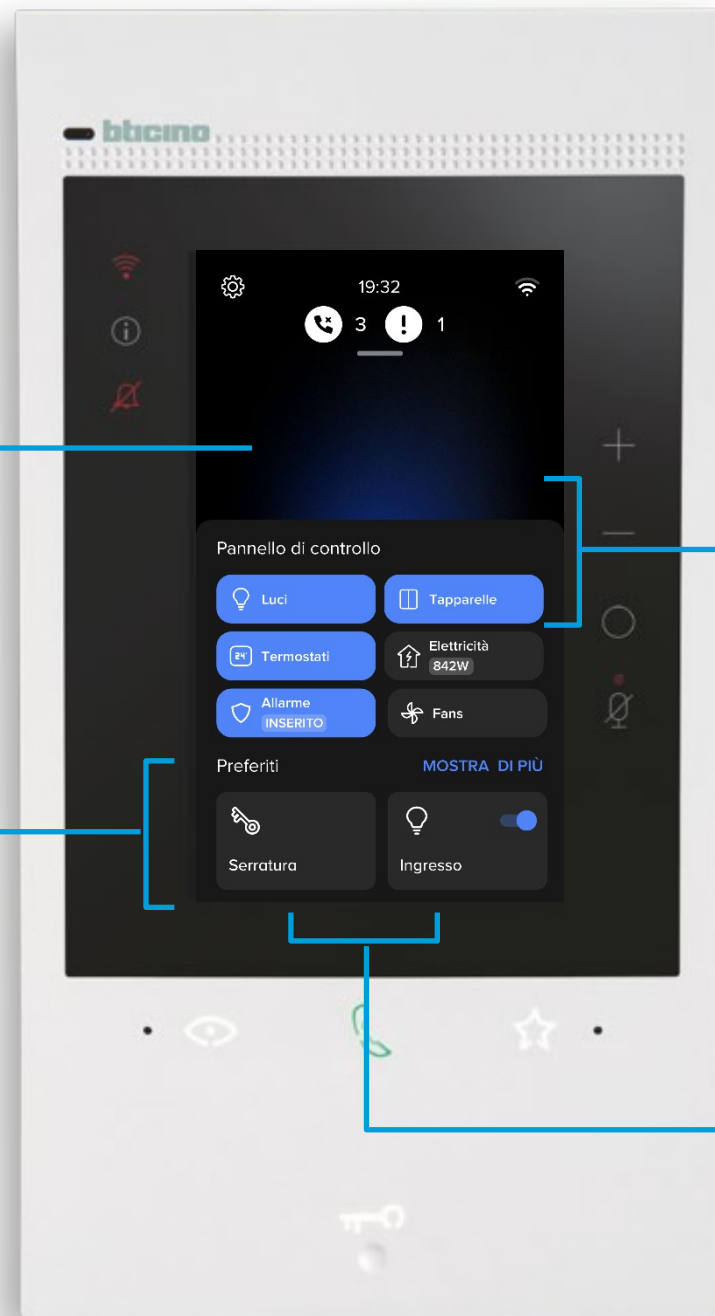
Gestione casa

Seleziona la funzione per accedere al dettaglio: gestiscila con facilità grazie a comandi generali e distanza



"Mostra di più":

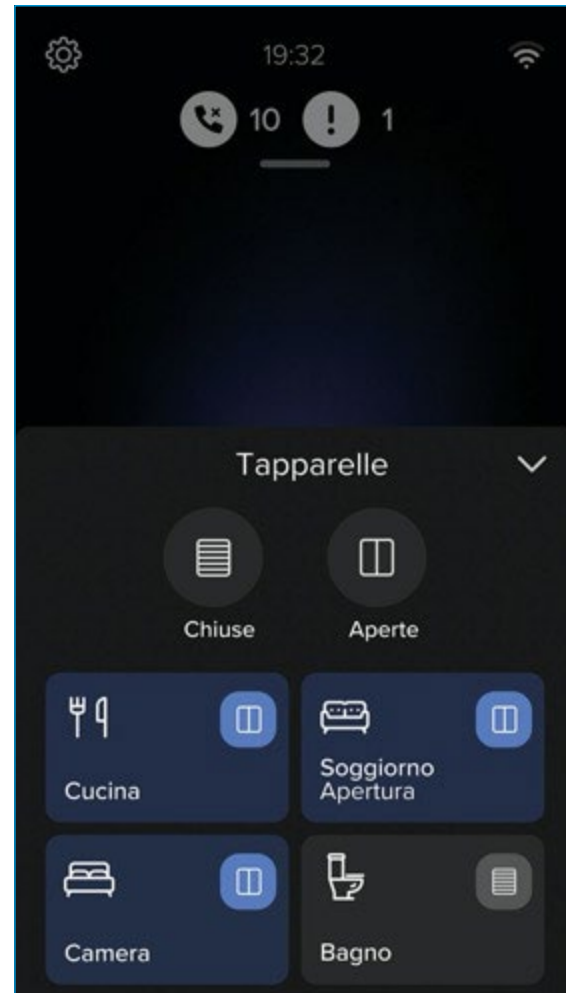
personalizza e gestisci i singoli oggetti e scenari che utilizzi di frequente.



Alcuni esempi

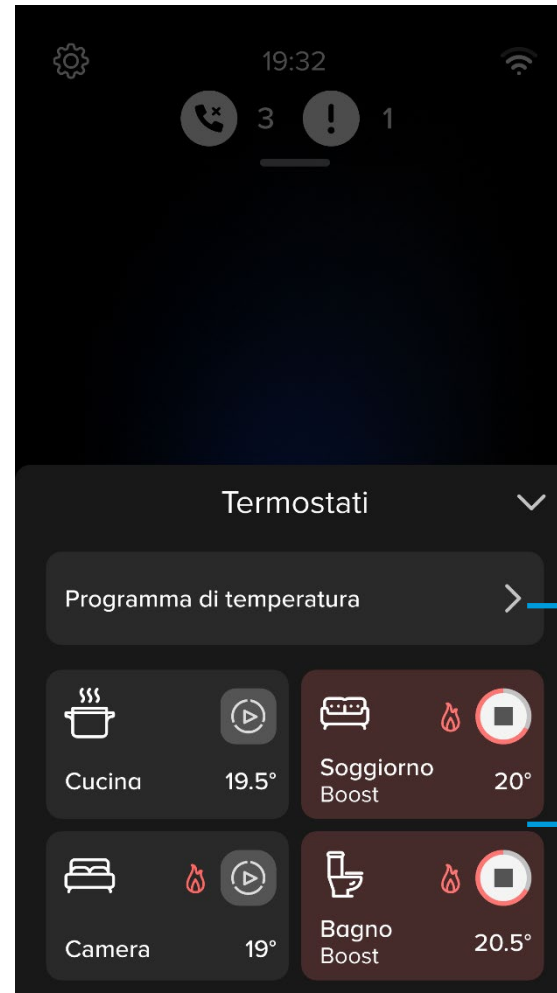
Tapparelle

Utilizza i comandi generali e di stanza per una gestione veloce della tua casa



Termoregolazione

Gestisci termostati e programmi della tua casa



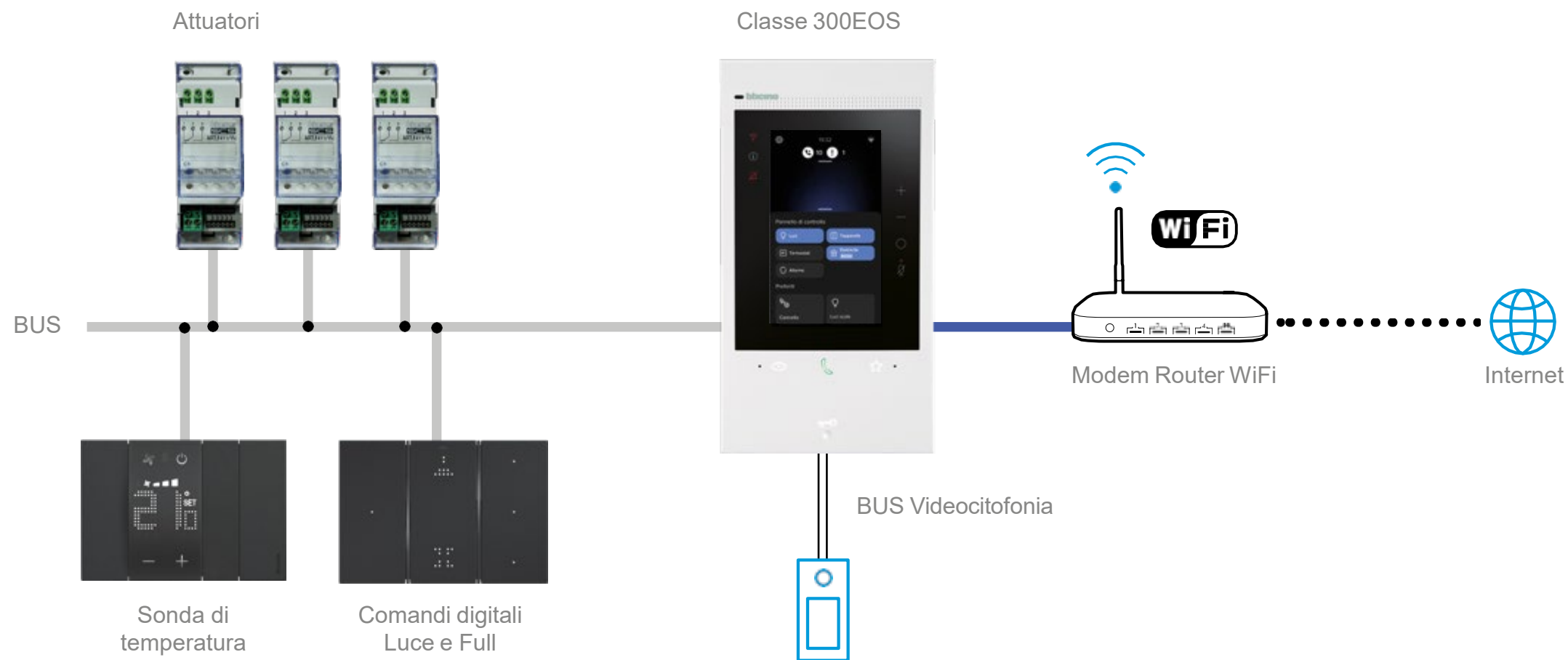
Accedi al menu per impostare il programma semplice

Visualizza per ciascun termostato:

- Nome e stanza in cui si trova
- Temperatura misurata
- Stato e durata del boost
- Icona di riscaldamento/raffrescamento nelle stanze che stanno seguendo quella programmazione

Con un semplice tocco torna alla programmazione settimanale

Impianto MyHOME con Classe 300EOS impiegato anche come server.



APP PER L'INSTALLATORE

- + Home + Project

APP PER IL CLIENTE

- Home + Control
- Home + Security

L'ecosistema MyHOME si integra con:



Diffusione sonora di terze parti*



Luci Philips Hue e LIFX*



Sistema Professionale di Allarme BTicino*



Prodotti Smart Security Netatmo



Home + Control



Home + Security

* Queste integrazioni sono gestibili da Home + Project tramite gli scenari.



MyHOME+

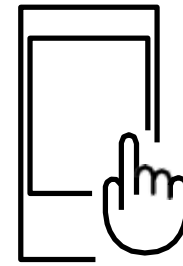
diventa ancora più Smart



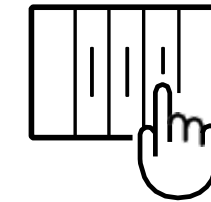
CONTROLLO
VOCALE



CONTROLLO VIA
SMARTPHONE



COMANDO
CENTRALIZZATO



COMANDO
MANUALE

bticino