

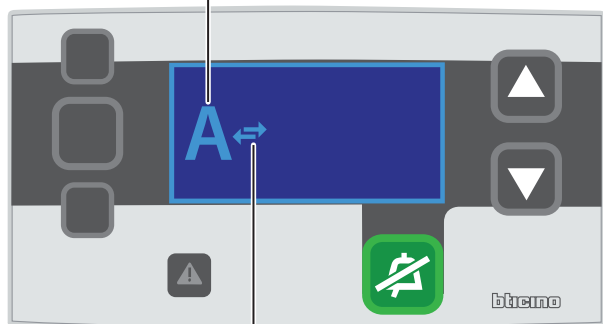
Indicazioni sul display	Significato
	L'infermiera è presente nella camera 1
	L'infermiera ha tacitato la suoneria tramite il pulsante

Indicazioni sul display	Significato
	Chiamata dal terminale di camera della camera 1
	Letto 1 Chiamata dal letto 1 della camera 1
	Letto 2 Chiamata dal letto 2 della camera 1
	WC Chiamata dal bagno/WC della camera 1

Indicazioni sul display	Significato
	L'infermiera è presente nella camera 1 L'infermiera ha richiesto l'assistenza di un'altra infermiera
	L'infermiera è presente nella camera 1 L'infermiera ha richiesto la presenza del medico
	L'infermiera è presente nel WC della camera 1 L'infermiera ha richiesto l'assistenza di un'altra infermiera nel WC
	L'infermiera è presente nel WC della camera 1 L'infermiera ha richiesto la presenza del medico

	Allarme da apparecchiature biomedicali della camera 1
	Allarme da sistema antifuga su uscita controllata 1






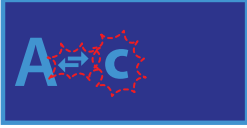


La lettera indica il reparto








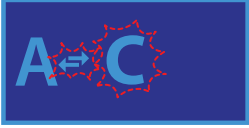


Indicatore trasferimento chiamata

Lista reparti	
Indicativo	Nome del reparto
_____
_____
_____
_____

ESEMPIO: Unione di 2 reparti

Azione	Indicazioni sul display
	 <p>Unità di presidio a riposo con trasferimento di chiamata disattivato</p>
Premere il pulsante  sull'unità di presidio per entrare in modalità "UNIONE"	 <p>In attesa di selezionare il reparto ...</p>
Selezionare il reparto di provenienza delle chiamate mediante i pulsanti  	 <p>Il reparto "C" è stato selezionato</p>
Confermare la scelta premendo il pulsante  sull'unità di presidio	 <p>Il trasferimento di chiamata dal reparto C al reparto A è ATTIVATO</p>

ESEMPIO: Separazione di 2 reparti

Azione	Indicazioni sul display
	 <p>Unità di presidio a riposo con il trasferimento di chiamata dal reparto C al reparto A è ATTIVATO</p>
Premere il pulsante  sull'unità di presidio per entrare in modalità "SEPARAZIONE"	 <p>Il terminale è in modalità separazione</p>
Selezionare il reparto da separare mediante i pulsanti  	 <p>Il reparto C è stato selezionato</p>
Confermare la scelta premendo il pulsante  per 3 volte	 <p>Il trasferimento di chiamata dal reparto C al reparto A è DISATTIVATO</p>