


Trasformare un impianto tradizionale in un impianto Smart è FACILE!

DISPOSITIVI TRADIZIONALI 

LUCI

Interruttori tipo Art. L4001N
Deviatori tipo Art. L4003N

Relè tipo Art. L4330/...

Dimmer tipo Art. L4402N o L4411N

TAPPARELLE

Comandi tipo Art. L4027 o L4037

PRESE

Presse standard

TERMOSTATI

Cronotermostato




SOSTITUISCI O AGGIUNGI

SOSTITUISCILO CON

SOSTITUISCILO CON

AGGIUNGI

SOSTITUISCILO CON

RELATIVI DISPOSITIVI SMART   

Deviatore connesso Art. L4003C

Relè connesso da incasso Art. 3584C

Dimmer connesso Art. L4411C

Comando tapparelle connesso Art. L4027C

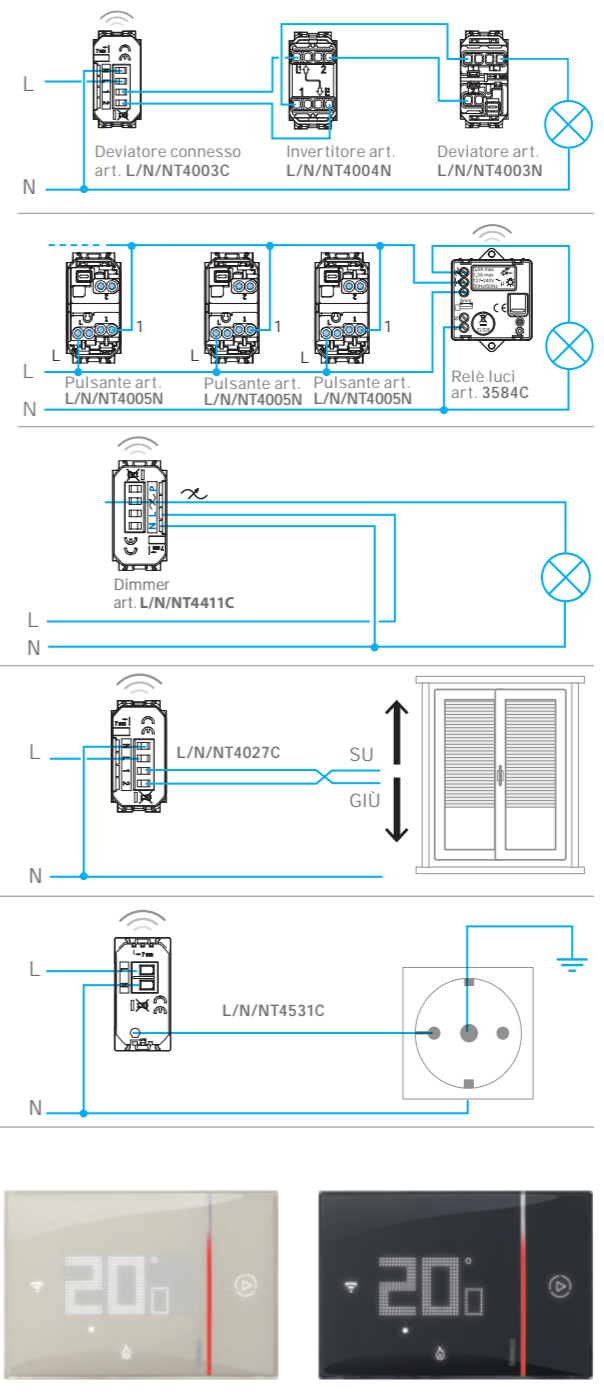
Modulo per prese connesse Art. L4531C

Termostato Smarther2

Art. XW8002
Art. XW8002W

Art. XM8002

Art. XG8002



AGGIUNGI IL GATEWAY

Gateway da incasso Art. L4500C Art. L4510C

Gateway DIN Art. FC80GT

Nota: Per dettagli tecnici e schemi dettagliati consultare i fogli istruzione a corredo dei prodotti

